

PATVIRTINTA
Lietuvos Respublikos žemės ūkio ministro
2020 m. vasario 11 d. įsakymu Nr. 3D-88

**LIETUVOS RESPUBLIKOS ŽEMĖS ŪKIO MINISTRO
VALDYMO SRIČIŲ
2020–2022 METŲ STRATEGINIS VEIKLOS PLANAS**

Lietuvos Respublikos žemės ūkio ministerija, 30.900.1812

2020
Vilnius

I SKYRIUS

MISIJA

Formuojant žemės ir maisto ūkio, žuvininkystės, kaimo plėtros, žemės tvarkymo ir administravimo politiką ir koordinuojant jos įgyvendinimą, skatinti konkurencingą žemės ūkio ir maisto produktų gamybą, kaimo gyventojų užimtumą, užtikrinti sektoriaus dirbančiųjų pajamų didėjimą ir gyvenimo kokybės kaime gerinimą.

II SKYRIUS

VEIKLOS PRIORITETAI

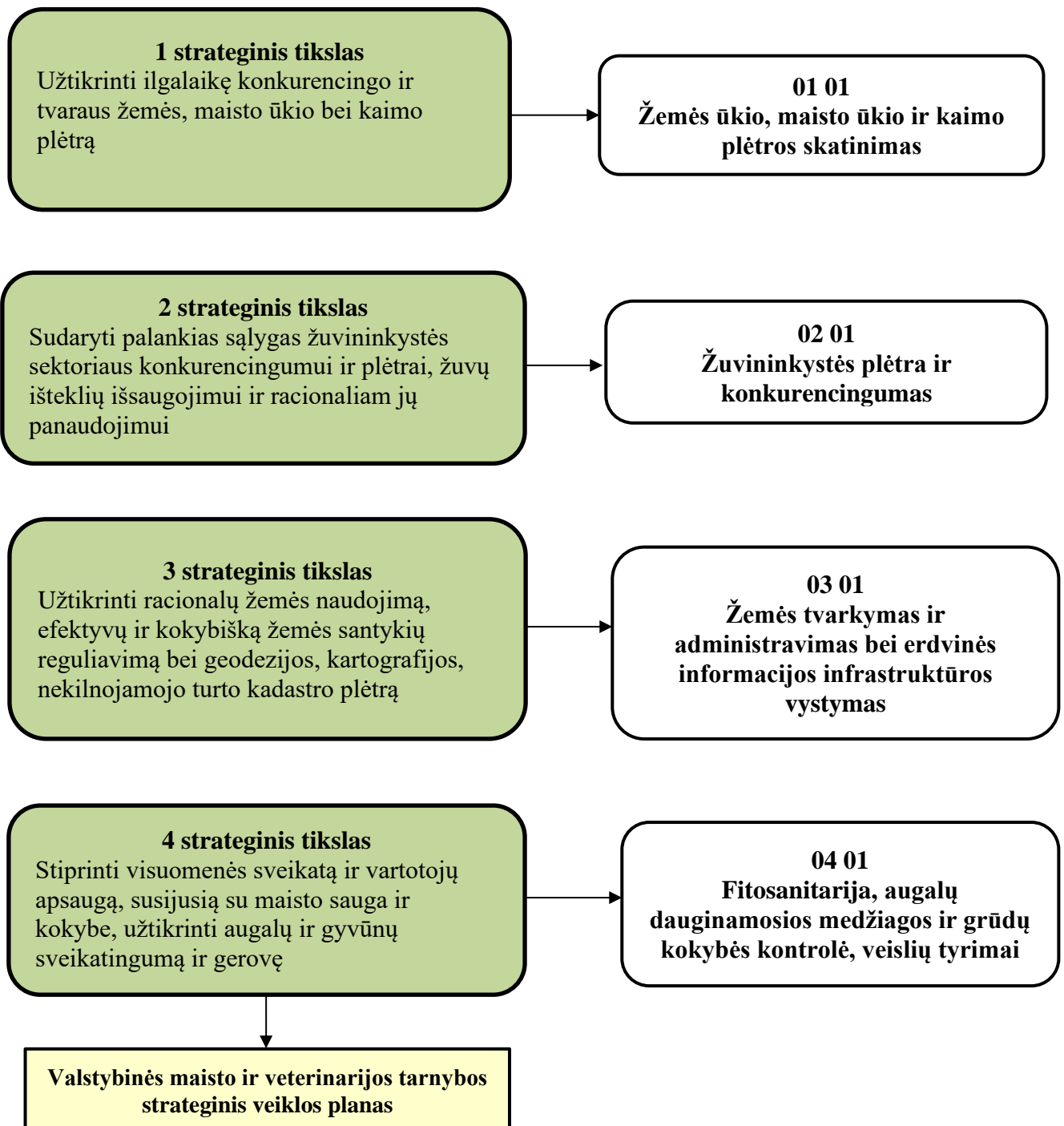
1. Ūkininkų derybinės galios stiprinimas ir žemės, maisto ūkio konkurencingumo didinimas.
2. Žmogaus patogumui skirtų viešųjų paslaugų kūrimas bei jų prieinamumo didinimas.
3. Melioracijos sistemų atnaujinimas.
4. Efektyvaus žemės valdymo užtikrinimas.
5. Tvari žvejybos sektoriaus plėtra.

III SKYRIUS

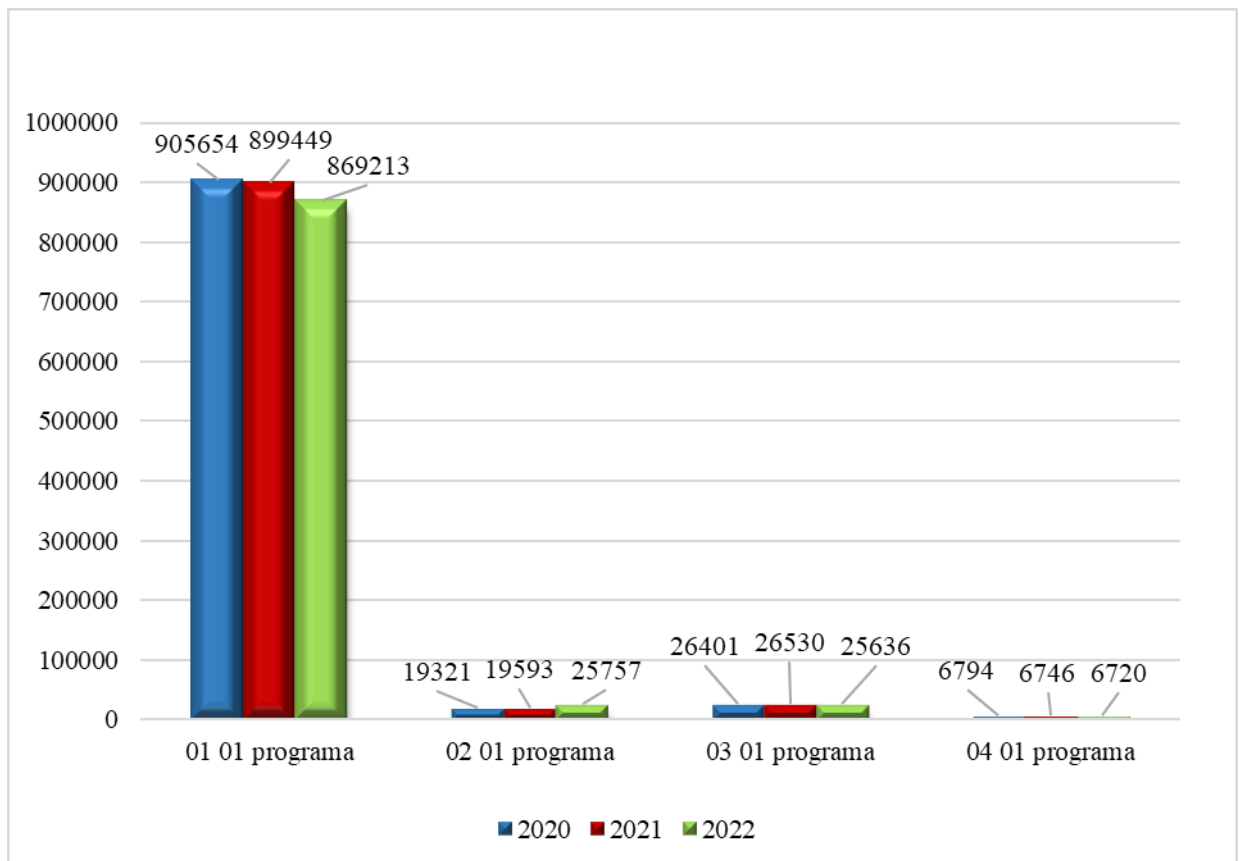
STRATEGINIAI TIKSLAI IR PROGRAMOS

Žemės ūkio ministerija, atsižvelgdama į ministro valdymo sritis, įgyvendina keturis strateginius tikslus. Kiekvieno tikslo įgyvendinimui 2020–2022 metais skiriama viena strateginio veiklos plano programa.

1 grafikas. 2020–2022 metų planuojami strateginiai tikslai ir jiems įgyvendinti numatytos programos



2 grafikas. 2020–2022 metų asignavimų pasiskirstymas pagal programas, tūkst. Eur



1 lentelė. 2020–2022 metų asignavimų pasiskirstymas pagal programas, tūkst. Eur

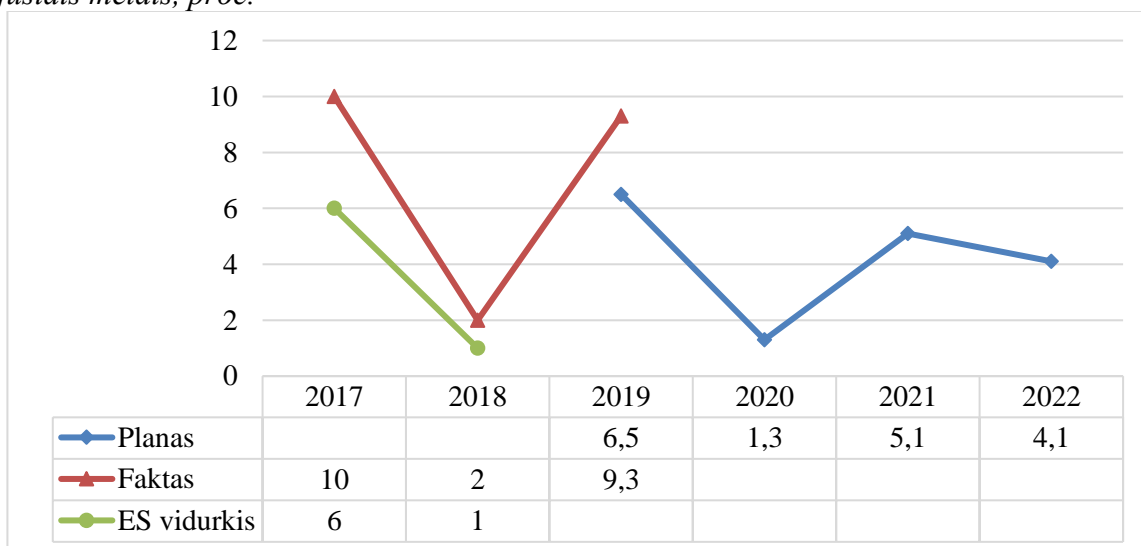
Eil. Nr.	Programos kodas ir pavadinimas	2020 metų asignavimai				2021 metų asignavimai				2022 metų asignavimai			
		iš viso	iš jų			iš viso	iš jų			iš viso	iš jų		
			išlaidoms		turtui įsigyti		išlaidoms		turtui įsigyti		išlaidoms		turtui įsigyti
			iš viso	iš jų darbo užmokesčiui			iš viso	iš jų darbo užmokesčiui			iš viso	iš jų darbo užmokesčiui	
1.	01-01 Žemės ūkio, maisto ūkio ir kaimo plėtros skatinimas	905 654	903 181	22 441	2 473	899 449	898 301	23 859	1 148	869 213	868 065	26 436	1 148
2.	02-01 Žuvininkystės plėtra ir konkurencingumas	19 321	18 194	2 491	1 127	19 593	18 418	2 483	1 175	25 757	24 089	3 014	1 668
3.	03-01 Žemės tvarkymas ir administravimas bei erdvinės informacijos infrastruktūros vystymas	26 401	24 885	14 452	1 516	26 530	25 220	14 395	1 460	25 636	24 326	14 400	1 310
4.	04-01 Fitosanitarija, augalų dauginamosios medžiagos ir grūdų kokybės kontrolė, veislių tyrimai	6 794	6 569	4 913	225	6 746	6 521	4 903	225	6 720	6 495	4 885	225
Iš viso		958 170	952 829	44 297	5 341	952 318	948 460	45 640	3 858	927 326	922 975	48 735	4 351

1 STRATEGINIS TIKSLAS:
užtikrinti ilgalaikę konkurencingo ir tvaraus žemės, maisto ūkio bei kaimo plėtrą

Tai strateginis tikslas, suformuluotas ministro valdymo sričiai „Žemės ir maisto ūkis ir kaimo plėtra“.

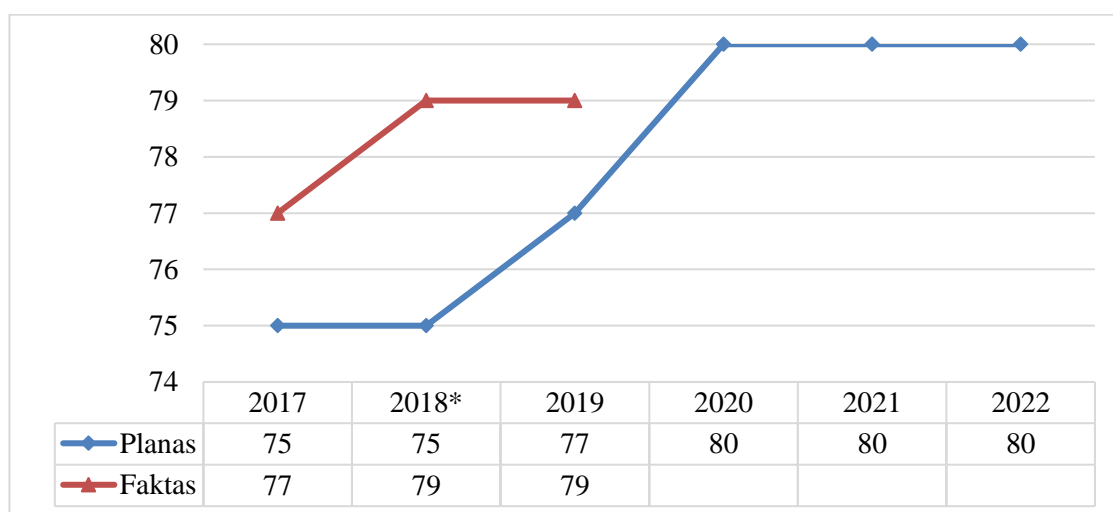
EFEKTO VERTINIMO KRITERIJAI

3 grafikas. E-01-01 Žemės ūkio ir maisto produktų eksporto pokytis (pagal SITC) palyginti su praėjusiais metais, proc.



Kriterijus pasirinktas žemės ir maisto ūkio konkurencingumui vertinti.

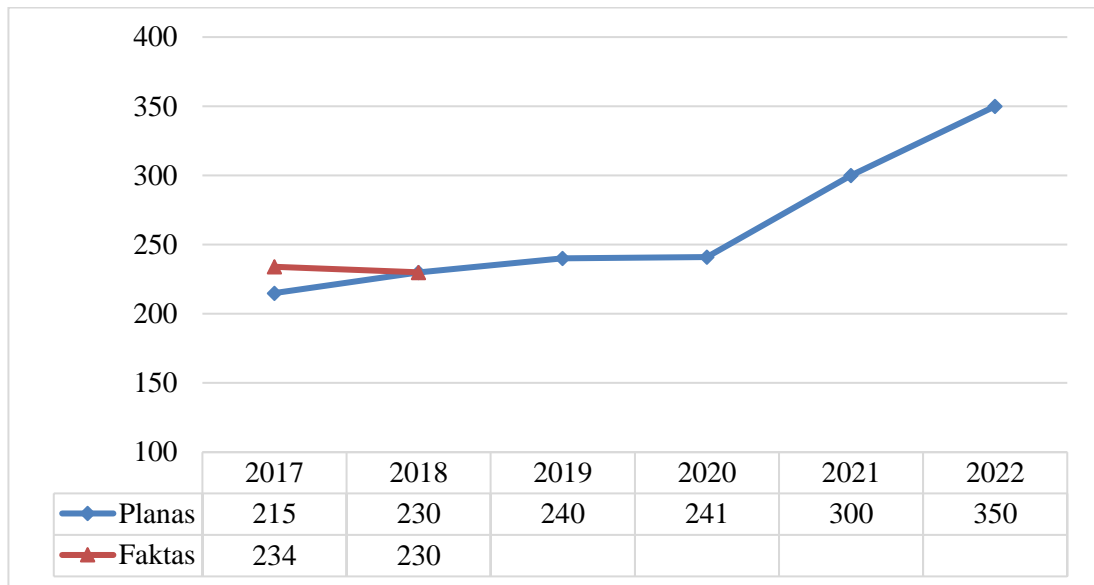
4 grafikas. E-01-02 Ne žemės ūkyje dirbančių kaimo gyventojų dalis nuo visų dirbančiųjų, gyvenančių kaime, proc. Atsižvelgiant į kriterijų skaičiavimo metodiką, jų palyginti su ES vidurkiu nėra galimybių.



* grafike atvaizduota pagal 2019 m. kovo 13 d. Lietuvos statistikos departamento perskaičiuotus ir patikslintus duomenis, o Stebėsenos informacinėje sistemoje 2018 m. faktinė reikšmė įvesta 77 proc.

Kriterijus pasirinktas įvairesnei ekonominei veiklai kaime vertinti.

5 grafikas. E-01-03 Sertifikuotų laukų plotai ekologiškai produkcijai auginti ekologiniuose ūkiuose, tūkst. ha. Atsižvelgiant į kriterijų skaičiavimo metodiką, jų palyginti su ES vidurkiu nėra galimybių.



Kriterijus pasirinktas aplinką saugančiam ir puoselėjančiam ūkininkavimui vertinti.

STRATEGINĮ TIKSLĄ ĮGYVENDINANTI PROGRAMA

01 01 Žemės ūkio, maisto ūkio ir kaimo plėtros skatinimas

Strateginio tikslo siekiama įgyvendinant programoje numatytas priemones: remiant žemės ūkio valdų modernizavimą, ekonominės veiklos įvairinimą, agrarinę aplinkosaugą, palaikant žemdirbių pajamas ir pan. Programą sudaro trys tikslai.

Įgyvendinant **pirmojo programos tikslo** – didinti žemės, maisto ir miškų ūkio konkurencingumą, sukurti galimybes ekonominės veiklos kaime įvairinimui ir gyvenimo kokybės kaime gerinimui, puoselėti esamas gamtines, žmogiškąsias ir kitas vertybes – priemonės, siekiama užtikrinti žemės, maisto ir miškų ūkio konkurencingumo augimą, gerinti aplinką ir kraštovaizdį, skatinant tausų žemės išteklių naudojimą ir tvarią žemės ir miškų ūkio plėtrą, gerinti gyvenimo kokybę kaimo vietovėse, įvairinti kaimo ekonomiką ir skatinti vietos veiklos iniciatyvą. Remiamas žemės ūkio valdų modernizavimas, žemės ūkio produktų gamybos metodų, skirtų aplinkai apsaugoti ir tradicinei kaimo aplinkai išlaikyti, taikymas, žemdirbių mokymas, informavimas ir konsultavimas taikomojo mokslo žinioms perteikti bei technologinei pažangai žemės ūkyje užtikrinti. Siekiant palaikyti žemės ūkio veiklos subjektų pajamas, remiami ūkiai mažiau palankiose ūkininkauti vietovėse, sudaromos sąlygos smulkiųjų ūkių konkurencingumui didinti. Mokamos kompensacinės išmokos ūkininkaujantiems *Natura 2000* vietovėse, tiek žemės ūkio paskirties, tiek miškų ūkio paskirties teritorijose. Teikiama parama dalyvaujantiems maisto kokybės sistemose, žemės apželdinimui mišku, sudarant sąlygas gauti pajamas, alternatyvias žemės ūkiui.

Didelis dėmesys skiriamas agrarinei aplinkosaugai: paviršinio vandens telkinio pakrantės apsaugos juostų palaikymui, kraštovaizdžio tvarkymui, taip prisidedant prie klimato kaitos švelninimo. Įgyvendinant *Baltosios knygos* tvaraus ūkininkavimo uždavinius, numatyta skatinti: ekologinę gamybą, skiriant ES ir valstybės investicines lėšas ekologiniams ūkiams; ūkius ir žemdirbius laikyti Gerosios žemės ūkio praktikos kodekso rekomendacijų, renkantis aplinkai tausius ūkininkavimo būdus ir siekiant mažinti neigiamą žemės ūkio poveikį vandens telkinių būklei, aplinkos orui ir klimatui; plėtros kaimo vietovėse įgyvendinimą. Taip pat remiama rekreacinių vietovių kaime infrastruktūros plėtra, įvairūs ne žemės ūkio verslai, taip sukuriant naujas darbo vietas kaimo vietovėse ir sukuriant ūkininkams bei kaimo gyventojams galimybes pajavairinti savo pajamų šaltinius ir lanksčiau prisitaikyti prie kintančios ekonominės situacijos. Ugdomas kaimo gyventojų bendruomeniškumas, skatinama vietos iniciatyva ir partnerystė, remiama vietos veiklos grupių veikla.

Įgyvendinant programos priemones, taip pat teikiama parama rizikos valdymo ir prevencijos priemonėms finansuoti, sertifikuotiems tautinio paveldo produktams išsaugoti, kokybiškų žemės ūkio ir maisto produktų gamybai, populiarinimui ir realizavimui skatinti, žemės ūkio ir maisto pramonės subjektams dalyvauti tarptautinėse parodose, verslo misijose ir kituose su eksporto plėtra susijusiuose renginiuose, žemės ūkio konsultavimo, mokslo, mokymo sistemai plėtoti, profesiniams, kultūriniais ir šviečiamiesiems renginiams organizuoti, ūkinių gyvūnų laikytojams, biodegalų gamintojams ir kt.

Įgyvendinant **antrojo programos tikslo** – užtikrinti ir palaikyti žemės ūkio veiklos subjektų pajamas – priemonės, žemdirbiams suteikiama galimybė lengviau konkuruoti su kitų ES valstybių narių gamintojais bendrojoje rinkoje, palaikomos žemdirbių pajamos ar švelninamas jų lygio kritimas, mažinami skirtumai tarp kaimyninių šalių, didėja ūkių specializacija, auga žemės ūkio gamybos efektyvumas. Didesnės žemdirbių pajamos daro teigiamą įtaką bendram šalies ekonomikos augimui.

Teikiama tokia tiesioginė parama:

- ES tiesioginės išmokos, mokamos iš Europos žemės ūkio garantijų fondo už žemės ūkio naudmenų hektarą, – pagrindinė išmoka, išmoka už pirmuosius hektarus, žalinimo išmoka, išmoka jaunajam ūkininkui, susietoji parama.
- gyvulininkystės sektoriuje – ES susietoji parama už mėsinius galvijus, pieninių veislių bulius, mėsines avis, pienines ožkas ir pienines karves (pagal 2013 m. gruodžio 17 d. Europos Parlamento ir Tarybos reglamento (ES) Nr. 1307/2013, kuriuo nustatomos pagal bendros žemės ūkio

politikos paramos sistemas ūkininkams skiriamų tiesioginių išmokų taisyklės ir panaikinami Tarybos reglamentas (EB) Nr. 637/2008 ir Tarybos reglamentas (EB) Nr. 73/2009 (OL 2013 L 347, p. 608), su paskutiniais pakeitimais, padarytais 2019 m. vasario 13 d. Europos Parlamento ir Europos Tarybos reglamentu (ES) Nr. 2019/288 (OL 2019 L 53 p. 14) (toliau – Reglamentas (ES) Nr. 1307/2013), 52 straipsnį) bei pereinamojo laikotarpio nacionalinė parama už ūkinius gyvūnus ir piena;

- augalininkystės sektoriuje – ES susietoji parama už vaisius, uogas, daržoves, sertifikuota sėkla apšėtus javų plotus, sėklinių bulvių ir cukrinių runkelių auginimą ir baltyminius augalus (pagal Reglamento (ES) Nr. 1307/2013 52 straipsnį) bei pereinamojo laikotarpio nacionalinė parama už pasėlius.

Tiesioginės išmokos užtikrina ne tik pagrindinių pajamų rėmimą, bet ir žemės ūkio veiklos suderinamumą su aplinkosaugos reikalavimais, prisideda prie kaimo vietovių gyvybingumo.

Rinkos reguliavimo priemonės (intervenciniai pirkimai, privatus sandėliavimas ir kt.) naudojamos daugiau kaip rinkos apsaugos priemonės esant sutrikimams rinkose ir yra žemės ūkio sektoriaus stabilumo garantas. Vartojimo skatinimo priemonėmis siekiama didinti pieno ir pieno gaminių bei vaisių ir daržovių vartojimą bei formuoti teisingos ir sveikos vaikų mitybos įpročius.

Įgyvendindama **trečiąjį programos tikslą** – formuoti ir įgyvendinti racionalią žemės, maisto ūkio ir kaimo plėtros politiką – ministerija formuoja žemės ir maisto ūkio, kaimo plėtros bei žuvininkystės politiką, kuri skatina konkurencingos produkcijos gamybą, šalies žemės ir maisto ūkio modernizavimą, užimtumą kaimo vietovėse, palaiko dirbančiųjų kaime pajamas, užtikrina sektoriaus pozicijų atstovavimą ES institucijose, diplomatinių atstovų veiklą, informacijos sklaidą.

Ministerijos valdymo srities įstaigos įgyvendina valstybės politiką žemės ūkio ministru pavestose valdymo srityse. Atsižvelgiant į pareiškėjų ir paramos gavėjų lūkesčius, užtikrinamas kokybiškas ES ir valstybės biudžeto lėšų, skirtų žemės ūkiui, žuvininkystei ir kaimo plėtrai, administravimas, jų mokėjimas ir tikslinio šių lėšų panaudojimo kontrolė, užkertant kelią galimiems pažeidimams ir apsaugant Lietuvos bei ES finansinius interesus. Programos priemonėmis vartotojams užtikrinamas nuolatinis operatyvios ir patikimos informacijos apie žemės ir maisto ūkį prieinamumas, siekiant kuo efektyviau informuoti visuomenę apie galimybes pasinaudoti parama žemės ūkiui, kaimo plėtrai bei žuvininkystei, tobulinama paramos žemės ūkiui ir kaimo plėtrai administravimo sistema, gerinama teikiamų viešųjų ir administracinių paslaugų prieiga, kokybė ir skaidrumas, plėtojama dirbančiųjų žemės ūkio sektoriuje ir kitų kaimo plėtros dalyvių tęstinio profesinio mokymo ir informavimo sistema, užtikrinama vartotojų apsauga nuo nekokybiškos, pavojingos gyvybei, kenksmingos sveikatai, žalingos aplinkai Lietuvoje gaminamos ir importuojamos naujos žemės ir miškų ūkio technikos, žemės ūkio produkcijos perdirbimo bei medienos apdorojimo įrangos. Ūkinių gyvūnų laikytojai skatinami pagerinti laikomų ūkinių gyvūnų bandų genetinę kokybę aukštos veislinės vertės grynaveisliais ūkiniais gyvūnais, kurių produktyvumas ir produkcijos kokybė būtų konkurencinga ES šalyse. Programos priemonėmis didinama ir stiprinama žemdirbių savivalda – šalies ekonominį ir socialinį gyvenimą reguliuojantys sprendimai priimami remiantis žemdirbių ir kaimo žmonių nuomone. Taip pat užtikrinamas valstybės rezervo sudarymas, saugojimas, atnaujinimas ir apskaita.

Šios programos įgyvendinimui didžiulės svarbos turės derybos dėl ES 2021–2027 m. programinio laikotarpio ir pasirengimas jo įgyvendinimui – Lietuvos bendrosios žemės ūkio produkcijos (BŽŪP) strateginio plano parengimas ir jo įgyvendinimas.

Programos tikslai, uždaviniai, priemonės ir asignavimai nurodyti 2 lentelėje.

Laukiami programos įgyvendinimo rezultatai nurodyti 3 lentelėje.

Ilgos ir vidutinės trukmės planavimo dokumentai, kuriuos programa įgyvendina
Programa įgyvendinama Lietuvos pažangos strategijos „Lietuva 2030“¹, Lietuvos Respublikos

¹ Lietuvos Respublikos Seimo 2012 m. gegužės 15 d. nutarimas Nr. XI-2015 „Dėl Valstybės pažangos strategijos „Lietuvos pažangos strategija „Lietuva 2030“ patvirtinimo“.

Vyriausybės programos² ir Lietuvos kaimo plėtros 2014–2020 metų programos³ nuostatos, Tautinio paveldo produktų apsaugos, jų rinkos ir amatų plėtros 2012–2020 metų programos⁴, Nacionalinės 2014–2020 metų gyvulininkystės sektoriaus plėtros programos⁵, 2014–2020 metų nacionalinės pažangos programos horizontaliojo prioriteto „Kultūra“ tarpinstitucinio veiklos plano⁶, 2014–2020 metų nacionalinės pažangos programos horizontaliojo prioriteto „Sveikata visiems“ tarpinstitucinio veiklos plano⁷, 2014–2020 metų nacionalinės pažangos programos horizontaliojo prioriteto „Regioninė plėtra“ tarpinstitucinio veiklos plano⁸, Nacionalinės klimato kaitos valdymo politikos strategijos tikslų ir uždavinių įgyvendinimo tarpinstitucinio veiklos plano⁹, Užimtumo didinimo 2014–2020 metų programos įgyvendinimo tarpinstitucinio veiklos plano¹⁰ ir Vystomojo bendradarbiavimo tarpinstitucinio veiklos plano¹¹ priemonės.

Vyriausybės programos ir Vyriausybės programos įgyvendinimo plano elementai ir ministro valdymo srities prioritetų įgyvendinimas

Programos priemonėmis siekiama Lietuvos Respublikos Vyriausybės programos įgyvendinimo plano darbų veiksmų įgyvendinimo (3.5.3.7. Žemės ūkio ministerijos perkėlimas į Kauną, 4.5.1.3. Tiesioginių išmokų ir Lietuvos kaimo plėtros programos prioritetų suteikimas smulkiųjų ir vidutinių ūkių padėčiai gerinti, 4.5.1.4. Ūkininkų kompetencijų inovatyvių bendradarbiavimo formų (klasteriai, tinklai) srityje stiprinimas parengiant ir įgyvendinant vadovų ir kooperatyvų narių mokymo (kursų) programą, viešinant inovatyvių bendradarbiavimo formų pritaikymo galimybes ir skleidžiant gerąją praktiką, 4.5.1.5. Žemės ūkio gamybos rizikų valdymas įsteigiant rizikų valdymo fondą ir 4.5.1.6. Vietinės gamybos produktų vartojimo didinimas plėtojant trumpąsias maisto tiekimo grandines).

Programos vertinimas

Programos auditai atliekami vadovaujantis ministerijos Vidaus audito skyriaus veiklos planu. Europos žemės ūkio fondo kaimo plėtrai priemonių įgyvendinimo pažanga vertinama kasmetinėse pažangos ataskaitose, teikiamose Europos Komisijai.

Numatomas programos vykdymo laikas – Programa yra tęstinė.

Programos vykdytojai – Žemės ūkio ministerija ir ministerijos valdymo sričiai priskirtos įstaigos.

Pareigybių programai įgyvendinti – 1 233.

Programos koordinatoriai:

Evaldas Gustas, žemės ūkio viceministras, tel. (8 5) 239 1004;

Egidijus Viskontas, žemės ūkio viceministras, tel. (8 5) 239 1007;

Lina Zinkevičienė, ministerijos kanclerė, tel. (8 5) 239 1035.

² Lietuvos Respublikos Seimo 2016 m. gruodžio 13 d. nutarimas Nr. XIII-82 „Dėl Lietuvos Respublikos Vyriausybės programos“;

³ Europos Komisijos 2015 m. vasario 13 d. sprendimas Nr. C(2015)842,

⁴ Lietuvos Respublikos Vyriausybės 2011 m. gruodžio 14 d. nutarimas Nr. 1475 „Dėl Tautinio paveldo produktų apsaugos, jų rinkos ir amatų plėtros 2012–2020 metų programos patvirtinimo“;

⁵ Lietuvos Respublikos Vyriausybės 2013 m. gruodžio 4 d. nutarimas Nr. 1162 „Dėl Nacionalinės 2014–2020 metų gyvulininkystės sektoriaus plėtros programos patvirtinimo“;

⁶ Lietuvos Respublikos Vyriausybės 2014 m. kovo 19 d. nutarimas Nr. 269 „Dėl 2014–2020 metų nacionalinės pažangos programos horizontaliojo prioriteto „Kultūra“ tarpinstitucinio veiklos plano patvirtinimo“;

⁷ Lietuvos Respublikos Vyriausybės 2014 m. kovo 26 d. nutarimas Nr. 293 „Dėl 2014–2020 metų nacionalinės pažangos programos horizontaliojo prioriteto „Sveikata visiems“ tarpinstitucinio veiklos plano patvirtinimo“;

⁸ Lietuvos Respublikos Vyriausybės 2014 m. vasario 19 d. nutarimas Nr. 172 „Dėl 2014–2020 metų nacionalinės pažangos programos horizontaliojo prioriteto „Regioninė plėtra“ tarpinstitucinio veiklos plano patvirtinimo“;

⁹ Lietuvos Respublikos Vyriausybės 2013 m. balandžio 23 d. nutarimas Nr. 366 „Dėl Nacionalinės klimato kaitos valdymo politikos strategijos tikslų ir uždavinių įgyvendinimo tarpinstitucinio veiklos plano patvirtinimo“;

¹⁰ Lietuvos Respublikos Vyriausybės 2014 m. vasario 26 d. nutarimas Nr. 204 „Dėl Užimtumo didinimo 2014–2020 metų programos įgyvendinimo tarpinstitucinio veiklos plano patvirtinimo“;

¹¹ Lietuvos Respublikos Vyriausybės 2016 m. rugsėjo 21 d. nutarimas Nr. 937 „Dėl Vystomojo bendradarbiavimo 2 tarpinstitucinio veiklos plano patvirtinimo“.

2 lentelė. 2020–2022 metų programos „Žemės ūkio, maisto ūkio ir kaimo plėtros skatinimas“ tikslai, uždaviniai, priemonės ir asignavimai, tūkst. Eur

Tikslo, uždavinio, priemonės kodas	Tikslo, uždavinio, priemonės pavadinimas	2020-ųjų metų asignavimai				Numatomi 2021-ųjų metų asignavimai				Numatomi 2022-ųjų metų asignavimai				Tarpinst. veiklos plano kodas	Vyriausybės programos įgyvendinimo plano elemento kodas
		iš viso	iš jų			iš viso	iš jų			iš viso	iš jų				
			išlaidoms		turtui įsigyti		išlaidoms		turtui įsigyti		išlaidoms		turtui įsigyti		
			iš viso	iš jų darbo užmo-kesčiui			iš viso	iš jų darbo užmo-kesčiui			iš viso	iš jų darbo užmo-kesčiui			
01	Programos tikslas:	343 899	343 879	5 269	20	308 053	307 043	6 946	1 010	283 198	282 188	9 527	1 010		
	Didinti žemės, maisto ir miškų ūkio konkurencingumą, sukurti galimybes ekonominės veiklos kaime įvairinimui ir gyvenimo kokybės kaime gerinimui, puoselėti esamas gamtines, žmogiškąsias ir kitas vertybes														
01-01	Uždavinys:	128 328	128 328	326	0	94 980	94 980	326	0	106 376	106 376	326	0		
	Užtikrinti žemės, maisto ir miškų ūkio konkurencingumo augimą														
01-01-13	Priemonė:	6 709	6 709	0	0	6 642	6 642	0	0	6 642	6 642	0	0	18	
	Parama biodegalų gamybos plėtrai														
01-01-80	Priemonė:	9 755	9 755	30	0	9 755	9 755	30	0	9 755	9 755	30	0	24	
	Gyvulininkystės sektoriaus plėtros užtikrinimas														
01-01-81	Priemonė:	1 775	1 775	0	0	835	835	0	0	835	835	0	0	24	
	Nuostolių, patirtų dėl pasireiškusių gyvūnų užkrečiamųjų ligų, kompensavimas														
01-01-82	Priemonė:	2 656	2 656	0	0	2 548	2 548	0	0	2 548	2 548	0	0	24	
	Žemės ūkio ir maisto produktų kokybės gerinimas														
01-01-83	Priemonė:	1 658	1 658	0	0	1 831	1 831	0	0	2 017	2 017	0	0		
	Finansinių priemonių įgyvendinimas														
01-01-84	Priemonė:	6 996	6 996	0	0	5 996	5 996	0	0	5 996	5 996	0	0		
	Rizikos valdymo priemonių finansavimas														
01-01-85	Priemonė:	1 412	1 412	119	0	1 202	1 202	119	0	1 412	1 412	119	0		

	Žemės ūkio ir maisto produktų eksporto skatinimas														
01-01-86	Priemonė: Žinių sklaida žemės ūkio sektoriuje	5 639	5 639	177	0	5 639	5 639	177	0	5 139	5 139	177	0	18	
01-01-87	Priemonė: Mokslinių tyrimų ir eksperimentinės plėtros darbų finansavimas	1 428	1 428	0	0	1 432	1 432	0	0	1 432	1 432	0	0	18	
01-01-88	Priemonė: Parama investicijoms į materialųjį turtą	84 400	84 400	0	0	54 600	54 600	0	0	67 600	67 600	0	0		
01-01-89	Priemonė: Gamintojų bendradarbiavimo skatinimas	5 900	5 900	0	0	4 500	4 500	0	0	3 000	3 000	0	0		
01-02	Uždavinys: Gerinti aplinką ir kraštovaizdį, skatinant tausų žemės išteklių naudojimą ir tvarią žemės ir miškų ūkio plėtrą	106 414	106 414	0	0	122 200	122 200	0	0	107 345	107 345	0	0		
01-02-11	Priemonė: Ilgamečiai dirvožemio agrocheminių savybių stebėjimo tyrimai	243	243	0	0	243	243	0	0	243	243	0	0	18	
01-02-18	Priemonė: Išmokos už vietas, kuriose esama gamtinių ar kitokių specifinių kliūčių	20 932	20 932	0	0	49 075	49 075	0	0	40 000	40 000	0	0		
01-02-30	Priemonė: Parama miškininkystės sektoriui	12 840	12 840	0	0	12 180	12 180	0	0	12 000	12 000	0	0	18	
01-02-31	Priemonė: Aplinkosaugos priemonių finansavimas	19 345	19 345	0	0	19 345	17 345	0	0	11 245	11 245	0	0	18	1.5.3.10.
01-02-32	Priemonė: Parama ekologiniam ūkininkavimui	29 000	29 000	0	0	28 704	28 704	0	0	29 204	29 204	0	0		
01-02-33	Priemonė: Melioracijos sistemų funkcionalumo užtikrinimas	24 054	24 054	0	0	14 653	14 653	0	0	14 653	14 653	0	0		4.5.3.2
01-03	Uždavinys:	96 637	96 637	0	0	74 820	74 820	0	0	49 460	49 460	0	0		

	Gerinti gyvenimo kokybę kaimo vietovėse, įvairinti kaimo ekonomiką ir skatinti vietos veiklos iniciatyvą														
01-03-08	Priemonė:	120	120	0	0	0	0	0	0	0	0	0	0	22	
	Tautinio paveldo išsaugojimas														
01-03-20	Priemonė:	26 497	26 497	0	0	27 200	27 200	0	0	19 000	19 000	0	0	21; 37; 39	
	Bendruomeninių ir kitų iniciatyvų skatinimas														
01-03-21	Priemonė:	70 020	70 020	0	0	47 420	47 420	0	0	30 460	30 460	0	0	19; 21; 39	4.5.1.6.
	Parama ūkio ir verslo plėtrai														
01-04	Uždavinys:	12 520	12 500	4 943	20	16 053	15 043	6 620	1 010	20 017	19 007	9 201	1 010		
	Užtikrinti techninę pagalbą programos įgyvendinimui														
01-04-10	Priemonė:	12 322	12 302	4 943	20	10 855	10 845	4 620	10	9 819	9 809	4 401	10		4.5.1.4.
	Techninė pagalba KPP 2014–2020 programai įgyvendinti														
01-04-11	Priemonė:	0	0	0	0	5 000	4 000	2 000	1 000	10 000	9 000	4 800	1 000		
	Techninė pagalba KPP 2021–2027 programai įgyvendinti														
01-04-12	Priemonė:	198	198	0	0	198	198	0	0	198	198	0	0		
	Informacijos apie žemės ir maisto ūkio, kaimo plėtros ir žuvininkystės politiką ir kitas aktualijas sklaida														
02	Programos tikslas:	521 359	521 359	660	0	553 150	553 150	660	0	547 266	547 266	660	0		
	Užtikrinti ir palaikyti žemės ūkio veiklos subjektų pajamas														
02-01	Uždavinys:	507 480	507 480	0	0	541 926	541 926	0	0	535 718	535 718	0	0		
	Užtikrinti tiesioginių išmokų mokėjimą														
02-01-40	Priemonė:	482 666	482 666	0	0	517 028	517 028	0	0	510 820	510 820	0	0		4.5.1.3.
	Parama mokant tiesiogines išmokas iš ES biudžeto														
02-01-41	Priemonė:	24 814	24 814	0	0	24 898	24 898	0	0	24 898	24 898	0	0		
	Pereinamojo laikotarpio nacionalinė parama														
02-02	Uždavinys:	13 879	13 879	660	0	11 224	11 224	660	0	11 548	11 548	660	0		
	Įgyvendinti žemės ūkio rinkos reguliavimo priemonės														
02-02-06	Priemonė:	5 396	5 396	0	0	2 773	2 773	0	0	3 097	3 097	0	0		

	Žemės ūkio produktams skirtų informavimo ir pardavimo skatinimo veiksnių vidaus rinkoje ir trečiojoje šalyje paramos schema														
02-02-07	Priemonė: Parama bitininkystei	1 848	1 848	0	0	1 911	1 911	0	0	1 911	1 911	0	0		
02-02-09	Priemonė: Vyno rėmimo veiksmai trečiųjų šalių rinkose	0	0	0	0	45	45	0	0	45	45	0	0		
02-02-20	Priemonė: Rinkos reguliavimo priemonių administravimas	1 123	1 123	660	0	1 169	1 169	660	0	1 169	1 169	660	0		
02-02-40	Priemonė: Intervencinių produktų pirkimas ir realizavimas	0	0	0	0	1	1	0	0	1	1	0	0		
02-02-41	Priemonė: Maisto produktų vartojimo skatinimas	5 397	5 397	0	0	5 210	5 210	0	0	5 210	5 210	0	0		
02-02-42	Priemonė: Bankrutavusių įmonių ir fizinių asmenų įsiskolinimo žemės ūkio veiklos subjektams tenkinimas	115	115	0	0	115	115	0	0	115	115	0	0		
03	Programos tikslas: Formuoti ir įgyvendinti racionalią žemės, maisto ūkio ir kaimo plėtros politiką	40 396	37 943	16 512	2 453	38 246	38 108	16 253	138	38 749	38 611	16 249	138		
03-01	Uždavinys: Formuoti nacionalinės ir ES bendrosios žemės ūkio ir žuvininkystės politikos teisinę bazę, atstovauti Lietuvos žemės ūkio ir kaimo interesams ES institucijose ir tarptautinėse organizacijose	8 625	8 580	6 494	45	8 182	8 137	6 439	45	8 182	8 137	6 437	45		
03-01-01	Priemonė: Žemės ūkio ministerijos veiklos užtikrinimas	8 625	8 580	6 494	45	8 182	8 137	6 439	45	8 182	8 137	6 437	45	23; 37	1.5.1.2.; 3.5.3.7.; 4.5.1.5.
03-02	Uždavinys: Įgyvendinti pagal kompetenciją nacionalinės ir ES bendrosios žemės, maisto ūkio ir kaimo plėtros politikos nuostatas	31 471	29 063	10 018	2 408	29 764	29 671	9 814	93	30 267	30 174	9 812	93		
03-02-01	Priemonė:	14 550	12 142	10 018	2 408	11 869	11 776	9 814	93	11 867	11 774	9 812	93		

	BŽŪP, BŽP ir valstybės pagalbos priemonių administravimas ir įgyvendinimo kontrolė														
03-02-02	Priemonė: Žemės ūkio informacinių ir kontrolės sistemų veiklos užtikrinimas	4 744	4 744	0	0	4 774	4 774	0	0	4 774	4 774	0	0		
03-02-03	Priemonė: Ūkių apskaitos duomenų tinklo veiklos užtikrinimas	491	491	0	0	491	491	0	0	491	491	0	0		
03-02-07	Priemonė: Žemės ir miškų ūkio technikos, žemės ūkio produkcijos perdirbimo ir medienos apdorojimo įrangos bandymai, patikros ir sertifikavimas	90	90	0	0	90	90	0	0	90	90	0	0		
03-02-10	Priemonė: Žemdirbių savivaldos stiprinimas	364	364	0	0	364	364	0	0	364	364	0	0		
03-02-20	Priemonė: Savivaldybėms perduotų funkcijų finansavimas	10 247	10 247	0	0	10 316	10 316	0	0	10 316	10 316	0	0		
03-02-21	Priemonė: Nenumatytų įmokų į Europos Sąjungos biudžetą ir išmokų pagal teismų sprendimus mokėjimas	659	659	0	0	1 534	1 534	0	0	2 039	2 039	0	0		
03-02-22	Priemonė: Asociacijų, vienijančių asmenis, užsiimančius žemės ūkio ir miškų ūkio bei alternatyviaja veikla, narystės Europos Sąjungos (ES) ir kitose tarptautinėse organizacijose mokesčio mokėjimo ir atstovavimo jose finansavimas.	326	326	0	0	326	326	0	0	326	326	0	0		
03-03	Uždavinys: Užtikrinti tinkamą valstybės rezervo saugojimą	300	300	0	0	300	300	0	0	300	300	0	0		
03-03-01	Priemonė: Valstybės rezervo saugojimas ir atnaujinimas	300	300	0	0	300	300	0	0	300	300	0	0		
	1. Iš viso Lietuvos Respublikos valstybės biudžetas	905 654	903 181	22 441	2 473	899 449	898 301	23 859	1 148	869 213	868 065	26 436	1 148		

	iš jo														
	1.1. bendrojo finansavimo lėšos	77 665	77 662	741	3	86 644	86 072	1 833	572	81 587	81 015	3 396	572		
	1.2. ES ir kitos tarptautinės finansinės paramos lėšos	705 905	705 888	4 202	17	702 223	701 785	4 787	438	676 145	675 707	5 805	438		
	1.3. tikslinės paskirties lėšos ir pajamų įmokos	70	70	0	0	50	50	0	0	29	29	0	0		
	2. Kiti šaltiniai (ES finansinė parama projektams įgyvendinti ir kitos teisėtai gautos lėšos)	0	0	0	0	0	0	0	0	0	0	0	0		
	Iš viso programai finansuoti (1+2)	905 654	903 181	22 441	2 473	899 449	898 301	23 859	1 148	869 213	868 065	26 436	1 148		

3 lentelė. Programos tikslai, uždaviniai, vertinimo kriterijai ir jų reikšmės

Vertinimo kriterijaus kodas	Tikslų, uždavinių, vertinimo kriterijų pavadinimai ir mato vienetai	Vertinimo kriterijų reikšmės				Susijęs strateginio planavimo dokumentas
		2019 m.	2020 m.	2021 m.	2022 m.	
	1 tikslas. Didinti žemės, maisto ir miškų ūkio konkurencingumą, sukurti galimybes ekonominės veiklos kaime įvairinimui ir gyvenimo kokybės kaime gerinimui, puoselėti esamas gamtines, žmogiškąsias ir kitas vertybes					
R-01.001-01-01	Bendroji žemės ūkio produkcija, tenkanti 1 ha naudojamų žemės ūkio naudmenų, Eur	879	1100	1100	1100	LRV PĮP
R-01.001-01-02	Naujai sukurtų ne žemės ūkio veikloje darbo vietų skaičius	420	500	500	300	TVP-19
R-01.001-01-03	Žemės ūkio veiklos subjektų, gavusių paramą pagal Lietuvos kaimo plėtros 2014–2020 metų programą, žemės ūkio naudmenų dalis (proc.) iš visų deklaruotų žemės ūkio naudmenų	35	35	35	35	
R-01.001-01-04	Ploto, kuriame taikoma tausaus ūkininkavimo praktika (ekologinis ūkininkavimas, agrarinės aplinkosaugos ir klimato priemonės), padidėjimas, proc.	1,5	2	2,5	3	LRV PĮP
	1 uždavinys. Užtikrinti žemės, maisto ir miškų ūkio konkurencingumo augimą					
P-01.001-01-01-01	Ūkių, gavusių paramą investicijoms į žemės ūkio valdas, skaičius, vnt.*	700	700	700	500	
P-01.001-01-01-02	Konsultuotų ūkininkų skaičius, vnt.*	1200	1200	1200	1200	TVP-18
P-01.001-01-01-03	Pagal nacionalinę žemės ūkio ir maisto kokybės sistemą pagamintų produktų sertifikatų skaičiaus pokytis, palyginti su praėjusiais metais, proc.	0	2	2	2	
P-01.001-01-01-04	Tarptautinių parodų, kuriose organizuojamas Lietuvos žemės ūkio ir maisto pramonės pristatymas, ir verslo misijų skaičius, vnt.*	10	11	10	10	
P-01.001-01-01-05	Veislinių ūkinių gyvūnų, įrašytų į kilmės knygas, skaičius tūkst. vnt.	75	77	40	40	PP-24
P-01.001-01-01-06	Veislinių ūkinių gyvūnų (galvijų, arklių, kiaulių, avių, ožkų) dalis (iš visų ūkinių gyvūnų), procentais	25	28	15	15	PP-24
P-01.001-01-01-07	Kontroliuojamų karvių produktyvumo (primelžto pieno iš karvės) didėjimas per metus, kg	50	55	50	50	PP-24
P-01.001-01-01-08	Veislinių ūkinių gyvūnų (ženklinamų individualiai) skaičiaus pokytis, palyginti su praėjusiais metais, procentais	3	3	3	3	
P-01.001-01-01-09	Pripažintų žemės ūkio kooperatyvų pardavimo pajamų pokytis, proc.	2	2,5	2,5	2,5	LRV PĮP
P-01.001-01-01-10	Žemės ūkio kooperatyvų dalis pagal žemės ūkio produktų supirkimą ir realizavimą, proc.	37	40	40	42	LRV PĮP
	2 uždavinys. Gerinti aplinką ir kraštovaizdį, skatinant tausų žemės išteklių naudojimą ir tvarią žemės ir miškų ūkio plėtrą					
P-01.001-01-02-01	Deklaruotas žemės ūkio naudmenų ir kitas plotas pagal priemonę „Agrarinė aplinkosauga ir klimatas“, ha	64378	70000	75000	80000	
P-01.001-01-02-02	Įveistų naujų miškų plotas, ha	500	500	500	500	TVP-18

P-01.001-01-02-03	Rekonstruota blogos būklės sausinimo sistemų (ES lėšomis) dalis, proc.	3,5	–	2,9	3,5	
P-01.001-01-02-04	Valstybei priklausančių melioracijos statinių dalis, proc.	34	45	45	45	LRV PĮP
	3 uždavinys. Gerinti gyvenimo kokybę kaimo vietovėse, įvairinti kaimo ekonomiką ir skatinti vietos veiklos iniciatyvą					
P-01.001-01-03-01	Paramą gavusių smulkiojo ne žemės ūkio verslo subjektų kaime skaičius, vnt.*	560	560	560	300	
P-01.001-01-03-02	Paremtų jaunųjų ūkininkų skaičius, vnt.*	170	130	130	70	
P-01.001-01-03-04	Tautinio paveldo produktų kūrėjų, kurių gaminiai sertifikuoti ir pripažinti tautinio paveldo produktais, skaičius, vnt.*	840	860	870	890	
	4 uždavinys. Užtikrinti techninę pagalbą programai įgyvendinti					
P-01.001-01-04-01	Panaudotų lėšų, skirtų techninei pagalbai įgyvendinant Lietuvos kaimo plėtros 2014–2020 m. programą, dalis, proc.	66	80	93	98	
	2 tikslas. Užtikrinti ir palaikyti žemės ūkio veiklos subjektų pajamas					
R-01.001-02-01	Vidutinės kaimo gyventojų piniginės pajamos per mėn., tenkančios 1 namų ūkiui, Eur	1010	1085	1085	1085	LRV PĮP
R-01.001-02-02	Vidutinis valdos dydis, ha	23,5	24,5	25	25,5	
	1 uždavinys. Užtikrinti tiesioginių išmokų mokėjimą					
P-01.001-02-01-01	Paramos tiesioginėmis išmokomis gavėjų skaičius, vnt.	122000	120000	118000	118000	
P-01.001-02-01-02	Žemės ūkio naudmenų ir pasėlių plotas, už kurį mokėtos tiesioginės išmokos, mln. ha	2,8	2,9	2,9	2,9	
	2 uždavinys. Įgyvendinti žemės ūkio rinkos reguliavimo priemones					
P-01.001-02-02-01	Pieno ir pieno gaminių bei vaisių ir daržovių vartojimo skatinimas vaikų ugdymo įstaigose – paramos gavėjų skaičius, vnt.	220000	220000	220000	220000	
	3 tikslas. Formuoti ir įgyvendinti racionalią žemės, maisto ūkio ir kaimo plėtros politiką					
R-01.001-03-01	Lietuvos kaimo plėtros 2014–2020 metų programai skirtų lėšų panaudojimas, proc.	73	77	86	93	
R-01.001-03-02	Žemės ūkio ir kaimo plėtros dalyvių, teigiamai įvertinusių mokymo naudą, dalis, proc.*	86	88	88	88	
	1 uždavinys. Formuoti nacionalinės ir ES bendrosios žemės ūkio ir žuvininkystės politikos teisinę bazę, atstovauti Lietuvos žemės ūkio ir kaimo interesams ES institucijose ir tarptautinėse organizacijose					
P-01.001-03-01-01	Priimtų teisės aktų skaičius, vnt.	1000	1000	1000	1000	
P-01.001-03-01-02	Lietuvos pozicijos pristatymas ES institucijose vykstančiuose susitikimuose, Lietuvoje reziduojančių ES valstybių narių ambasadų atstovams, vnt.*	200	200	200	200	
	2 uždavinys. Įgyvendinti pagal kompetenciją nacionalinės ir ES bendrosios žemės, maisto ūkio ir kaimo plėtros politikos nuostatas					
P-01.001-03-02-01	Nacionalinės mokėjimo agentūros prie Žemės ūkio ministerijos laiku administruotos paraiškos, mokėjimo prašymai, kiti dokumentai, proc. *	90	90	90	90	
P-01.001-03-02-02	Pareiškėjų, savarankiškai pateikusių paraiškas elektroniniu būdu, lyginamasis svoris proc.*	2,7	2,9	3	3,1	

P-01.001-03-02-03	Atliktų veislininkystės paslaugų teikėjų, ūkininkų patikrinimų skaičius, vnt.*	1000	1000	800	800	
P-01.001-03-02-04	Pieno tyrimų, atliekamų valstybės reikmėms, skaičius, tūkst. vnt.*	1068	961	913	867	
P-01.001-03-02-05	Į mokymo procesą įdiegta naujų ir atnaujintų formaliojo ir neformaliojo tęstinio profesinio mokymo programų, vnt.*	15	15	16	16	
P-01.001-03-02-06	Dalyvių skaičius Žemės ūkio rūmų organizuojuose renginiuose, vnt.*	8800	7200	7200	7200	
	3 uždavinys. Užtikrinti tinkamą valstybės rezervo saugojimą					
P-01.001-03-03-01	Sudarytas nustatyto dydžio valstybės rezervas ir užtikrintas jo saugojimas, proc.	100	100	100	100	

* vertinimo kriterijai, kurių atsiskaitymo periodas – ketvirtis / pusmetis

LRV PĮP – Lietuvos Respublikos Vyriausybės programos įgyvendinimo planas

PP-24 – Nacionalinė 2014–2020 metų gyvulininkystės sektoriaus plėtros programa

TVP-18 – Nacionalinės klimato kaitos valdymo politikos strategijos tikslų ir uždavinių įgyvendinimo tarpinstitucinis veiklos planas

TVP-19 – Užimtumo didinimo 2014–2020 metų tarpinstitucinis veiklos planas

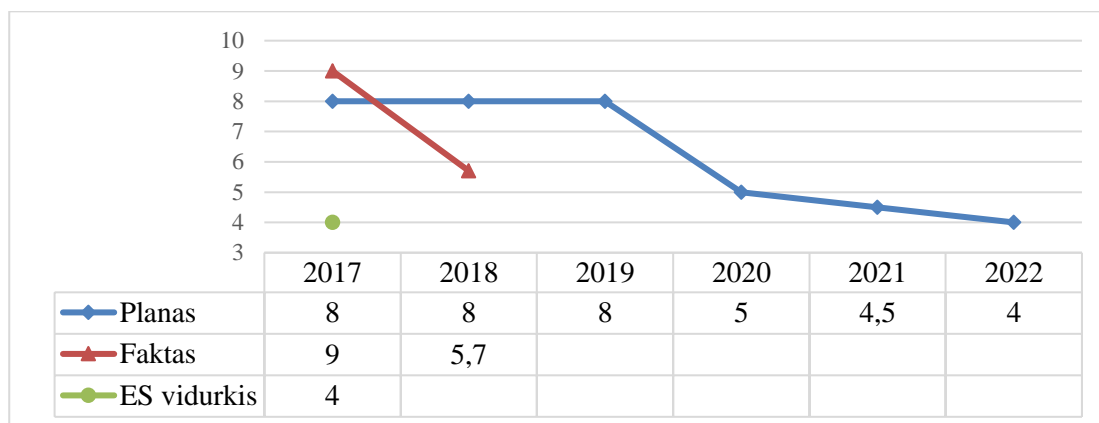
2 STRATEGINIS TIKSLAS:

sudaryti palankias sąlygas žuvininkystės sektoriaus konkurencingumui ir plėtrai, žuvų išteklių išsaugojimui ir racionaliam jų panaudojimui.

Tai strateginis tikslas, suformuluotas ministro valdymo sričiai „Žuvininkystė (išskyrus žuvų išteklių išsaugojimą ir kontrolę vidaus vandenyse)“.

EFEKTO VERTINIMO KRITERIJAI

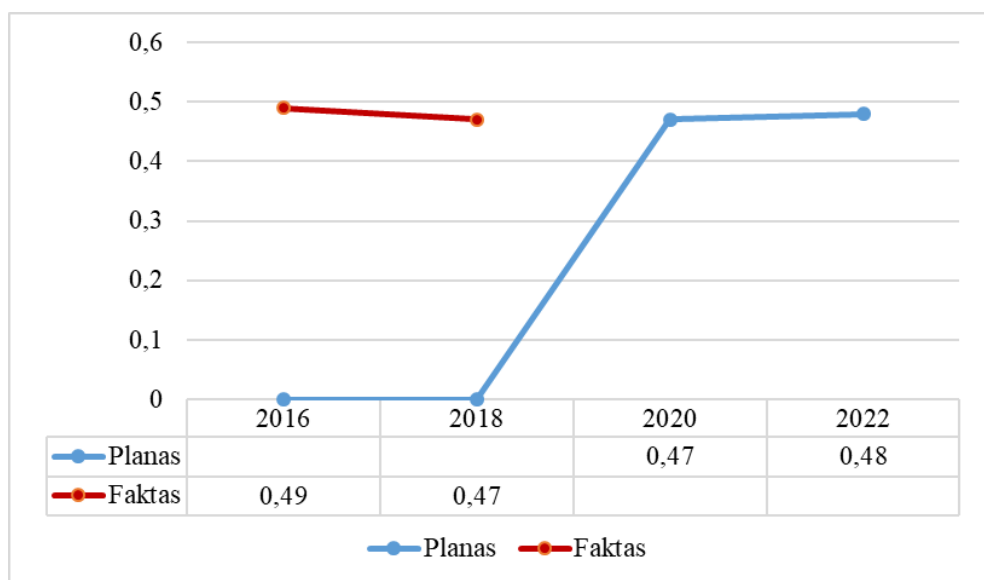
6 grafikas. E-02-01 Žuvininkystės produktų eksporto pokytis palyginti su praėjusiais metais, proc.



Kriterijus pasirinktas Lietuvos žuvininkystės sektoriaus konkurencingumui vertinti.

7 grafikas. E-02-02 Žuvų išteklių būklės indeksas

Kadangi taikoma nacionalinė kriterijaus skaičiavimo metodika, jo palyginti su ES vidurkiu nėra galimybių.



Kriterijaus reikšmė skaičiuojama kas dveji metai. Kriterijus pasirinktas siekiant įvertinti žuvų išteklių vidaus vandenų telkiniuose (išskyrus upes) būklės pokyčius. Žuvų išteklių būklei įtakos turi tiek žuvinimo, tiek žuvų migracijos ir neršto sąlygų gerinimo darbai, be to, vykdoma žuvų išteklių naudojimo kontrolė turi užtikrinti, kad išteklių būklė nepablogėtų. Žuvų išteklių būklė laikoma gera, kai indekso reikšmė yra ne mažesnė kaip 0,65. Gretimame, 0,64-0,55 intervale bendra žuvų išteklių būklė yra tarpinė, tarp geros ir vidutinės, 0,54-0,45 – vidutinė, 0,44-0,35 – prasta, mažesnė kaip 0,35 – bloga.

STRATEGINĮ TIKSLĄ ĮGYVENDINANTI PROGRAMA

02 01 Žuvininkystės plėtra ir konkurencingumas

Strateginio tikslo siekiama įgyvendinant programoje numatytas priemones: remiant žuvininkystės įmonių modernizavimą, darbo sąlygų žuvininkystės sektoriuje gerinimą, vykdant žvejojimo kontrolę jūrų vandenyse ir Baltijos jūros priekrantėje.

Programą sudaro du tikslai.

Įgyvendinant **pirmąjį programos tikslą** – plėtoti žuvininkystės sektorių ir didinti jo konkurencingumą – sudaromos sąlygos panaudoti Europos jūrų reikalų ir žuvininkystės fondo paramą, skirtą žuvininkystės, kaip verslo šakos, tvarumui aplinkosaugos ir ekonominiu požiūriu išlaikyti ir padidinti. Fondo lėšomis skatinama tvari, efektyviai išteklius naudojanti, inovatyvi, konkurencinga ir žiniomis grindžiama žvejojimo ir akvakultūra, žuvų perdirbimas, ekonomikos augimas, socialinis įsitraukimas ir darbo vietų kūrimas žvejojimo ir akvakultūros regionuose, žuvininkystės produktų vartojimas.

Žvejojimo sektoriuje didelis dėmesys skiriamas sugautų žuvų kokybei išsaugoti ir pridėtinei vertei kurti, atrankesniems ir tausojantiems gamtines buveines žvejojimo įrankiams naudoti. Siekiami rezultatai – gera žuvų išteklių būklė ir dėl to stabilios žvejojimo kvotos ir žvejojimo pajamos.

Akvakultūros ūkiuose didelis dėmesys skiriamas investavimui į modernią įrangą, tvenkinių hidrotechninių įrenginių modernizavimą, naujų žuvų rūšių auginimą, siekiant padidinti aplinkosaugos požiūriu tvarią gamybą ir labiau patenkinti rinkos poreikius mažėjant žvejojimo kvotoms. Žuvų perdirbimo pramonė yra labai svarbi maisto pramonės šaka ir, remiant jos modernizavimą ir naujų įmonių kūrimą, siekiama žuvininkystės produktų gamybos ir eksporto augimo. Be to, žuvų perdirbimo įmonių susikoncentravimas kaimo vietovėse sudaro prielaidas kurti ir užtikrinti alternatyvias žemės ūkiui darbo vietas įgyvendinant regionalizacijos principą. Sudaromos palankios sąlygos plėtoti žuvininkystės produktų rinkodarą, skatinama ir remiama gamintojų organizacijų veikla.

Siekiami toliau gerinti žuvų išskrovimo ir pirminio pardavimo vietų infrastruktūrą, higienos ir sanitarijos sąlygas. Šios priemonės padės pagerinti žvejų darbo sąlygas.

Vykdant Nacionalinę žuvininkystės duomenų rinkimo programą, renkami, apdorojami ir Europos Komisijai ir kitoms institucijoms teikiami duomenys apie žvejojimo laivyną, jo veiklą, ekonominę ir socialinę žuvininkystės sektoriaus padėtį. Biologiniai svarbiausių verslinių žuvų (menkių, strimelių, šprotų, plekšnių) duomenys yra pateikiami Tarptautinei jūrų tyrinėjimo tarybai (ICES). Surinktų duomenų pagrindu nustatoma šių žuvų išteklių būklė Baltijos jūroje ir paskirstomos žvejojimo kvotos tarp Baltijos šalių.

Įgyvendinant **antrąjį programos tikslą** – išsaugoti žuvų ir vėžių išteklius bei kontroliuoti jų naudojimą – vykdoma jūrų vandens žuvų išteklių panaudojimo kontrolė tiek žvejojimo, tiek sugautų žuvų išskrovimo ir pardavimo etapais. Įgyvendinant ES Bendrosios žuvininkystės politikos reikalavimus žuvininkystės kontrolės srityje, programos lėšomis diegiamos žvejojimo stebėsenos ir kontrolės technologijos, stiprinami darbuotojų, įgyvendinančių Lietuvos žuvininkystės kontrolės sistemą, administraciniai gebėjimai. Šie veiksmai tiesiogiai prisideda užtikrinant tausų žuvininkystės išteklių naudojimą ir išsaugojimą bei žvejojimo sektoriaus ekonominį gyvybingumą. Taip pat vykdoma mėgėjų žvejojimo kontrolė Baltijos jūros priekrantėje bei atviroje jūroje.

Siekiant užtikrinti gerą žuvų išteklių būklę ir atkurti nykstančių žuvų populiacijas į valstybinius vandens telkinius, esant palankioms gamtinėms sąlygoms ir apsirūpinus visaverčiais žuvų reproduktoriais, planuojama inkubuoti ir įveisti ne mažiau nei 7,5 mln. vnt. įvairių retų, vertingų, saugomų rūšių žuvų paaugintų jauniklių per metus. Taip pat vykdomi žuvų migracijos ir neršto sąlygų gerinimo darbai.

Programos tikslai, uždaviniai, priemonės ir asignavimai nurodyti 2 lentelėje.

Laukiami programos įgyvendinimo rezultatai nurodyti 3 lentelėje.

Ilgos ir vidutinės trukmės planavimo dokumentai, kuriuos programa įgyvendina

Programa įgyvendinama Lietuvos žuvininkystės sektoriaus 2014–2020 metų veiksmų programos¹², Lietuvos pažangos strategijos „Lietuva 2030“¹³ ir Lietuvos Respublikos Vyriausybės programos¹⁴ nuostatos, 2014–2020 metų nacionalinės pažangos programos horizontaliojo prioriteto „Kultūra“ tarpinstitucinio veiklos plano¹⁵, Užimtumo didinimo 2014–2020 metų programos įgyvendinimo tarpinstitucinio veiklos plano¹⁶ ir Lietuvos akvakultūros sektoriaus plėtros 2014–2020 metų plano¹⁷ priemonės.

Programos vertinimas

Programos vertinimas taikant kiekybinius, kokybinius ir kt. vertinimo metodus neatliktas. Kasmet vertinamas iš Europos jūrų reikalų ir žuvininkystės fondo finansuojamų priemonių įgyvendinimas ir vertinimo ataskaita teikiama Europos Komisijai.

Numatomas programos vykdymo laikas – Programa yra tęstinė.

Programos vykdytojai – Žemės ūkio ministerija ir Žuvininkystės tarnyba prie Lietuvos Respublikos žemės ūkio ministerijos, VšĮ Kaimo verslo ir rinkų plėtros agentūra ir Klaipėdos universitetas.

Pareigybių programai įgyvendinti – 135,6.

Programos koordinatoriai:

Petras Narkevičius, žemės ūkio viceministras, tel. (8 5) 239 1002;

Tomas Kazlauskas, Žuvininkystės tarnybos prie Lietuvos Respublikos žemės ūkio ministerijos direktorius, tel. 8 700 14900.

¹² Europos Komisijos 2015 m. rugpjūčio 17 d. sprendimas Nr. C(2015)5897,

¹³ Lietuvos Respublikos Seimo 2012 m. gegužės 15 d. nutarimas Nr. XI-2015 „Dėl Valstybės pažangos strategijos „Lietuvos pažangos strategija „Lietuva 2030“ patvirtinimo“,

¹⁴ Lietuvos Respublikos Seimo 2016 m. gruodžio 13 d. nutarimas Nr. XIII-82 „Dėl Lietuvos Respublikos Vyriausybės programos“,

¹⁵ Lietuvos Respublikos Vyriausybės 2014 m. kovo 19 d. nutarimas Nr. 269 „Dėl 2014–2020 metų nacionalinės pažangos programos horizontaliojo prioriteto „Kultūra“ tarpinstitucinio veiklos plano patvirtinimo“,

¹⁶ Lietuvos Respublikos Vyriausybės 2014 m. vasario 26 d. nutarimas Nr. 204 „Dėl Užimtumo didinimo 2014–2020 metų programos įgyvendinimo tarpinstitucinio veiklos plano patvirtinimo“,

¹⁷ Lietuvos Respublikos žemės ūkio ministro 2014 m. liepos 1 d. įsakymas Nr. 3D-393 „Dėl Lietuvos akvakultūros sektoriaus plėtros 2014–2020 metais plano patvirtinimo“.

2 lentelė. 2020–2022 metų programos „Žuvininkystės plėtra ir konkurencingumas“ tikslai, uždaviniai, priemonės ir asignavimai, tūkst. Eur

Tikslo, uždavinio, priemonės kodas	Tikslo, uždavinio, priemonės pavadinimas	2020-ųjų metų asignavimai				Numatomi 2021-ųjų metų asignavimai				Numatomi 2022-ųjų metų asignavimai				Tarpinst. veiklos plano kodas	Vyriausybės programos įgyvendinimo plano elemento kodas
		iš viso	iš jų			iš viso	iš jų			iš viso	iš jų				
			išlaidoms		turtui įsigyti		išlaidoms		turtui įsigyti		išlaidoms		turtui įsigyti		
			iš viso	iš jų darbo užmokesčiui			iš viso	iš jų darbo užmokesčiui			iš viso	iš jų darbo užmokesčiui			
01	Programos tikslas: Plėtoti žuvininkystės sektorių ir didinti jo konkurencingumą	15 957	15 277	810	680	16 614	15 504	799	1 110	22 802	21 174	1 329	1 628		
01-01	Uždavinys: Skatinti tvarią ir tausią, inovatyvią, žiniomis pagrįstą žuvininkystę ir akvakultūrą, žuvininkystės regionų bendruomenių augimą ir užimtumą	15 957	15 277	810	680	16 614	15 504	799	1 110	22 802	21 174	1 329	1 628		
01-01-15	Priemonė: Techninė parama 2014–2020 m. (veiksmų programos įgyvendinimas ir administravimas)	743	735	324	8	718	710	324	8	706	698	324	8		
01-01-16	Priemonė: Techninė parama 2014–2020 m. (veiksmų programos informavimas ir viešinimas)	106	94	0	12	106	94	0	12	106	106	0	0		
01-01-17	Priemonė: Kontrolė ir vykdymo užtikrinimas	891	306	170	585	786	326	170	460	896	306	170	590		
01-01-18	Priemonė: Duomenų rinkimas	795	720	265	75	755	730	265	25	0	0	0	0		
01-01-19	Priemonė: Žvejybos poveikio jūrų aplinkai mažinimas, įskaitant nepageidaujamos priegaudos vengimą ir mažinimą	180	180	0	0	620	620	0	0	180	180	0	0		
01-01-20	Priemonė: Vandens biologinės įvairovės ir ekosistemų apsauga ir atkūrimas	640	640	0	0	0	0	0	0	0	0	0	0		
01-01-22	Priemonė:	2 900	2 900	0	0	2 148	2 148	0	0	839	839	0	0		

	Žuvininkystės įmonių, įskaitant mažos apimties priekrantės žvejybos laivyno, konkurencingumo ir gyvybingumo didinimas ir saugos bei darbo sąlygų gerinimas														
01-01-23	Priemonė: Paramos teikimas technologinės plėtros, inovacijų, įskaitant energijos vartojimo efektyvumo didinimui, ir žinių perdavimo gerinimui	130	130	0	0	0	0	0	0	0	0	0	0	19	
01-01-24	Priemonė: Akvakultūros įmonių, visų pirma MVĮ, konkurencingumo bei gyvybingumo didinimas, įskaitant saugos ir darbo sąlygų gerinimą	2 848	2 848	0	0	4 100	4 100	0	0	4 100	4 100	0	0	19; 22	
01-01-25	Priemonė: Vandens biologinės įvairovės apsauga ir atkūrimas, su akvakultūra susijusių ekosistemų stiprinimas, taip pat efektyviai išteklius naudojančios akvakultūros skatinimas	40	40	0	0	40	40	0	0	40	40	0	0		
01-01-26	Priemonė: Akvakultūros, kuria užtikrinama aukšto lygio aplinkosauga ir gyvūnų sveikata bei jų gerovė ir visuomenės sveikata bei sauga, skatinimas	900	900	0	0	752	752	0	0	0	0	0	0		
01-01-27	Priemonė: Ekonomikos augimo, socialinės įtraukties ir darbo vietų kūrimo skatinimas ir įsidarbinimo galimybių bei darbo jėgos judėjimo rėmimas pakrančių ir sausumos bendruomenėse, priklausomose nuo žvejybos ir akvakultūros, įskaitant veiklos įvairinimą žuvininkystės sektoriuje ir kituose jūrų ekonomikos sektoriuose	1 900	1 900	0	0	2 400	2 400	0	0	2 291	2 291	0	0	19	
01-01-28	Priemonė:	308	308	0	0	200	200	0	0	200	200	0	0	19	

	Žvejybos ir akvakultūros produktų rinkos organizavimo gerinimas														
01-01-29	Priemonė: Investicijų į perdirbimo ir prekybos sektorius skatinimas	2 520	2 520	0	0	1 600	1 600	0	0	2 400	2 400	0	0	19	
01-01-30	Priemonė: Integruotos jūrų politikos plėtojimas ir įgyvendinimas	772	772	0	0	0	0	0	0	0	0	0	0		
01-01-31	Priemonė: Techninė parama 2014–2020 m. (ŽRVVG tinklas)	44	44	0	0	44	44	0	0	44	44	0	0		
01-01-32	Priemonė: Šviečiamosios programos „Išauginta Europos Sąjungoje“ įgyvendinimas	170	170	40	0	170	170	40	0	170	170	40	0		
01-01-33	Priemonė: 2021–2027 m. Europos jūrų reikalų ir žuvininkystės fondo priemonės	0	0	0	0	2 105	1 500	0	605	10 760	9 730	795	1 030		
01-01-34	Priemonė: Kompensacijos už nuostolius, patirtus netekus žvejybos galimybių	70	70	0	0	70	70	0	0	70	70	0	0		
02	Programos tikslas: Išsaugoti žuvų ir vėžių išteklius bei kontroliuoti jų naudojimą	3 364	2 917	1 681	447	2 979	2 914	1 684	65	2 955	2 915	1 685	40		
02-01	Uždavinys: Atkurti, palaikyti ir gausinti žuvų ir vėžių išteklius, vykdyti efektyvią žvejybos kontrolę bei plėtoti žuvų veislininkystę	3 364	2 917	1 681	447	2 979	2 914	1 684	65	2 955	2 915	1 685	40		
02-01-01	Priemonė: Žuvų ir vėžių veisimas, jų išteklių atkūrimas, gausinimas, monitoringas, tyrimai ir žvejybos kontrolė	3 112	2 665	1 681	447	2 727	2 662	1 684	65	2 703	2 663	1 685	40		
02-01-03	Priemonė: Parama gamtos išteklių apsaugai gerinti žuvininkystės tvenkiniuose	252	252	0	0	252	252	0	0	252	252	0	0		

	1. Iš viso Lietuvos Respublikos valstybės biudžetas	19 321	18 194	2 491	1 127	19 593	18 418	2 483	1 175	25 757	24 089	3 014	1 668		
	iš jo														
	1.1. bendrojo finansavimo lėšos	3 571	3 490	151	81	3 595	3 416	151	179	4 741	4 472	257	269		
	1.2. ES ir kitos tarptautinės finansinės paramos lėšos	12 146	11 547	608	599	12 779	11 848	608	931	17 821	16 462	1 032	1 359		
	1.3. tikslinės paskirties lėšos ir pajamų įmokos	30	15	0	15	30	15	0	15	30	15	0	15		
	2. Kiti šaltiniai (ES finansinė parama projektams įgyvendinti ir kitos teisėtai gautos lėšos)	0	0	0	0	0	0	0	0	0	0	0	0		
	Iš viso programai finansuoti (1+2)	19 321	18 194	2 491	1 127	19 593	18 418	2 483	1 175	25 757	24 089	3 014	1 668		

3 lentelė. Programos tikslai, uždaviniai, vertinimo kriterijai ir jų reikšmės

Vertinimo kriterijaus kodas	Programos tikslų, uždavinių, vertinimo kriterijų pavadinimai ir mato vienetai	Vertinimo kriterijų reikšmės				Susijęs strateginio planavimo dokumentas
		2019 m.	2020 m.	2021 m.	2022 m.	
	1 tikslas. Plėtoti žuvininkystės sektorių ir didinti jo konkurencingumą					
R-02.001-01-01	Žvejybos kvotų panaudojimas, proc.	85	85	85	85	
R-02.001-01-02	Pagamintos akvakultūros produkcijos vertės pokytis palyginti su praėjusių metų pokyčiu, proc.	5,9	3	2,5	2,5	
R-02.001-01-03	Perdirbimo įmonėse pagamintos žuvininkystės produkcijos vertės pokytis palyginti su praėjusių metų pokyčiu, proc.	3,5	3,2	3	3	TVP-19
	1 uždavinys. Skatinti tvarią ir tausią, inovatyvią, žiniomis pagrįstą žuvininkystę ir akvakultūrą, žuvininkystės regionų bendruomenių augimą ir užimtumą					
P-02.001-01-01-01	Užaugintos ir realizuotos akvakultūros produkcijos kiekis, tonomis	4457,34	3700	4000	6400	LAS PP
P-02.001-01-01-02	Vidutinis metinis darbuotojų skaičius žuvininkystės sektoriuje, vnt.	5100	5100	5150	5150	TVP-19
	2 tikslas. Išsaugoti žuvų ir vėžių išteklius bei kontroliuoti jų naudojimą					
R-02.001-02-01	Žuvivaisos programos įgyvendinimas, proc.	75	80	80	80	
R-02.001-02-02	Žuvininkystės kontrolės dokumentų, teikiamų elektroniniu būdu, dalis (proc.) iš visų teikiamų žuvininkystės kontrolės dokumentų	30	40	50	50	
	1 uždavinys. Atkurti, palaikyti ir gausinti žuvų ir vėžių išteklius, vykdyti efektyvią žvejybos kontrolę bei plėtoti žuvų veislininkystę					
P-02.001-02-01-01	Išleidžiamų į valstybinius vandens telkinius žuvų ir vėžių skaičius, tūkst. vnt.*	7500	7500	7500	7500	
P-02.001-02-01-02	Elektroninių žuvininkystės dokumentų skaičius, vnt.*	2000	2200	2300	2500	

* vertinimo kriterijai, kurių atsiskaitymo periodas – ketvirtis

LAS PP – Lietuvos akvakultūros sektoriaus plėtros 2014–2020 metų planas

TVP-19 – Užimtumo didinimo 2014–2020 metų tarpinstitucinis veiklos planas

3 STRATEGINIS TIKSLAS:

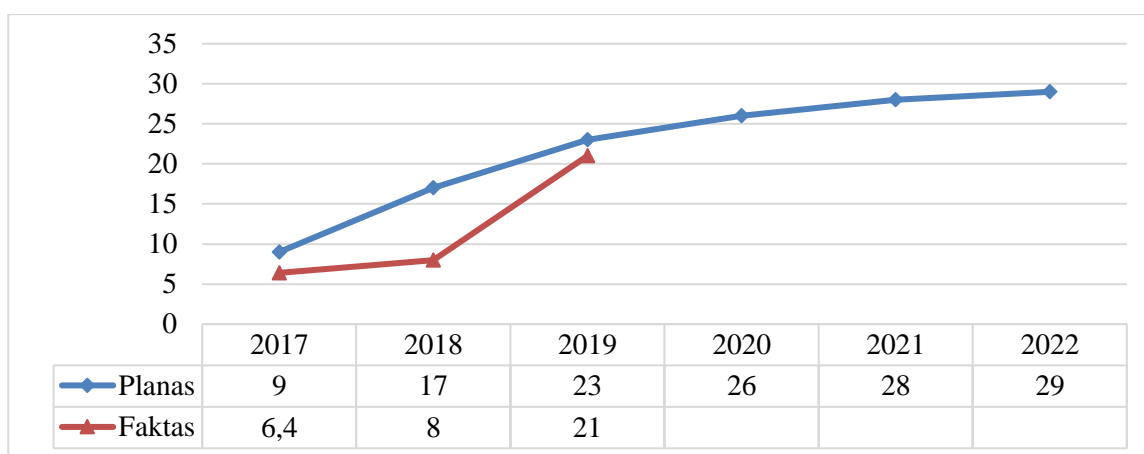
užtikrinti racionalų žemės naudojimą, efektyvų ir kokybišką žemės santykių reguliavimą bei geodezijos, kartografijos, nekilnojamojo turto kadastro plėtrą

Tai strateginis tikslas, suformuluotas ministro valdymo sričiai „Žemės tvarkymas: žemės reforma, žemėtvarka, geodezija, kartografija, nekilnojamojo turto kadastras, žemės naudojimo valstybinė kontrolė“.

EFEKTO VERTINIMO KRITERIJAI

Atsižvelgiant į kriterijų skaičiavimo metodiką, jų palyginti su ES vidurkiu nėra galimybių.

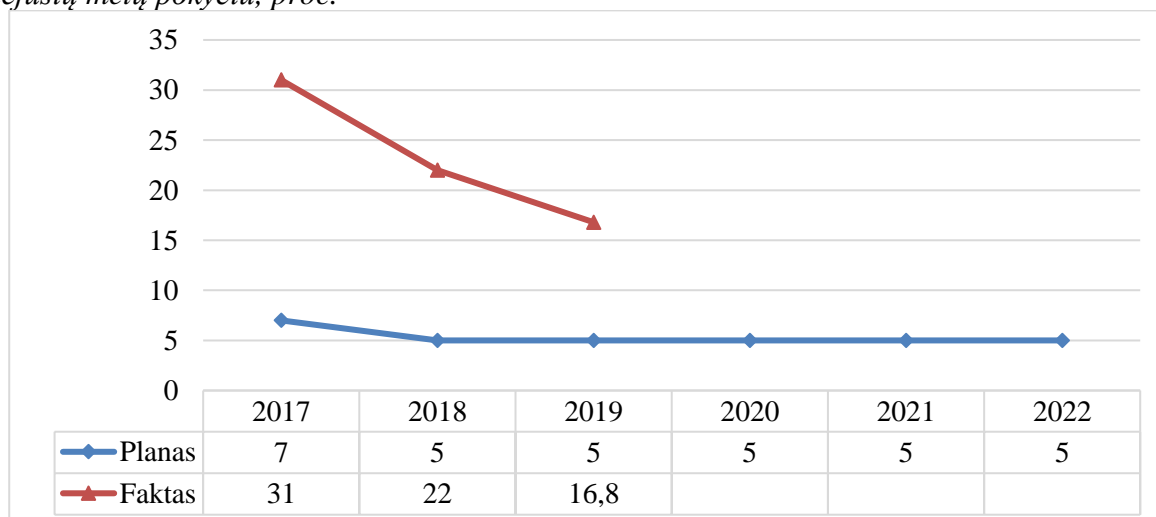
8 grafikas. E-03-01 *Suformuotų valstybinės žemės sklypų ir identifikuotų valstybinės žemės plotų šalies teritorijoje dalis, proc.*



Nacionalinė žemės tarnyba prie Žemės ūkio ministerijos (toliau – Nacionalinė žemės tarnyba)

Šis efekto vertinimo kriterijus pasirinktas vadovaujantis Lietuvos Respublikos žemės įstatymu, Lietuvos Respublikos valstybės ir savivaldybių turto valdymo, naudojimo ir disponavimo juo įstatymu, Žemės fondo apskaitos taisyklėmis, patvirtintomis Lietuvos Respublikos žemės ūkio ministro 2002 m. rugpjūčio 7 d. įsakymu Nr. 302 „Dėl Žemės fondo apskaitos taisyklių patvirtinimo“.

9 grafikas. E-03-02 *Valstybinių erdvinių duomenų naudotojų skaičiaus pokytis palyginti su praėjusių metų pokyčiu, proc.*



Nacionalinė žemės tarnyba

Šis efekto vertinimo kriterijus nustatytas vadovaujantis 2007 m. kovo 14 d. Europos Parlamento ir Tarybos direktyva 2007/2/EB, sukuriančia Europos Bendrijos erdvinės informacijos infrastruktūrą (INSPIRE) (OL 2007 L 108, p. 1); reikalaujama, kad valstybės narės stebėtų, kaip diegiama ir naudojama jų erdvinės informacijos infrastruktūra, ir teiktų šios direktyvos įgyvendinimo ataskaitas. Pasirinktas vertinimo kriterijus parodo, kaip įgyvendinamos Geodezijos ir kartografijos įstatymo ir direktyvos 2007/2/EB nuostatos.

STRATEGINĮ TIKSLĄ ĮGYVENDINANTI PROGRAMA**03 01 Žemės tvarkymas ir administravimas bei erdvinės informacijos infrastruktūros vystymas**

Įgyvendinant programą bus **siekama vieno tikslo** – įgyvendinti valstybės politiką žemės administravimo, žemėtvarkos, žemės naudojimo, žemės apskaitos, geodezijos, kartografijos ir nekilnojamojo turto kadastro plėtros srityse. Užsibrėžtam tikslui pasiekti yra numatyti du uždaviniai.

Vykdam pirmojo programos uždavinio – vykdyti valstybinės žemės patikėtinio funkcijas, sudaryti palankias sąlygas racionaliam žemės naudojimui, geodezijos, kartografijos ir nekilnojamojo turto kadastro veiklai – priemonės, bus organizuojami žemėtvarkos, žemės naudojimo, žemės apskaitos, geodezijos, kartografijos ir nekilnojamojo turto kadastro darbai, planuojama užbaigti žemės gražinimo procesą kaimo vietovėse ir miestų teritorijoje. Bus organizuojami ir vykdomi žemės sklypų formavimo ir pertvarkymo projektai, taip pat žemės naudojimo valstybinė kontrolė, žemės apskaitos darbai bei valstybinė žemėtvarkos planavimo dokumentų priežiūra. Bus atliekami darbai, susiję su asmenų, turinčių pirmumo teisę pirkti privačios žemės ūkio paskirties ir miškų ūkio paskirties žemės sklypus, nustatymu. Taip pat organizuojamas šalies teritorijoje esančios Nacionalinės žemės tarnybos patikėjimo teise valdomos valstybinės žemės plotų identifikavimas ir stebimas laisvos valstybinės žemės fondo žemės plotų pokytis per metus (procentine išraiška) lyginant su dar neidentifikuotu laisvos valstybinės žemės fondo žemės plotu šalies teritorijoje, tokiu būdu siekiama tinkamai identifikuoti (apskaityti) visus šalies teritorijoje esančius minėtos žemės plotus. Mažinami apleistos valstybinės žemės plotai juos išnuomojant ar suteikiant laikinai naudotis.

Įgyvendinant programos priemones, piliečiams bus mokama pinigine kompensacija už valstybės išperkamą žemę, mišką ir vandens telkinius ir už kadastriniais matavimais nustatytą preliminariais matavimais anksčiau privatizuotos žemės ploto skirtumą. Vystoma ir stiprinama Nacionalinės žemės tarnybos techninė bazė, užtikrinamas valstybinių erdviųjų duomenų rinkinių ir žemėlapių autorių išimtinių turtinių teisių administravimas, geodezinės ir kartografinės veiklos produkcijos saugojimas, administruojamas žemėtvarkos planavimo dokumentų rengėjų, matininkų ir geodezininkų kvalifikacijos pažymėjimų žinybinis registras, išduodami žemėtvarkos planavimo dokumentų rengėjų, matininkų ir geodezininkų kvalifikacijos pažymėjimai, taip pat vykdoma Žemėtvarkos planavimo dokumentų rengimo informacinės sistemos plėtra ir atliekamas jos palaikymas.

Vykdam antrojo programos uždavinio – užtikrinti valstybinių erdviųjų duomenų rinkinių atnaujinimą ir apskaityti valstybinę žemę miestuose – priemonės siekiama tinkamai identifikuoti (apskaityti) visus šalies teritorijoje esančius žemės plotus.

Vykdam uždaviniui numatytas priemones, vadovaujantis valstybinio geodezinio pagrindo tvarkymo ir krašto kartografavimo programomis, bus atnaujinami bei palaikomi valstybiniai erdviniai duomenų rinkiniai, vykdomi valstybinio geodezinio pagrindo sudarymo bei atnaujinimo darbai, saugoma bei teikiama naudotojams valstybinė geodezinė ir kartografinė medžiaga, vykdoma žemės ūkio naudmenų plotų pagal grupes stebėsena dirvožemių tipų ir granuliometrinės sudėties tyrimams bei laboratorinei analizei atlikti (vietovės lygmeniu). Taip pat bus sudarytos teisinės, administracinės ir finansinės prielaidos centralizuotai kurti, teikti, gauti ir tvarkyti erdviųjų topografijos ir inžinerinės infrastruktūros duomenis.

Sėkmingai ir laiku įgyvendinta programa padės užtikrinti tvarų žemės naudojimą įvairiomis administracinėmis priemonėmis mažinant apleistų ir nedirbamų žemių plotus, plėsti skaitmeninių duomenų bazių naudojimą vertinant ES investicijų projektus ir administruojant paramos gavėjų ir kitų ūkine veikla besiverčiančiųjų įsipareigojimus.

Programos tikslai, uždaviniai, priemonės ir asignavimai nurodyti 2 lentelėje.

Laukiami programos įgyvendinimo rezultatai nurodyti 3 lentelėje.

Ilgos ir vidutinės trukmės planavimo dokumentai, kuriuos programa įgyvendina

Programa įgyvendinamos Informacinių sistemų diegimo ir vystymo žemės ūkio ministerijos sektoriuje 2016–2020 metų programos¹⁸, Valstybinio geodezinio pagrindo tvarkymo ir krašto kartografavimo 2018–2020 metų programos¹⁹, Lietuvos Respublikos Vyriausybės programos²⁰ priemonės.

Vyriausybės programos ir Vyriausybės programos įgyvendinimo plano elementai ir ministro valdymo srities prioritetų įgyvendinimas

Programos priemonėmis siekiama Lietuvos Respublikos Vyriausybės programos įgyvendinimo plano darbų veiksmų įgyvendinimo (3.1.3.5. Valstybinės žemės apskaitymas, 3.2.1.5. Sudarymas teisinių, administracinių ir finansinių prielaidų centralizuotai kurti, teikti, gauti ir tvarkyti erdvinis topografijos ir inžinerinės infrastruktūros duomenis; sudaryti statinio informacinio modeliavimo norminių dokumentų kompleksą ir nacionalinį statybos informacijos klasifikatorių, 3.5.2.5. Žemės gražinimo proceso užbaigimas kaimo vietovėse ir miestų teritorijoje (išskyrus Trakų m. ir Vilniaus m.) ir 3.5.2.6. Žemės gražinimo proceso užbaigimas Vilniaus m. ir Trakų m.).

Programos vertinimas

Programos vertinimas taikant kiekybinius, kokybinius ir kt. vertinimo metodus neatliktas.

Numatomas programos vykdymo laikas – Programa yra tęstinė.

Programos vykdytojai – Žemės ūkio ministerija ir Nacionalinė žemės tarnyba.

Pareigybių programai įgyvendinti – 962.

Programos koordinatoriai:

Petras Narkevičius, žemės ūkio viceministras, tel. (8 5) 239 1002;

Laimonas Čiakas, Nacionalinės žemės tarnybos direktorius, tel. 8 706 85 000.

¹⁸ Lietuvos Respublikos žemės ūkio ministro 2016 m. lapkričio 17 d. įsakymas Nr. 3D-679 „Dėl Informacinių sistemų diegimo ir vystymo žemės ūkio sektoriuje 2016–2020 metų programos patvirtinimo“;

¹⁹ Lietuvos Respublikos žemės ūkio ministro 2017 m. gruodžio 19 d. įsakymas Nr. 3D-817 „Dėl Valstybinio geodezinio pagrindo tvarkymo ir krašto kartografavimo 2018–2020 metų programos patvirtinimo“;

²⁰ Lietuvos Respublikos Seimo 2016 m. gruodžio 13 d. nutarimas Nr. XIII-82 „Dėl Lietuvos Respublikos Vyriausybės programos“.

2 lentelė. 2020–2022 metų programos „Žemės tvarkymas ir administravimas bei erdvinės informacijos infrastruktūros vystymas“ tikslai, uždaviniai, priemonės ir asignavimai, tūkst. Eur

Tikslo, uždavinio, priemonės kodas	Tikslo, uždavinio, priemonės pavadinimas	2020-ųjų metų asignavimai				Numatomi 2021-ųjų metų asignavimai				Numatomi 2022-ųjų metų asignavimai				Tarpinst. veiklos plano kodas	Vyriausybės programos įgyvendinimo plano elemento kodas
		iš viso	iš jų			iš viso	iš jų			iš viso	iš jų				
			išlaidoms		turtui įsigyti		išlaidoms		turtui įsigyti		išlaidoms		turtui įsigyti		
			iš viso	iš jų darbo užmokesčiui			iš viso	iš jų darbo užmokesčiui			iš viso	iš jų darbo užmokesčiui			
01	Programos tikslas: Įgyvendinti valstybės politiką žemės administravimo, žemėtvarkos, žemės naudojimo, geodezijos ir kartografijos plėtos srityse	26 401	24 885	14 452	1 516	26 530	25 220	14 395	1 310	25 636	24 326	14 400	1 310		
01-01	Uždavinys: Vykdėti valstybinės žemės patikėtinio funkcijas, sudaryti palankias sąlygas racionaliam žemės naudojimui, kartografijos ir nekilnojamojo turto kadastro veiklai	21 767	21 555	14 400	212	22 108	21 896	14 343	212	21 213	21 001	14 348	212		
01-01-01	Priemonė: Žemėtvarkos, geodezijos ir kartografijos darbų organizavimas bei priežiūra, sprendimų atkurti nuosavybės teises į žemę, parduoti, kitaip perleisti privačion nuosavybėn ar išnuomoti valstybinę žemę priėmimas	16 402	16 402	14 400	0	16 019	16 019	14 343	0	16 024	16 024	14 348	0		
01-01-02	Priemonė: Techninės bazės vystymas ir ilgalaikio turto įsigijimas	212	0	0	212	212	0	0	212	212	0	0	212		
01-01-03	Priemonė: Kompensacijų už valstybės išperkama žemę, mišką ir vandens telkinius mokėjimas	3 700	3 700	0	0	2 900	2 900	0	0	2 000	2 000	0	0		
01-01-04	Priemonė:	417	417	0	0	1 917	1 917	0	0	1 917	1 917	0	0		3.5.2.5.;

	Žemės reformos žemėtvarkos projektų rengimas ir įgyvendinimas bei kitų teisės aktais reglamentuotų žemėtvarkos darbų vykdymas														3.5.2.6.
01-01-05	Priemonė: Teismų sprendimams dėl restitucijos vykdyti	650	650	0	0	650	650	0	0	650	650	0	0		
01-01-06	Priemonė: Paslaugų vykdymas asmenims, turintiems pirmumo teisę įsigyti privačią žemės ūkio paskirties žemę	386	386	0	0	410	410	0	0	410	410	0	0		
01-02	Uždavinys: Užtikrinti valstybinių erdvinį duomenų rinkinių atnaujinimą ir apskaičiuoti valstybinę žemę miestuose	4 634	3 330	0	1 304	4 422	3 324	0	1 098	4 423	3 325	0	1 098		
01-02-01	Priemonė: Georeferencinio pagrindo kadastro duomenų atnaujinimas ir palaikymas	572	572	0	0	572	572	0	0	572	572	0	0		
01-02-02	Priemonė: Valstybinės geodezinės ir kartografinės medžiagos rengimas ir atnaujinimas	1 787	729	0	1 058	1 787	729	0	1 058	1 787	729	0	1 058		
01-02-03	Priemonė: Lietuvos erdvinės informacijos infrastruktūros vystymas ir palaikymas	640	640	0	0	640	640	0	0	640	640	0	0		3.2.1.5.
01-02-04	Priemonė: Žemės informacinės sistemos plėtra ir palaikymas	691	691	0	0	691	691	0	0	691	691	0	0		3.2.1.5.
01-02-05	Priemonė: Žemės išteklių naudojimo stebėseną	75	35	0	40	69	29	0	40	70	30	0	40		3.2.1.5.
01-02-06	Priemonė: Kontrolinių žemės sklypų duomenų bazės vystymas	451	451	0	0	451	451	0	0	451	451	0	0		
01-02-08	Priemonė: Valstybinės žemės tvarkymas ir apskaita miestuose	206	0	0	206	0	0	0	0	0	0	0	0		3.1.3.5.
01-02-09	Priemonė:	140	140	0	0	140	140	0	0	140	140	0	0		

	Lietuvos Respublikos globalinės padėties nustatymo sistemos nuolatinių stočių tinklo (LITPOS) tvarkymas ir tobulinimas														
01-02-10	Priemonė: Topografijos ir inžinerinės informacinės sistemos plėtra ir palaikymas	72	72	0	0	72	72	0	0	72	72	0	0		3.2.1.5.
	1. Iš viso Lietuvos Respublikos valstybės biudžetas	26 401	24 885	14 452	1 516	26 530	25 220	14 395	1 310	25 636	24 326	14 400	1 310		
	iš jo														
	1.1. bendrojo finansavimo lėšos	0	0	0	0	0	0	0	0	0	0	0	0		
	1.2. ES ir kitos tarptautinės finansinės paramos lėšos	0	0	0	0	0	0	0	0	0	0	0	0		
	1.3. tikslinės paskirties lėšos ir pajamų įmokos	1	1	0	0	1	1	0	0	1	1	0	0		
	2. Kiti šaltiniai (ES finansinė parama projektams įgyvendinti ir kitos teisėtai gautos lėšos)	0	0	0	0	0	0	0	0	0	0	0	0		
	Iš viso programai finansuoti (1+2)	26 401	24 885	14 452	1 516	26 530	25 220	14 395	1 310	25 636	24 326	14 400	1 310		

3 lentelė. Programos tikslai, uždaviniai, vertinimo kriterijai ir jų reikšmės

Vertinimo kriterijaus kodas	Programos tikslų, uždavinių, vertinimo kriterijų pavadinimai ir mato vienetai	Vertinimo kriterijų reikšmės				Susijęs strateginio planavimo dokumentas
		2019 m.	2020 m.	2021 m.	2022 m.	
	1 tikslas. Įgyvendinti valstybės politiką žemės administravimo, žemėtvarkos, žemės naudojimo, geodezijos ir kartografijos plėtros srityse					
R-03.001-01-01	Žemės ploto, dėl kurio jau priimti sprendimai atkurti piliečių nuosavybės teises į žemę, mišką ir vandens telkinius, dalis, proc. iš prašymuose nurodyto ploto *	99,94	100	–	–	
R-03.001-01-02	Kitos paskirties išnuomotų valstybinės žemės sklypų, vykdančią žemės naudojimo valstybinę kontrolę, patikrinimų dalis proc., iš visų atliktų žemės naudojimo patikrinimų*	10	11	11	5	
R-03.001-01-03	Patikėjimo teise valdomos laisvos žemės fondo žemės ploto, suprojektuoto žemės valdos projektuose, pokytis per metus, proc.	14	17	19	15	
R-03.001-01-04	NŽT teikiamų erdvinių duomenų paslaugų skaičiaus pokytis palyginti su praėjusiais metais, proc.	3	3	3	3	
	1 uždavinys. Vykdyti valstybinės žemės patikėtinio funkcijas, sudaryti palankias sąlygas racionaliam žemės naudojimui, geodezijos, kartografijos ir nekilnojamojo turto kadastro veiklai					
P-03.001-01-01-01	Priimtų sprendimų atkurti piliečių nuosavybės teises į žemę, mišką ir vandens telkinius skaičius, vnt.*	2000	2000	–	–	
P-03.001-01-01-02	Sudarytų sutarčių parduoti, kitaip perleisti privačion nuosavybėn bei išnuomoti valstybinę žemę skaičius, vnt.*	5000	4000	4000	3000	
P-03.001-01-01-03	Vykdančią žemės naudojimo valstybinę kontrolę atliktų patikrinimų skaičius*	12000	12000	12000	10000	
P-03.001-01-01-04	Patikrintų vietovėje žemės sklypų kadastro duomenų bylų skaičius*	12500	13000	13000	13000	
P-03.001-01-01-05	Žemėtvarkos planavimo dokumentų rengimo informacinėje sistemoje užsakytų parengti žemėtvarkos projektų skaičius, vnt. *	7000	7500	7500	7500	
	2 uždavinys. Užtikrinti valstybinių erdvinių duomenų rinkinių atnaujinimą ir apskaityti valstybinę žemę miestuose					
P-03.001-01-02-01	Valstybinių erdvinių duomenų užsakymų skaičius, vnt. *	5000	5000	5000	5000	
P-03.001-01-02-02	Miestų, kuriuose identifikuota valstybinė žemė, skaičius vnt.	69	–	–	–	
P-03.001-01-02-03	Apskaitytos valstybinės žemės ploto dalis, palyginti su visu Lietuvos žemės plotu, proc.	96,6	100	–	–	LRV PIP

* vertinimo kriterijai, kurių atsiskaitymo periodas – ketvirtis

LRV PIP – Lietuvos Respublikos Vyriausybės programos įgyvendinimo planas

4 STRATEGINIS TIKSLAS:

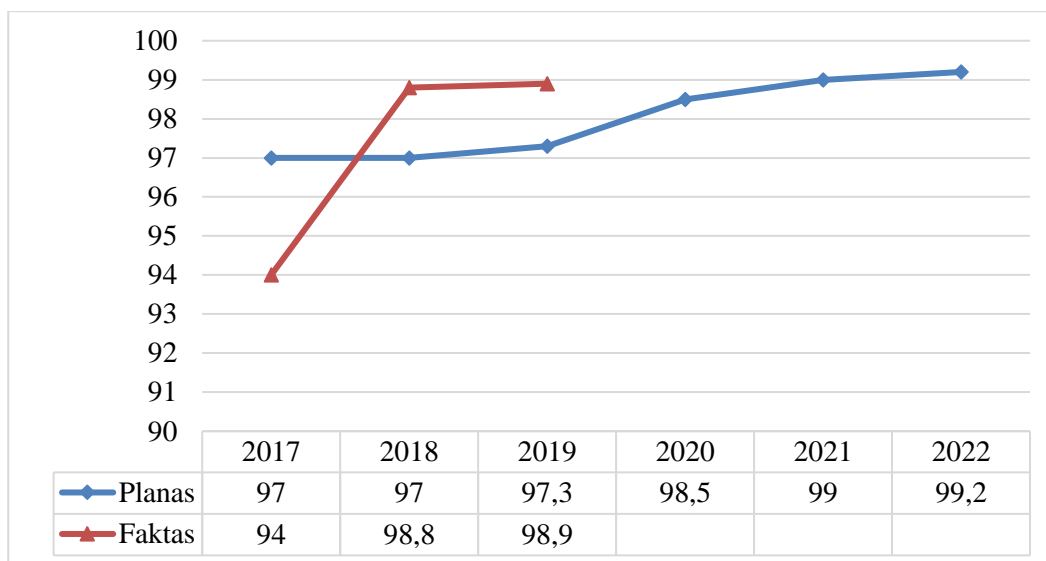
stiprinti visuomenės sveikatą ir vartotojų apsaugą, susijusią su maisto sauga ir kokybe, užtikrinti augalų ir gyvūnų sveikatingumą ir gerovę

Tai strateginis tikslas, suformuluotas ministro valdymo sričiai „Veterinarija ir fitosanitarija“.

EFEKTO VERTINIMO KRITERIJAI

10 grafikas. E-04-01 Patikrinimų, kurių metu nenustatyta augalų sveikatos reikalavimų pažeidimų, dalis proc.

Atsižvelgiant į kriterijų skaičiavimo metodiką, jų palyginti su ES vidurkiu nėra galimybių.



Valstybinė augalininkystės tarnyba prie Žemės ūkio ministerijos (toliau – Augalininkystės tarnyba)

Kriterijus pasirinktas strateginiam tikslui vertinti. Lietuvos Respublikos fitosanitarijos įstatyme numatyta Augalininkystės tarnybos funkcija.

STRATEGINĮ TIKSLĄ ĮGYVENDINANTI PROGRAMA

04 01 Fitosanitarija, augalų dauginamosios medžiagos ir grūdų kokybės kontrolė, veislių tyrimai

Strateginio tikslo siekiama įgyvendinant programoje numatytas priemones, skirtas vartotojų saugumui ir augalų sveikatingumui užtikrinti.

Įgyvendinant programos tikslą – vykdyti valstybinę fitosanitarijos, augalų apsaugos, trešiamųjų produktų, augalų dauginamosios medžiagos, augalų veislių registravimo ir teisinės apsaugos, grūdų ir jų produktų kokybės gerinimo politiką, užtikrinama, kad Lietuvos Respublikos ir ES rinkai tiekiami fitosanitariniu požiūriu sveiki augalai, augaliniai produktai ir kiti susiję objektai, neplis kenkėjai. Atliekami tiek Lietuvos Respublikoje auginamų, dauginamų augalų, gaminamų augalinių produktų ir kitų su augalais ir augaliniais produktais susijusių objektų, tiek į Lietuvos Respublikos ir ES teritoriją įvežamų, iš jos išvežamų, teritorijos viduje ir per ją tranzitu vežamų, joje sandėliuojamų, superkamų, realizuojamų augalų, augalinių produktų ir kitų objektų fitosanitariniai tikrinimai. Šie veiksmai itin svarbūs siekiant įgyvendinti bendrą ES augalų sveikatingumo politiką. Įgyvendinant *Baltosios knygos* tvaraus ūkininkavimo uždavinius numatyta skatinti trešiamųjų ir augalų apsaugos produktų naudojimo bei kontrolės planų diegimą ūkiuose.

Užtikrinama įvežamų bei išvežamų vaisių ir daržovių atitiktis prekybos standartams bei atliekama žmonių maistui ir gyvūnų pašarams neskirtų genetiškai modifikuotų augalų, dauginamosios medžiagos ir augalinių produktų kontrolė bei tokių produktų ir dauginamosios medžiagos, kuriuose galėtų būti genetiškai modifikuotų organizmų, stebėseną pasienyje ir vidaus rinkoje. Ūkininkams suteikiama galimybė sėti įvairių rūšių žemės ūkio augalų sertifikuotą, Lietuvoje ištirtų ir registruotų veislių patikrintą sėklą, sudaromos geros sąlygos eksportuoti Lietuvoje išaugintą produkciją, nes ji atitinka ne tik ES, bet ir kitų šalių reikalavimus. Rinkai tiekiami ir naudojami gali būti tik registruoti augalų apsaugos produktai, kuriuos tinkamai saugant, tiekiant ir naudojant, nekils pavojus žmonių sveikatai, gyvūnams ir aplinkai. Augalų apsaugos produktų naudotojams bus prieinami saugūs žmonių sveikatai, aplinkai bei efektyvūs Lietuvos Respublikoje registruoti augalų apsaugos produktai kovai su augalų ligomis, kenkėjais ir piktžolėmis ir kt. Rinkai pateikiami ir tiekiami bei naudojami gali būti tik į Trešiamųjų produktų indentifikavimo sąrašą įtraukti trešiamieji produktai ir Europos Bendrijos trąšos, kuriuos tinkamai pateikiant, tiekiant ir naudojant, nekils pavojus žmonių bei gyvūnų gyvybei, sveikatai ir aplinkai. Atliekant dauginamosios medžiagos sertifikavimą ir tiekiamos rinkai žemės ūkio, sodo ir daržo augalų dauginamosios medžiagos kokybės kontrolę, užtikrinama, kad pirkėjas galės įsigyti kokybišką sertifikuotą dauginamąją medžiagą, o tiekėjas – konkurencingai dalyvauti ES rinkoje. Atliekant pluoštinių kanapių auginimo priežiūrą ir vykdant pluoštinių kanapių produktų kontrolę užtikrinama, kad Lietuvos Respublikos teritorijoje auginamos pluoštinių kanapių veislės ir tiekiami rinkai pluoštinių kanapių produktai yra gauti iš kanapių veislių, kuriose tetrahidrokanabinolio kiekis neviršija 0,2 proc. Grūdų kokybės nustatymo analizatorių tinklo funkcionavimo kontrolė leidžia ūkio subjektams grūdų pardavimo–supirkimo vietose gauti patikimus tyrimų rezultatus. Valstybės rezerve saugomų grūdų kokybės kontrolė užtikrina, kad bus išvengta nuostolių ir grūdų būklės pablogėjimo.

Programos tikslai, uždaviniai, priemonės ir asignavimai nurodyti 2 lentelėje.

Laukiami programos įgyvendinimo rezultatai nurodyti 3 lentelėje.

Ilgos ir vidutinės trukmės planavimo dokumentai, kuriuos programa įgyvendina

Programa prisideda prie Nacionalinės klimato kaitos valdymo politikos strategijos tikslų ir uždavinių įgyvendinimo tarpinstitucinio veiklos plano²¹ priemonės įgyvendinimo.

²¹ Lietuvos Respublikos Vyriausybės 2013 m. balandžio 23 d. nutarimas Nr. 366 „Dėl Nacionalinės klimato kaitos valdymo politikos strategijos tikslų ir uždavinių įgyvendinimo tarpinstitucinio veiklos plano patvirtinimo“.

Vyriausybės programos ir Vyriausybės programos įgyvendinimo plano elementai ir ministro valdymo srities prioritetų įgyvendinimas

Programos priemonėmis siekiama Lietuvos Respublikos Vyriausybės programos įgyvendinimo plano darbų veiksmų įgyvendinimo (3.2.1.7. Automatizuoti rizikos vertinimo procesą dėl fitosanitarinių sertifikatų išdavimo eksportuojamiems ir reeksportuojamiems kroviniams).

Programos vertinimas

Programos vertinimas taikant kiekybinius, kokybinius ir kitus vertinimo metodus neatliktas.

Programos auditai atliekami vadovaujantis Žemės ūkio ministerijos Vidaus audito skyriaus veiklos planu.

Numatomas programos vykdymo laikas – Programa yra tęstinė.

Programos vykdytojai – Žemės ūkio ministerija ir Augalininkystės tarnyba.

Pareigybių programai įgyvendinti – 355.

Programos koordinatoriai:

Egidijus Viskontas, žemės ūkio viceministras, tel. (8 5) 239 1007;

Sergejus Fedotovas, Valstybinės augalininkystės tarnybos direktorius, tel. (8 5) 237 5630.

	1.1. bendrojo finansavimo lėšos	36	36	23	0	36	36	23	0	36	36	23	0		
	1.2. ES ir kitos tarptautinės finansinės paramos lėšos	109	109	68	0	109	109	68	0	109	109	68	0		
	1.3. tikslinės paskirties lėšos ir pajamų įmokos	504	504	338	0	518	518	347	0	494	494	331	0		
	2. Kiti šaltiniai (ES finansinė parama projektams įgyvendinti ir kitos teisėtai gautos lėšos)	0	0	0	0	0	0	0	0	0	0	0	0		
	Iš viso programai finansuoti (1+2)	6 794	6 569	4 913	225	6 746	6 521	4 903	225	6 720	6 495	4 885	225		

3 lentelė. Programos tikslai, uždaviniai, vertinimo kriterijai ir jų reikšmės

Vertinimo kriterijaus kodas	Programos tikslų, uždavinių, vertinimo kriterijų pavadinimai ir mato vienetai	Vertinimo kriterijų reikšmės				Susijęs strateginio planavimo dokumentas
		2019m.	2020 m.	2021 m.	2022 m.	
	1 tikslas. Įgyvendinti valstybinę fitosanitarijos, augalų apsaugos, trešiamųjų produktų, augalų dauginamosios medžiagos, augalų veislių registravimo ir teisinės apsaugos, grūdų ir jų produktų kokybės gerinimo politiką					
R-04.001-01-01	Augalų apsaugos produktų naudotojų patikrinimų, kurių metu rasti pažeidimai, dalis, proc.	16,5	16	15,5	15	
R-04.001-01-02	Naujų geros ūkinės vertės veislių, įrašytų į ES bendruosius žemės ūkio augalų ar daržovių rūšių veislių katalogus, skaičius, vnt.	60	60	60	60	
R-04.001-01-03	Patikrintų atestuotų augalų dauginamosios medžiagos tiekėjų dalis, proc.	27	25	30	30	
	1 uždavinys. Stiprinti Lietuvos augalininkystę, užtikrinant augalų sveikatingumą, kokybę, saugant aplinką ir žmonių sveikatą					
P-04.001-01-01-01	Fitosanitarinių patikrinimų skaičius, vnt.*	44000	42000	41000	41000	
P-04.001-01-01-02	Kenkėjų nustatymo laboratorinių tyrimų skaičius, vnt.*	12000	13000	13000	13000	
P-04.001-01-01-03	Importuojamų ir eksportuojamų šviežių vaisių ir daržovių atitikties prekybos standartams patikrų skaičius, vnt.*	2100	2000	1900	1900	
P-04.001-01-01-04	Įvertintų duomenų ir priimtų sprendimų dėl augalų apsaugos produktų registravimo, registracijos atnaujinimo ir kt. skaičius, vnt.*	50	50	50	50	
P-04.001-01-01-05	Ūkio subjektų veiklos patikrinimų augalų apsaugos produktų priežiūros srityje skaičius, vnt.	2758	2750	2700	2650	
P-04.001-01-01-06	Tiriamų Lietuvos ir užsienio šalių selekcininkų sukurtų augalų veislių skaičius (vnt.), nustatant jų ūkinį vertingumą	540	540	540	540	TVP-18
P-04.001-01-01-07	Dauginamosios medžiagos tiekėjų tikrinimų dėl tiekiamos rinkai dauginamosios medžiagos atitikties teisės aktų reikalavimams skaičius, vnt.*	129	124	130	130	
P-04.001-01-01-08	Grūdų kokybės, sandėlių, grūdų specialiosios kiekio ir kokybės apskaitos, kokybės vertinimo teisingumo ir prietaisų matavimo tikslumo tikrinimų skaičius, vnt.	190	190	190	190	
P-04.001-01-01-09	Augalininkystės produktų kokybės tyrimų skaičius, vnt.*	28500	31000	31500	32000	
P-04.001-01-01-10	Ūkio subjektų veiklos patikrinimų trešiamųjų produktų priežiūros srityje skaičius, vnt. *	-	750	750	750	

* vertinimo kriterijai, kurių atsiskaitymo periodas – pusmetis

TVP-18 – Nacionalinės klimato kaitos valdymo politikos strategijos tikslų ir uždavinių įgyvendinimo tarpinstitucinis veiklos planas

IV SKYRIUS VALSTYBĖS INVESTICIJŲ PROJEKTAI

4 lentelė. 2020–2022 metų investicijų projektai ir asignavimai, tūkst. eurų

Priemonės kodas	Institucijos (įstaigos) (investicijų projekto vykdytojo) pavadinimas	Investicijų projekto pavadinimas	Įgyvendinimo terminai		Bendra vertė	Panaudota lėšų iki 2019 metų	Planuojama panaudoti 2019 metais	2020 metais					2021 metais					2022 metais					
			Pradžia	Pabaiga				Lietuvos Respublikos valstybės biudžeto lėšos	iš jų			Lietuvos Respublikos valstybės biudžeto lėšos	iš jų			Lietuvos Respublikos valstybės biudžeto lėšos	iš jų			Lietuvos Respublikos valstybės biudžeto lėšos	iš jų		
									tikslinės paskirties lėšos ir pajamų įmokos	Europos Sąjungos ir kita tarptautinė finansinė parama	bendrojo finansavimo lėšos		Kiti šaltiniai	tikslinės paskirties lėšos ir pajamų įmokos	Europos Sąjungos ir kita tarptautinė finansinė parama		bendrojo finansavimo lėšos	Kiti šaltiniai	tikslinės paskirties lėšos ir pajamų įmokos		Europos Sąjungos ir kita tarptautinė finansinė parama	bendrojo finansavimo lėšos	Kiti šaltiniai
1	2	3	4	5	6	7	8	9	10	11	12	13	14	15	16	17	18	19	20	21	22	23	
01-01-01-01-86	NMA	Lietuvos kaimo plėtros 2014–2020 metų programos įgyvendinimas (Investicijos į žinių perdavimą ir informavimo veiklą)	2015	2023	3 048	167	200	100	0	85	15	0	650	0	553	98	0	650	0	553	98	0	
01-01-01-01-88	NMA	Lietuvos kaimo plėtros 2014–2020 metų programos įgyvendinimas (Investicijos į materialųjį turtą)	2015	2023	18 567	4 291	1 144	2 824	0	2 398	426	0	4 300	0	3 655	645	0	3 000	0	2 550	450	0	
01-01-01-01-89	NMA	Lietuvos kaimo plėtros 2014–2020 metų programos įgyvendinimas (Investicijos į Europos inovacijų partnerystės veiklos grupių kūrimą ir jų veiklos vystymą)	2015	2023	1 628	186	460	300	0	255	45	0	200	0	170	30	0	100	0	85	15	0	
01-01-01-02-30	NMA	Lietuvos kaimo plėtros 2014–2020 metų programos įgyvendinimas (Investicijos į miško plotų plėtrą ir miškų gyvybingumo gerinimą)	2015	2023	3 061	336	360	160	0	136	24	0	500	0	425	75	0	500	0	425	75	0	
01-01-01-02-33	NMA	Jurbarko rajono savivaldybės melioracijos statinių rekonstravimas	2020	2020	360	0.0	0.0	360	0	0	0	0	0.0	0	0	0	0	0.0	0	0	0	0	
01-01-01-02-33	NMA	Klaipėdos rajono savivaldybės polderinių sistemų rekonstravimas	2020	2020	460	0.0	0.0	460	0	0	0	0	0.0	0	0	0	0	0.0	0	0	0	0	

01-01-01-02-33	NMA	Pagėgių savivaldybės melioracijos statinių rekonstravimas	2020	2020	2 366	0.0	0.0	2 366	0	0	0	0	0.0	0	0	0	0	0.0	0	0	0	0
01-01-01-02-33	NMA	Pagėgių savivaldybės polderių rekonstrukcija	2020	2020	420	0	0	420	0	0	0	0	0	0	0	0	0	0	0	0	0	0
01-01-01-02-33	NMA	Pakruojo rajono melioracijos statinių rekonstravimas	2021	2022	1162	0	0	0	0	0	0	0	581	0	0	0	0	581	0	0	0	0
01-01-01-02-33	NMA	Panevėžio rajono melioracijos įrenginių rekonstrukcija	2021	2022	1840	0	0	0	0	0	0	0	920	0	0	0	0	920	0	0	0	0
01-01-01-02-33	NMA	Rokiškio rajono melioracijos įrenginių (griovių) rekonstrukcija	2021	2022	1474	0	0	0	0	0	0	0	737	0	0	0	0	737	0	0	0	0
01-01-01-02-33	NMA	Solidarumo fondo lėšomis finansuojamas pažeistos melioracijos infrastruktūros atnaujinimas	2019	2020	5322	0	4938	384	0	384	0	0	0	0	0	0	0	0	0	0	0	0
01-01-01-02-33	NMA	Šilutės rajono polderių rekonstrukcija	2020	2020	2000	0	0	2000	0	0	0	0	0	0	0	0	0	0	0	0	0	0
01-01-01-02-33	NMA	Tauragės rajono savivaldybės melioracijos statinių rekonstravimas	2020	2020	828	0.0	0.0	828	0	0	0	0	0.0	0	0	0	0	0.0	0	0	0	0
01-01-01-02-33	NMA	Ukmergės rajono melioracijos statinių rekonstravimas	2021	2022	1284	0	0	0	0	0	0	0	642	0	0	0	0	642	0	0	0	0
01-01-01-03-20	NMA	Lietuvos kaimo plėtros 2014–2020 metų programos įgyvendinimas (LEADER programa)	2018	2022	30467	329,5	2760	8400	0	7140	1260	0	8000	0	6800	1200	0	4400	0	3740	660	0
01-01-01-03-21	NMA	Lietuvos kaimo plėtros 2014–2020 metų programos įgyvendinimas (Investicijos į pagrindines paslaugas ir kaimų atnaujinimą)	2015	2023	46 171	19 023	12 687	10 640	0	9 044	1 596	0	2 550	0	2 168	383	0	1 270	0	1 080	191	0
01-01-03-02-01	NMA	Nacionalinės mokėjimo agentūros prie Žemės ūkio ministerijos patikrų proceso optimizavimas, naudojant moderniąsias technologijas	2016	2020	1195	43,7	532	619	0	0	0	0	0	0	0	0	0	0	0	0	0	0
01-01-03-02-02	NMA	Automatinės laukų nuolatinio stebėjimo informacinės	2020	2020	1 300	0.0	0.0	1 300	0	0	0	0	0.0	0	0	0	0	0.0	0	0	0	0

		įgyvendinimas (Investicijos į integruotos jūrų politikos įgyvendinimą)																				
02-01-02-01-01	ŽT	Žuvininkystės tarnybos prie Lietuvos Respublikos žemės ūkio ministerijos Rytų regiono žuvivaisos poskyrio tvenkinių Vilniuje, Vinkšnų g. 6, rekonstravimas	2018	2020	950	8	610	332	0	0	0	0	0.0	0	0	0	0	0.0	0	0	0	0
Iš viso investicijų projektams					139 817	27 936	25 217	37 471	0	20 134	3 606	0	20 411	0	14 859	2 672	0	13 741	0	9 247	1 614	0

NMA – Nacionalinė mokėjimo agentūra prie Žemės ūkio ministerijos

ŽŪM – Žemės ūkio ministerija

ŽT – Žuvininkystės tarnyba prie Lietuvos Respublikos žemės ūkio ministerijos

V SKYRIUS ŽMOGIŠKIEJI IŠTEKLIAI IR VALDYMO IŠLAIDOS

5 lentelė. Informacija apie institucijos (ministro valdymo srities) žmogiškuosius išteklius, asignavimus jiems išlaikyti ir valdymo išlaidas, tūkst. Eur

Eil. Nr.	Institucijos ar įstaigos pavadinimas	2019 metai				2020 metai				2021 metai				2022 metai			
		Pareigybių skaičius		Išlaidos darbo užmokesčiui	Valdymo išlaidos*	Pareigybių skaičius		Išlaidos darbo užmokesčiui	Valdymo išlaidos*	Pareigybių skaičius		Išlaidos darbo užmokesčiui	Valdymo išlaidos*	Pareigybių skaičius		Išlaidos darbo užmokesčiui	Valdymo išlaidos*
		Iš viso	Iš jų valstybės tarnautojai			Iš viso	Iš jų valstybės tarnautojai			Iš viso	Iš jų valstybės tarnautojai			Iš viso	Iš jų valstybės tarnautojai		
1.	Klaipėdos universitetas (ŽŪM)	6,85	0	116	0	8,6	0	145	0	8,6	0	145	0	8,6	0	145	0
2.	Lietuvos agrarinės ekonomikos institutas (ŽŪM)	0	0	0	0	0	0	0	0	0	0	0	0	0	0	0	0
3.	Lietuvos agrarinių ir miškų mokslų centro filialo agrocheminių tyrimų laboratorija (ŽŪM)	0	0	0	0	0	0	0	0	0	0	0	0	0	0	0	0
4.	Lietuvos sveikatos mokslų universiteto Gyvulininkystės institutas (ŽŪM)	3	0	30	0	3	0	30	0	3	0	30	0	3	0	30	0
5.	Nacionalinė mokėjimo agentūra prie Žemės ūkio ministerijos	862	719	13840	0	861	772	14207	0	861	772	15663	0	861	772	18161	0
6.	Nacionalinė žemės tarnyba prie Žemės ūkio ministerijos	963	728	13881	0	962	735	14400	0	962	735	14343	0	962	735	14348	0
7.	Programos "Leader" ir žemdirbių mokymo metodikos centras	0	0	0	0	0	0	0	0	0	0	0	0	0	0	0	0
8.	Valstybinė augalininkystės tarnyba prie Žemės ūkio ministerijos	368	234	4424	0	355	228	4913	0	355	228	4903	0	355	228	4885	0
9.	Valstybinė gyvulių veislininkystės priežiūros tarnyba prie Žemės ūkio ministerijos	33	31	224	0	0	0	0	0	0	0	0	0	0	0	0	0
10.	Viešoji įstaiga Kaimo verslo ir rinkų plėtros agentūra	51	0	1009	0	51	0	1007	0	51	0	996	0	51	0	996	0
11.	Vilniaus Gedimino technikos universitetas (ŽŪM)	0	0	0	0	6	0	52	0	6	0	52	0	6	0	52	0

12.	VŠĮ Lietuvos žemės ūkio konsultavimo tarnyba (ŽŪM)	0	0	0	0	0	0	0	0	0	0	0	0	0	0	0	0
13.	VŠĮ „Tatulos programa“ (ŽŪM)	0	0	0	0	0	0	0	0	0	0	0	0	0	0	0	0
14.	Žemės ūkio ministerija	314	275	7579	9704	315	275	7622	9439	315	275	7584	9151	315	275	8023	9772
15.	Žuvininkystės tarnyba prie Lietuvos Respublikos žemės ūkio ministerijos	125	33	1828	0	124	30	1921	0	124	30	1924	0	124	30	2095	0
Iš viso		2725,85	2020	42931	9704	2685,6	2040	44297	9439	2685,6	2040	45640	9151	2685,6	2040	48735	9772

* Valdymo išlaidos skaičiuojamos vadovaujantis Lietuvos Respublikos finansų ministro 2003 m. liepos 3 d. įsakymu Nr. 184 „Dėl Lietuvos Respublikos valstybės ir savivaldybių biudžetų pajamų ir išlaidų klasifikacijos patvirtinimo“. Informacija teikiama apie asignavimų valdytojus, kurie nurodyti minėto įsakymo 2 priede.

VI SKYRIUS

VEIKLOS EFEKTYVUMO DIDINIMO KRYPTYS

6 lentelė. Veiklos efektyvumo didinimo kryptys

Bendrosios veiklos sritis	Planuojami atlikti darbai	Laukiamas rezultatas	Įgyvendinimo terminas
Personalo valdymas ir veiklos administravimas	Vadovaujantis 2019 m. žemės ūkio ministro įsakymu sudarytos darbo grupės dėl galimų Žemės ūkio ministerijos ir ministerijos valdymo srities įstaigų struktūrinių pokyčių siekiant regioninės plėtros stiprinimo išvadomis, organizuota ministerijos ir pavaldžių įstaigų struktūrų pertvarka	Sustiprintas regioninis bendradarbiavimas su savivaldos institucijomis, socialiniais partneriais ir kt.; Įgyvendinta 17 Vyriausybės programa.	2020 m. II ketv.
LEAN metodų diegimas	Optimizuoti sprendimų priėmimą ir problemų sprendimą visais organizacijos lygiais, gerinant procesus ir kuriant vertę klientams.	Pagerės idėjų įgyvendinimas ir pasitenkinimas darbu; Optimizuoti ir sutrumpinti veiklos procesai ir atsisakyta veiklos nekuriančių veiksmų; Išplėtota vidinė komunikacija.	2020 m.
Turto valdymo sritis	Numatoma ministerijos patikėjimo teise valdomą turtą ir kitą su juo susijusį nekilnojamąjį turtą, nereikalingą ministerijai priskirtoms funkcijoms vykdyti, perduoti VĮ Turto bankui valdyti centralizuotai	Pasiekti nustatyti nekilnojamojo turto panaudojimo efektyvumo rodikliai; Maksimalus turto panaudojimas; Sumažės nekilnojamojo turto išlaikymo sąnaudos.	2021 m.
Dokumentų valdymas ir administravimas	Viešųjų pirkimų modulį įtraukti į ministerijos Dokumentų valdymo sistemą	Efektyvesni ir paprastesni viešųjų pirkimų procesai; Trumpesnis sprendimų priėmimo laikas.	2021 m.

VII SKYRIUS
VALSTYBĖS VALDOMŲ ĮMONIŲ PLANUOJAMI PASIEKTI PAGRINDINIAI
VEIKLOS RODIKLIAI

7 lentelė. Valstybės valdomų įmonių planuojami pasiekti pagrindiniai veiklos rodikliai

Eil. Nr.	Valstybės valdomos įmonės pavadinimas*	Rodiklio pavadinimas	Planuojamos rodiklių reikšmės		
			2020 metais	2021 metais	2022 metais
1.	UAB „Šilutės polderiai“	Nuosavo kapitalo grąža, proc.	5,9	6,0	6,0
2.	AB „Jonavos grūdai“	Nuosavo kapitalo grąža, proc.	2,46	2,64	2,78
3.	UAB Žemės ūkio paskolų garantijų fondas	Grynasis pelningumas, proc.	2,7	2,7	2,8
		Įvykdytų garantinių įsipareigojimų kredito įstaigoms bei finansinės nuomos (lizingo) bendrovėms ir suteiktų garantijų santykis, proc.	≤ 5	≤ 5	≤ 5
		Suteiktos finansinės paslaugos žemės ūkio veiklos subjektams, naudojantis finansinėmis priemonėmis, žemės ūkio subjektų skaičius	70	100	130
4.	UAB „Genetiniai ištekliai“	Nuosavo kapitalo grąža, proc.	0,1	0,2	0,8
		Iš kiekvienos apsiėriavusios ėriavedės gauti ne mažiau kaip 1,3 ėriuko	1,32	1,34	1,35
		Penėjimui atrinktų avinukų skaičius, vnt.	100	110	120
5.	UAB „Panevėžio veislininkystė“	Nuosavo kapitalo grąža, proc.	6,31	7,51	8,06
6.	UAB „Lietuvos žirgynas“	Grynasis pelningumas, proc.	0,17	0,48	0,59
		Bendrovėje veisiamų ir auginamų genetinių išteklių programos lietuviškų veislių arklių skaičius, vnt.	537	537	537
		Išlaikyti <i>ex situ</i> reproduktorių spermą, šiaudelių vnt.	18772	18772	18772
7.	AB „Lietuvos veislininkystė“	Nuosavo kapitalo grąža, proc.	5,2	5,3	5,3
		Bulių spermos gamyba, tūkst. dozių	140	140	140
		Įsigyti aukštos veislės buliukų, vnt.	10	10	10
8.	UAB „Šilutės veislininkystė“	Nuosavo kapitalo grąža, proc.	1,28	1,38	1,6
		Mėsinių veislių bulių vertinimo pagal palikuonių penėjimosi ir mėsines savybes vertinimas ir genetinės informacijos viešinimas, vnt.	12	6	6
9.	UAB „Pieno tyrimai“	Nuosavo kapitalo grąža, proc.	3,1	3,2	3,3
		Pardavimo apimtis 1 vidutiniam sąlyginiam darbuotojui, tūkst. Eur	24,2	24,3	24,7
		Atliktų įprastinių pieno tyrimų skaičius, tūkst. vnt.	3 221	3 111	3 025
10.	UAB Mašinų bandymo stotis	Grynasis pelningumas, proc.	0,5	0,8	1
		Transporto priemonių, jų sudedamųjų dalių ar techninių junginių bandymai ir atitikties vertinimas nustatytiems reikalavimams, atliktų bandymų skaičius, vnt.	290	300	310
		Žemės, miškų ūkio, kitų mašinų, darbo įrenginių atitikties techninio reglamento „Mašinų sauga“ bei kitų teisės aktų norminių dokumentų reikalavimams vertinimas	250	260	270
11.		Grynasis pelningumas, proc.	2,2	2,3	2,3

	AB „Kiaulių veislininkystė“	Kontroliuojamų veislinių kiaulių skaičius, vnt.	40 150	40 200	40 200
		Paršavedės įvertinimas pagal palikuonių penėjimosi ir mėsines savybes, įvertintų paršavedžių skaičius, vnt.	180	181	181
12.	VĮ Distancinių tyrimų ir geoinformatikos centras „GIS- Centras“	GRPK rinkinio užsakymų skaičius, vnt.	900	920	940
		LitPOS naudotojams suteiktų paslaugų skaičius, mln.	0,86	0,87	0,88
		Suteiktų LEI portalo paslaugų skaičius, mln. per metus	3,4	3,5	3,6
13.	VĮ Valstybės žemės fondas	Komerciniai žemėtvarkos bei geodezijos darbai, mln. Eur	2,5	2,5	2,5
		Nuosavo kapitalo grąža, proc.	3	3	3
		Pardavimo ir paslaugų apimtis vienam įmonės darbuotojui (vidutiniam sąlyginiam darbuotojui eurais / metai) (vidutinis sąlyginis darbuotojų skaičius) eurais	9000	9000	9000
		Fiziniais bei juridiniams asmenims vietovėje paženklintos, parengtos bei Nacionalinės žemės tarnybos prie Žemės ūkio ministerijos teritoriniams skyriams bei VĮ Registrų centrui pateiktos žemės sklypų kadastro duomenų bylos (bylų skaičius)	1900	2000	2000
		Metinis pardavimų grynasis pelningumas (grynojo pelno santykis su pardavimų pajamomis)	1,2	1,2	1,2
14.	VĮ Žemės ūkio informacijos ir kaimo verslo centras	Pardavimo ir paslaugų apimtis 1 vidutiniam sąlyginiam darbuotojui, tūkst. Eur	≤ 3,9	≤ 3,9	≤ 3,9
		Naudotojų pasitenkinimas suteiktomis paslaugomis, proc.	≤ 91	≤ 92	≤ 93

* Valstybės turtinių ir neturtinių teisių įgyvendinimo valstybės valdomose įmonėse tvarkos aprašo, patvirtinto Lietuvos Respublikos Vyriausybės 2012 m. birželio 6 d. nutarimu Nr. 665, 1 priede nurodytoms įmonėms:
– patenkančioms į 1A ir 1B grupes, turėtų būti nustatytas ne žemesnis kaip vidutinės kapitalo grąžos, kurią tvirtina Vyriausybė, rodiklis;
– patenkančioms į 2 grupę, turėtų būti nustatytas planuojamas pasiekti pelningumas ir 2–3 pagrindiniai veiklos rodikliai, numatyti šių valstybės valdomų įmonių strateginiuose veiklos planuose.

VIII SKYRIUS

**VIEŠŪJŲ ĮSTAIGŲ, KURIŲ SAVININKĖ YRA VALSTYBĖ, ARBA KAI VALSTYBĖ
TURI 50 PROC. IR DAUGIAU BALSŲ VISUOTINIAME DALININKŲ SUSIRINKIME,
PLANUOJAMI PASIEKTI PAGRINDINIAI VEIKLOS RODIKLIAI**

8 lentelė. Viešųjų įstaigų, kurių savininkė yra valstybė, arba kai valstybė turi 50 proc. ir daugiau balsų visuotiniame dalininkų susirinkime, planuojami pasiekti pagrindiniai veiklos rodikliai

Eil. Nr.	Viešosios įstaigos pavadinimas	Strateginis tikslas arba programos tikslas	Rodiklio pavadinimas, mato vnt.	Planuojamos rodiklių reikšmės		
				2020 metais	2021 metais	2022 metais
1.	VŠĮ „Ekoagros“	Išlaikyti teikiamų paslaugų kokybę	Klientų, patenkintų įstaigos veikla, skaičiaus išlaikymas. Įstaigos veikla patenkintų klientų, proc.	≤ 90	≤ 90	≤ 90
		Pareiškėjų skaičiaus Lietuvoje išlaikymas ir naujų pritraukimas	Renginiai pareiškėjams, vnt.	≤ 20	≤ 20	≤ 20
2.	VŠĮ Kaimo verslo ir rinkų plėtros agentūra	Skatinti žemės ūkio ir maisto produktų eksportą tarptautinėse rinkose	Tarptautinių parodų, kuriose organizuojamas Lietuvos žemės ūkio ir maisto pramonės pristatymas ir verslo misijų skaičius, vnt.	7	8	8
		Efektyvus žemės ūkio ir maisto produktų rinkos reguliavimo priemonių vykdymas	Pieno ir pieno gaminių bei vaisių ir daržovių vartojimo skatinimas vaikų ugdymo įstaigose – paramos gavėjų skaičius, vnt.	220 000	220 000	220 000
			Eksporto ir importo licencijų sistemos administravimas – gautų ir suadministruotų paraiškų kiekis, proc.	100	100	100
		Didinti žemės, maisto ir miškų ūkio konkurencingumą, sukurti galimybes ekonominės veiklos kaime įvairinimui ir gyvenimo kokybės kaime gerinimui, puoselėti esamas gamtines, žmogiškąsias ir kitas vertybes	Žemės ūkio ir kaimo plėtros dalyvių, teigiamai įvertinusių mokymo naudą, dalis, proc.	87	88	88
			Į mokymo procesą įdiegta naujų ir atnaujintų formaliojo ir neformaliojo tęstinio profesinio mokymo programų, vnt.	15	16	16