

PATVIRTINTA
Lietuvos Respublikos žemės ūkio ministro
2012 m. gruodžio 12 d. įsakymu Nr. 3D-936
(Lietuvos Respublikos žemės ūkio ministro
2013 m. kovo 15 d. įsakymo Nr. 3D-201 redakcija)

ŽEMĖS ŪKIO MINISTERIJA
Kodas 30 900 1812
2013–2015-ŪJŲ METŲ STRATEGINIS VEIKLOS PLANAS

I. MISIJA IR STRATEGINIAI POKYČIAI

MISIJA

Skatinti konkurencingą žemės ūkio ir maisto produktų gamybą, kaimo gyventojų užimtumą, užtikrinti sektoriaus dirbančiųjų pajamų didėjimą ir gyvenimo kokybės kaime gerinimą, dalyvauti formuojant žemės ir maisto ūkio, žuvininkystės, kaimo plėtros, žemės tvarkymo ir administravimo politiką ir ją įgyvendinti, vykdyti ministerijai priskirtų sričių valdymą.

VEIKLOS PRIORITETAI

1. Didinti žemės ūkio konkurencingumą, kaimo vietovių patrauklumą (Lietuvos Respublikos Vyriausybės I prioriteto „Ekonomikos augimas, užimtumo didinimas, skurdo ir socialinės atskirties mažinimas“ 1.1 kryptis „Lietuvos ūkio konkurencingumo didinimas“).

1.1. Didinti gyventojų užimtumą ir kaimo vietovių konkurencingumą, suteikiant investicinę paramą, skatinant kooperaciją ir inovacijas žemės ir maisto ūkyje (2013 m. I–IV ketv.);

1.2. Skirti reikšmingą dėmesį perdirbtiems žemės ūkio produktams ir didinti žemės ūkio ir maisto produktų eksportą, vykdant eksporto skatinimo priemones ir skatinant verslo atstovus dalyvauti ES žemės ūkio produktų populiarinimo ir informavimo programose (2013 m. I–IV ketv.);

1.3. Parengti gyvulininkystės plėtros programą, kuri sudarytų sąlygas kasmet didinti ūkinių gyvūnų skaičių, numatytų skatinimą veislinių gyvulių bandoms augti, ypatingą dėmesį skiriant mėsinės galvijininkystės ir avininkystės plėtojimui mažiau palankiose ūkininkauti vietovėse, veislininkystei (2013 m. IV ketv.);

1.4. Palaikyti žemdirbių pajamas tiesioginėmis ir aplinkosaugos išmokomis (2013 m. I–IV ketv.);

1.5. Užtikrinti kaimo vietovių darnią plėtrą, skatinant socialinę partnerystę ir remiant vietos veiklos grupių bei kaimo bendruomenių veiklą (2013 m. I–IV ketv.);

1.6. Sudaryti sąlygas 30 tūkst. ha melioruotos žemės techninei būklei pagerinti (2013 m. I–IV ketv.);

1.7. Griežtinti žemės naudojimo valstybinę kontrolę ir kadastrinius matavimus atliekančių asmenų kontrolę (2013 m. I–IV ketv.);

1.8. Diegti elektroninių paslaugų teikimo programas, kurios sudarys sąlygas vartotojams susipažinti su informacija apie žemės naudojimą, laisvą valstybinę žemę, nekilnojamojo turto kadastro duomenų judėjimą, parengti reikiamą informaciją žemės mokesčių ir ES lėšų administravimui (2013 m. I–IV ketv.);

1.9. Atnaujinti Lietuvos Respublikos globalinės padėties nustatymo sistemos nuotolinių stočių (LitPOS) tinklą, geodezinį pagrindą ir teikti vartotojams patikimus duomenis, naudojamus nekilnojamojo turto kadastriniams matavimams, teritorijų planavimui bei kitiems uždaviniams spręsti (2013 m. I–IV ketv.).

Rodikliai, pagal kuriuos vertinamas 1 prioriteto įgyvendinimas	Siektina reikšmė
1. Naujai sukurtų ne žemės ūkio veikloje darbo vietų skaičius	300
2. Investicinę paramą gavusių ūkių skaičius, vnt. (pagal priemonę „Žemės ūkio valdų modernizavimas“)	1 500
3. Žemės ūkio ir maisto produktų eksporto vertės padidėjimas, palyginti su 2012 m., proc.	5
4. Bendroji gyvulininkystės produkcija, mlrd. Lt	3,45
5. Žemdirbių pajamų (kartu su tiesioginėmis ir kompensacinėmis išmokomis), skaičiuojant vienam dirbančiajam, pokytis palyginti su praėjusiais metais, proc.	2
6. Sutarčių vietos projektams įgyvendinti skaičius, vnt.	500
7. Žemės sklypų kadastro duomenų bylų skaičius	80 000

2. Skatinti bioenergetikos plėtrą (Lietuvos Respublikos Vyriausybės III prioriteto „Energetinio efektyvumo ir saugumo didinimas“ 3.4 kryptis „Darni atsinaujinančių energijos išteklių naudojimo plėtra“).

2.1. Užtikrinti biodegalų gamybos didinimą efektyviai panaudojant valstybės pagalbos lėšas (2013 m. I–IV ketv.);

2.2. Skatinti biomasės atliekų panaudojimą energijai gaminti (2013 m. I–IV ketv.).

Rodiklis, pagal kurį vertinamas 2 prioriteto įgyvendinimas	Siektina reikšmė
1. Biodegalų gamybos pokytis palyginti su praėjusiais metais, proc.	10

3. Įgyvendinti Lietuvos pirmininkavimo ES Tarybai programos keliamus tikslus (Lietuvos Respublikos Vyriausybės V prioriteto „Europos Sąjungos, užsienio ir gynybos politikos stiprinimas“ 5.1. kryptis „Pasirengimas Lietuvos pirmininkavimui Europos Sąjungos Tarybai ir atsakingas pirmininkavimas“).

3.1. Pirmininkauti 83 Europos Sąjungos Tarybos darbo grupėms ir komitetams, užtikrinant sklandų darbą, veiklos tęstinumą ir siekiant reikalingų sprendimų (2013 m. III–IV ketv.);

3.2. Sklandžiai atlikti 9 pirmininkavimo renginių Lietuvoje koordinavimo ir organizavimo darbus (2013 m. III–IV ketv.).

4. Stiprinti maisto saugą ir kokybę nuosekliai bendradarbiaujant su verslu ir užtikrinti apsaugą nuo gyvūnų užkrečiamų ligų.

4.1. Didinti ekologinės gamybos ūkiuose sertifikuotų gyvulių skaičių (2013 m. I–IV ketv.);

4.2. Didinti kokybiškų produktų, pripažintų pagal ES reglamentų nuostatas, ir sertifikuotų išskirtinės kokybės produktų gamintojų skaičių (2013 m. I–IV ketv.);

4.3. Siekti, kad būtų gautas šalies, laisvos nuo galvijų tuberkuliozės, leukozės ir bruceliozės, statusas (2013 m. I–IV ketv.);

4.4. Užtikrinti, kad rinkai tiekiamas maistas būtų saugus, atitiktų kokybės reikalavimus visuose maisto tvarkymo etapuose (2013 m. I–IV ketv.).

Rodikliai, pagal kuriuos vertinamas 4 prioriteto įgyvendinimas	Siektina reikšmė
1. Ekologinės gamybos ūkiuose sertifikuotų gyvulių skaičiaus padidėjimas, palyginti su 2012 metais, proc.	5
2. Sertifikuotų išskirtinės kokybės žemės ūkio ir maisto produktų gamintojų skaičiaus pokytis, palyginti su praėjusiais metais, proc.	30
3. ES lygmeniu įregistruotas naujas maisto produkto (sūrio) pavadinimas kaip saugoma geografinė nuoroda	1

4. Gyvulių bandų, kurioms siekiama gauti šalies, laisvos nuo galvijų tuberkuliozės, leukozės ir bruceliozės statusą, proc.	99,8
5. Mėginių, neatitikusių maisto produktų saugos ir kokybės reikalavimų, proc.	0,8

PAGRINDINĖS TEISĖKŪROS INICIATYVOS

Žemės ūkio paskirties žemės įsigijimo laikinojo įstatymo 4 ir 6 straipsnių pakeitimo įstatymo projektas;

Geodezijos ir kartografijos įstatymo 12, 21, 25 straipsnių pakeitimo įstatymo projektas;

Atsiskaitymo už žemės ūkio produkciją įstatymo pakeitimo įstatymo projektas;

Žuvininkystės įstatymo pakeitimo įstatymo projektas;

Administracinių teisės pažeidimų kodekso 21, 27, 87³, 87⁵, 87⁶, 87⁷, 241⁴, 324, 325, 328 straipsnių pakeitimo ir kodekso papildymo 87¹⁰, 87¹¹ straipsniais įstatymo projektas;

Narkotinių ir psichotropinių medžiagų kontrolės įstatymo 1 straipsnio ir įstatymo priedo pakeitimo įstatymo projektas;

Pluoštinių kanapių įstatymo projektas;

Administracinių teisės pažeidimų kodekso papildymo 107(5) straipsniu ir 237, 241(3) straipsnių pakeitimo įstatymo projektas;

Žemės įstatymo pakeitimo įstatymo projektas.

VEIKLOS EFEKTYVUMO DIDINIMO KRYPTYS

Sukurti visuomenės poreikius atitinkančią Žemėtvarkos planavimo proceso elektroninių paslaugų ir jų veikimui reikalingą informacinę sistemą, kuri užtikrins žemėtvarkos planavimo proceso efektyvų valdymą bei „vieno langelio“ principu paremtą skaidrią proceso eigą, o taip pat skatins visuomenės bei verslo subjektų dalyvavimą sprendimų priėmimo.

Sukurti vieningą techninę platformą elektroninių paslaugų plėtrai, kuri užtikrins sklandų duomenų apsikeitimą tarp žemės ūkio institucijų, leis išvengti duomenų ir funkcijų dubliavimo, paspartins paslaugų teikimo procesus. Lietuvos žemės ūkio veiklos subjektams reikės mažiau pastangų gaunant viešąsias žemės ūkio paslaugas.

Priimti sprendimus dėl ministerijos ir jos valdymo sričiai priskirtų įstaigų ir įmonių veiklos efektyvumo didinimo, remiantis Vyriausybės pavaldžioms įstaigoms nustatytais bendrųjų funkcijų optimizavimo tikslais personalo, informacinių technologijų, turto ir dokumentų valdymo, viešųjų pirkimų bei įstaigų administracinių struktūrų valdymo organizavimo srityse.

Priimti sprendimus dėl ministerijos ir jos valdymo sričiai priskirtų įstaigų ir įmonių funkcijų ir tolesnės veiklos tobulinimo, remiantis 2012 metais Žemės ūkio ministerijos Vidaus audito departamento atliktų ministerijos administracijos padalinių, ministerijos valdymo sričiai priskirtų įstaigų, organizacijų ir bendrovių vertinimo audito išvadamis bei vadovaujantis Valstybės kontrolės pateiktomis rekomendacijomis.

Racionaliai išnaudoti kokybės vadybos sistemos, atitinkančios ISO 9001:2008 standarto reikalavimus, teikiamą naudą, užtikrinant viešojo administravimo procedūrų skaidrumą ir geros kokybės viešųjų paslaugų teikimą bei plėsti šios sistemos priemonių panaudojimo spektrą.

STRATEGINIAI TIKSLAI IR PROGRAMOS

1 strateginis tikslas. Užtikrinti ilgalaikę konkurencingo žemės ir maisto ūkio plėtrą, skatinti įvairesnę ekonominę veiklą kaime, bioenergetikos plėtrą, aplinką saugantį ir puoselėjantį ūkininkavimą

Kaimo plėtra ir verslo skatinimas

Asignavimai – 1 486 208 tūkst. Lt
Iš jų DU – 18 014 tūkst. Lt

Žemės ūkio rinkos reguliavimas ir pajamų palaikymas

Asignavimai – 1 397 986 tūkst. Lt
Iš jų DU – 1 695 tūkst. Lt

Žemės ūkio, maisto ūkio ir kaimo plėtros politikos formavimas ir administravimas

Asignavimai – 128 701 tūkst. Lt
Iš jų DU – 45 431 tūkst. Lt

2 strateginis tikslas. Sudaryti palankias sąlygas žuvininkystės sektoriaus konkurencingumui ir plėtrai, žuvų išteklių išsaugojimui ir racionaliam jų panaudojimui

Žuvininkystės plėtra ir konkurencingumas

Asignavimai – 49 466 tūkst. Lt
Iš jų DU – 668 tūkst. Lt

Žvejybos kontrolė ir žuvų išteklių išsaugojimas

Asignavimai – 12 966 tūkst. Lt
Iš jų DU – 4 391 tūkst. Lt

3 strateginis tikslas. Užtikrinti racionalų žemės naudojimą ir efektyvų žemės santykių reguliavimą bei geodezijos, kartografijos, nekilnojamojo turto kadastro ir erdvinės informacijos infrastruktūros plėtrą

Žemės tvarkymas ir administravimas bei erdvinės informacijos infrastruktūros vystymas

Asignavimai – 66 673 tūkst. Lt
Iš jų DU – 30 647 tūkst. Lt

Žemės reformos vykdymas

Asignavimai – 18 300 tūkst. Lt
Iš jų DU – 0 tūkst. Lt

4 strateginis tikslas. Stiprinti visuomenės sveikatą ir vartotojų apsaugą, susijusią su maisto sauga ir kokybe, užtikrinti augalų ir gyvūnų sveikatingumą ir gerovę

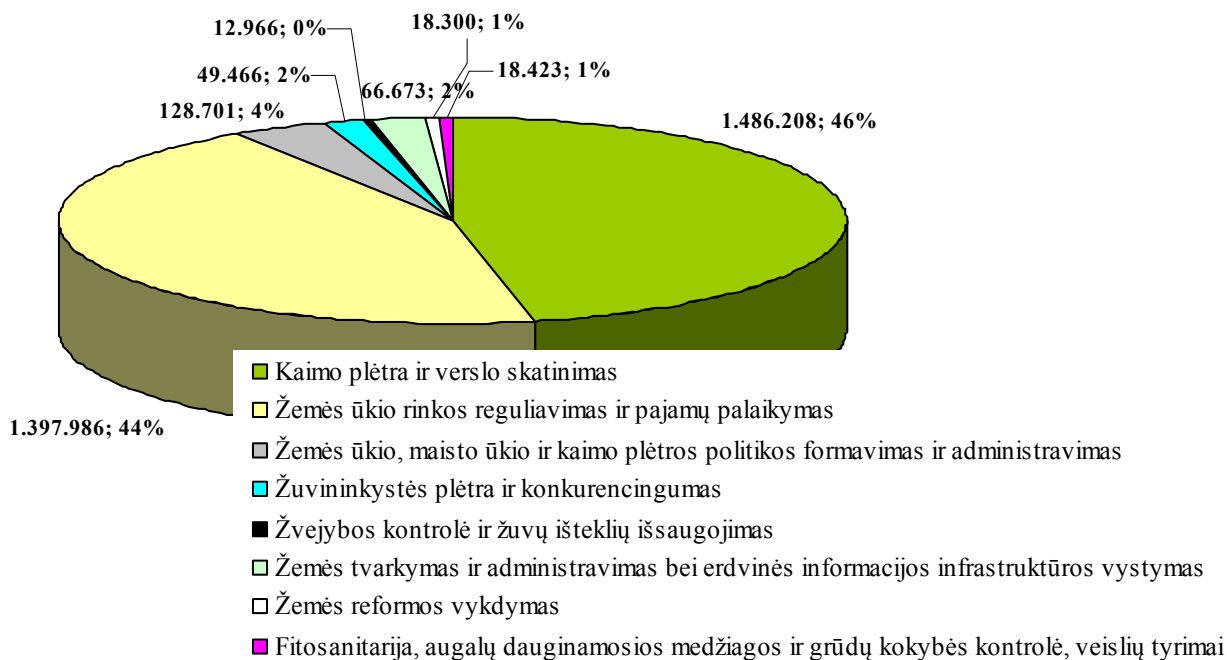
Fitosanitarija, augalų dauginamosios medžiagos ir grūdų kokybės kontrolė, veislių tyrimai

Asignavimai – 18 423 tūkst. Lt
Iš jų DU – 10 113 tūkst. Lt

Valstybinės maisto ir veterinarijos tarnybos strateginis veiklos planas

ASIGNAVIMAI STRATEGINIAMS TIKSLAMS IR PROGRAMOMS ĮGYVENDINTI

2013-ųjų metų asignavimų pasiskirstymas pagal programas



ŽMOGIŠKIEJI IŠTEKLIAI

Žemės ūkio ministerijos programoms vykdyti numatomas pareigybių skaičius 2013 m. lyginant su 2012 m. mažėja 139,76 pareigybėmis.

Žemės ūkio ministerijos ir jai pavaldžių biudžetinių įstaigų pareigybių skaičius mažėja 64,75 pareigybėmis, iš jų:

67 etatai mažėja, nes vadovaujantis Lietuvos Respublikos Vyriausybės 2012 m. vasario 15 d. nutarimu Nr. 191 „Dėl Valstybinės kiaulių veislininkystės stoties veiklos nutraukimo“ (Žin., 2012, Nr. 25-1164) nuo 2012 m. rugpjūčio 10 d. Žemės ūkio ministro 2012 m. kovo 6 d. įsakymu Nr. 3D-140 (Žin., 2012, Nr. 30-1422) likviduota Valstybinė kiaulių veislininkystės stotis;

Žemės ūkio ministerijos etatų skaičius mažėja 2,75 etato, nes Žemės ūkio ministerija baigė įgyvendinti, kai kuriuos ES finansuojamus projektus;

Žemės ūkio ministerijos programos „Leader“ ir žemdirbių mokymo metodikos centro etatų skaičius didėja 5 etatais, nes bus teikiama VVG LEADER metodo principų laikymosi, veiklos organizavimo, viešųjų pirkimų vykdymo, finansų valdymo, vietos plėtros strategijų rengimo ir įgyvendinimo, teritorinio ir tarptautinio bendradarbiavimo, įgūdžių įgijimo ir kitais klausimais, susijusiais su LEADER metodo įgyvendinimu, metodinė pagalba.

Kitų biudžeto lėšas gaunančių subjektų etatų, skiriamų ministerijos programoms vykdyti, skaičius mažėja 75,01 pareigybių, iš jų:

etatų skaičius, skiriamas Kaimo plėtros ir verslo skatinimo programos priemonei „Lietuvos ūkinių gyvūnų išteklių išsaugojimas“ įgyvendinti, mažėja 47,02 etato dėl to, kad 2012 m. pareigybės, kurios priemonės įgyvendinimui skyrė tik dalį darbo laiko, buvo nurodytos kaip pilnas etatas;

VĮ Valstybės žemės fondo etatų skaičius didėja 14 etatų, kurie reikalingi 2012 m. baigiamos kurti Lietuvos Respublikos teritorijos M 1:10000 dirvožemio duomenų bazės Dirv_DB10LT palaikymo ir Žemės informacinės sistemos plėtojimo darbams vykdyti;

VĮ Žemės ūkio informacijos ir kaimo verslo centro (toliau – VĮ ŽŪIKVC) etatų skaičius didėja 2 etatais (atsiranda 12 naujų etatų, tačiau ankstesnis etatų skaičius sumažėja 10 etatų).

Atsižvelgiant į tai, kad VĮ ŽŪIKVC pirks Kontrolinių žemės sklypų duomenų bazės KŽS_DB10LT atnaujinimo darbų paslaugą, rangovų atliktų darbų kokybės kontrolei atlikti planuojama įsteigti 9 naujas pareigybes. Taip pat įsteigtos 3 naujos pareigybės Lietuvos Respublikos fitosanitarinės sistemos palaikymo darbams atlikti.

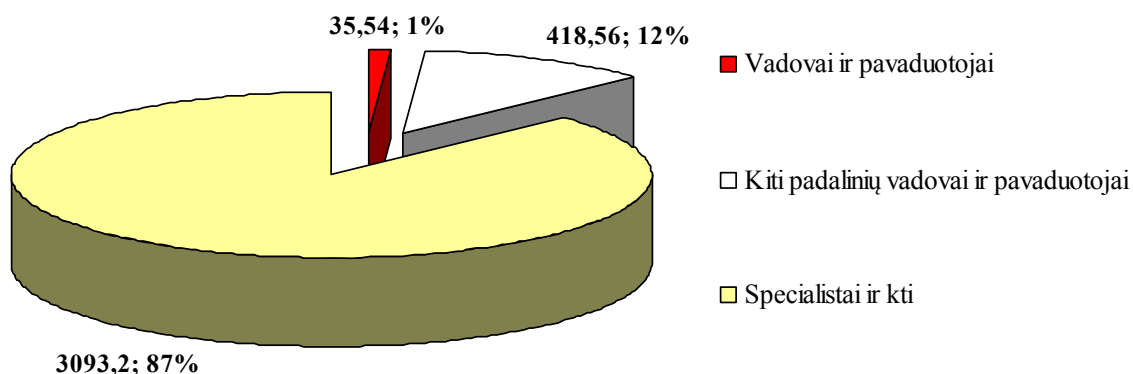
Nuo 2013 m. 9 etatus numatoma finansuoti iš įmonės gaunamų lėšų už išduodamus galvijo ir arklio pasus. Be to, panaikintas VĮ ŽŪIKVC skyriaus vadovo pavaduotojo etatas.

Lietuvos Respublikos Žemės ūkio rūmų etatų skaičius mažėja 38 etatais, nes 2013 m. Žemės ūkio rūmai nebevykdo Žemės ūkio rinkos reguliavimo ir pajamų palaikymo programos priemonės „Žemės ūkio ir maisto produktų rinkos informacinės sistemos duomenų rinkimas“.

VĮ „GIS-Centras“ etatų skaičius mažėja 1,99 etatu, Lietuvos agrarinių ir miškų mokslų centro filialo agrocheminių tyrimų laboratorijos etatų skaičius mažėja 1 etatu, o VĮ Lietuvos žemės ūkio ir maisto produktų rinkos reguliavimo agentūros etatų skaičius mažėjo 3 etatais. Šis etatų pokytis atsiranda dėl perskaičiuoto darbo krūvio.

	2012 m.	2013 m.	2014 m.	2015 m.
Pareigybių skaičius vnt.	3 687,06	3 547,3	3 602,13	3 596,68
Išlaidos darbo užmokesčiui tūkst. Lt	108 376	110 959	108 529	108 482

PAREIGYBIŲ SKAIČIAUS PASISKIRSTYMAS PAGAL PAREIGYBIŲ GRUPES



1 lentelė. 2013–2015-ųjų metų programų asignavimai ir valdymo išlaidos

(tūkst. litų)

Eil. Nr.	Programos pavadinimas	2013-ųjų metų asignavimai				2014-ųjų metų asignavimai				2015-ųjų metų asignavimai			
		iš viso	iš jų			iš viso	iš jų			iš viso	iš jų		
			išlaidoms		turtui įsigyti		išlaidoms		turtui įsigyti		išlaidoms		turtui įsigyti
			iš viso	iš jų darbo užmokesčiui			iš viso	iš jų darbo užmokesčiui			iš viso	iš jų darbo užmokesčiui	
1.	Kaimo plėtra ir verslo skatinimas	1.521.582	1.517.675	37.527	3.907	1.084.226	1.082.176	35.435	2.050	707.368	706.467	33.851	901
	iš jų valdymo išlaidos*	67.786	63.944	34.235	3.842	68.202	66.191	32.943	2.011	63.334	62.467	31.359	867
2.	Žemės ūkio rinkos reguliavimas ir pajamų palaikymas	1.407.915	1.406.097	6.287	1.818	1.394.978	1.394.183	6.537	795	1.400.422	1.399.894	6.532	528
	iš jų valdymo išlaidos	9.929	8.296	4.592	1.633	9.099	8.501	4.654	598	8.811	8.470	4.649	341
3.	Žemės ūkio, maisto ūkio ir kaimo plėtros politikos formavimas ir administravimas	75.518	67.226	17.178	8.292	109.561	101.192	16.226	8.368	71.929	65.403	17.777	6.525
	iš jų valdymo išlaidos	13.652	13.210	6.423	442	10.465	10.042	5.482	422	10.965	9.960	5.470	1.004
4.	Žuvininkystės plėtra ir konkurencingumas	52.302	51.207	2.191	1.095	44.656	43.573	2.314	1.083	26.090	25.309	2.311	781
	iš jų valdymo išlaidos	5.249	4.154	2.191	1.095	5.623	4.540	2.314	1.083	5.403	4.622	2.311	781
5.	Žvejybos kontrolė ir žuvų išteklių išsaugojimas	13.508	11.489	4.677	2.019	13.026	11.897	4.890	1.129	13.132	11.893	4.889	1.239
	iš jų valdymo išlaidos	3.307	3.287	2.015	20	3.469	3.450	2.016	19	3.497	3.446	2.015	51
6.	Žemės tvarkymas ir administravimas bei geografinės informacijos infrastruktūros vystymas	55.263	50.875	23.468	4.388	73.687	70.201	23.520	3.486	112.962	109.450	23.515	3.512
	iš jų valdymo išlaidos	33.001	31.970	19.721	1.031	32.790	32.104	19.773	686	32.984	32.072	19.768	912
7.	Žemės reformos vykdymas	33.518	33.051	9.154	467	25.917	25.615	9.176	302	25.969	25.606	9.175	363
	iš jų valdymo išlaidos	15.218	14.751	9.154	467	15.117	14.815	9.176	302	15.169	14.806	9.175	363
8.	Fitosanitarija, augalų dauginamosios medžiagos ir grūdų kokybės kontrolė, veislių tyrimai	19.117	17.955	10.477	1.162	19.003	17.933	10.432	1.069	19.977	17.927	10.431	2.050
	iš jų valdymo išlaidos	5.299	5.272	3.228	27	6.238	6.212	3.781	25	6.115	6.046	3.785	69
	Iš viso asignavimų programoms	3.178.723	3.155.575	110.959	23.148	2.765.053	2.746.771	108.529	18.282	2.377.849	2.361.950	108.482	15.899
	iš jų valdymo išlaidos	153.441	144.884	81.559	8.557	151.002	145.856	80.138	5.146	146.278	141.890	78.533	4.388
	Valdymo išlaidų dalis, procentais	4,8%	4,6%	73,5%	37,0%	5,5%	5,3%	73,8%	28,1%	6,2%	6,0%	72,4%	27,6%

* Eilutėje „iš jų valdymo išlaidos“ įtraukiamos atitinkamos programos ir administravimo programos valdymo išlaidos.

II. STRATEGINIŲ TIKSLŲ IR PROGRAMŲ ĮGYVENDINIMAS

VEIKLOS KONTEKSTAS

Žemės ūkio ministerijos (toliau – Ministerija) veiklai ir sektoriaus politikos formavimui įtakos turi tiek šalyje vykstantys procesai bei priimami sprendimai, tiek ir Europos Sąjungos (toliau – ES) institucijų sprendimai, bendra ES ir viso pasaulio politinė ir ekonominė aplinka.

Vienas svarbiausių 2013 m. iššūkių – pirmininkavimas Europos Sąjungos Tarybai. Ministerija jau yra pradėjusi pasiruošimo darbus bei tęs juos 2013 m. – įgyvendinant Lietuvos pirmininkavimo ES Tarybai 2013 metais tarpinstitucinio veiklos plano priemones telkiami reikiami žmogiškieji ištekliai, stiprinamos darbuotojų kompetencijos ir administraciniai gebėjimai, kad nuo 2013 m. liepos mėnesio būtų užtikrintas sklandus pirmininkavimas darbo grupėms ir komitetams ir atlikti visi su pirmininkavimo renginių Lietuvoje koordinavimu ir organizavimu susiję darbai.

Itin svarbus išlieka bendrosios žemės ūkio politikos (toliau – BŽŪP) ir bendrosios žuvininkystės politikos (toliau – BŽP) po 2013 metų klausimas, dėl kurio nuolat diskutuojama įvairiuose ES instituciniuose lygmenyse – Žemės ūkio ir žuvininkystės Taryboje, Specialiajame žemės ūkio komitete, įvairiose ES darbo grupėse ir komitetuose ir kt. bei dvišaliuose susitikimuose, konferencijose, tarptautinių parodų forumuose ir kitų renginių metu. Lietuvos pasiūlymai bei argumentai taip pat nuolat teikiami raštu Komisijai bei Europos Tarybos sekretoriatui. Ministerija aktyviai dalyvauja derybose dėl palankesnių BŽŪP ir BŽP sąlygų, ypač dėl:

- tiesioginių išmokų suvienodinimo (atsižvelgdami į tai, kad Komisijos pasiūlymas dėl tiesioginių išmokų paskirstymo tarp valstybių narių nėra teisingas valstybių narių, kurios gauna mažesnę paramos lygį negu ES vidurkis, atžvilgiu, sieksime, kad būtų imtasi ambicingesnių priemonių dėl greitesnio ir ženklesnio tiesioginių išmokų suvienodinimo, siekiant išvengti ženklų skirtumų tarp didžiausių ir žemiausių paramos lygių ES);

- lėšų kaimo plėtros priemonėms (neskyrus pakankamo finansavimo ūkininkams gali būti sudėtinga įgyvendinti jiems keliamus vis didesnius reikalavimus aplinkosaugos, klimato kaitos padarinių švelninimo ir kitose srityse);

- rinkos reguliavimo priemonių (šios priemonės taikomos kaip stabilumo garantas esant rinkos iškraipymams ir kainų svyravimams tam tikruose žemės ūkio sektoriuose bei sprendžiant problemas dėl gyvulių ligų, vartotojų pasitikėjimo praradimo, visuomenės sveikatos ir kt.);

- Europos jūrų reikalų ir žuvininkystės fondo.

Dabartinės tendencijos rodo, kad Europa gręžiasi į smulkų ir vidutinį ūkį, vis plačiau diskutuojama, kaip skatinti ūkininkus ne tik auginti, bet pagamintą produkciją parduoti tiesiogiai vartotojui. Siekiant padidinti ES paramos sklaidą, Lietuvoje jau supaprastinta paramos administravimo ir gavimo tvarka pareiškėjams, siekiantiems mažesnės paramos (iki 150 tūkst. Lt). Lietuvos kaimo plėtros 2007–2013 metų programą pakeisiančiame naujajame 2014–2020 metų finansinio laikotarpio dokumente turėsime skirti smulkiam ir vidutiniam ūkiui daugiau dėmesio.

Sieksime sėkmingai užbaigti Lietuvos kaimo plėtros 2007–2013 metų programos (toliau – Programa) įgyvendinimą. Per Programos įgyvendinimo laikotarpį, iki 2013 m. vasario 21 d., gautos 775 342 paraiškos, kuriose prašoma paramos suma 8,63 mlrd. Lt. Patvirtintos 733 057 paraiškos už 6,76 mlrd. Lt (t. y. 86 proc. Programos įgyvendinimui skirtų lėšų), išmokėta 5,28 mlrd. Lt (t. y. 67 proc. Programos lėšų). Planuojame, kad iki 2013 m. pabaigos bus panaudota 79 proc. Programos įgyvendinimui skirtų lėšų.

Dalyvavimas derybose dėl BŽŪP, BŽP ir priimti sprendimai bus lemtingi 2013 metais rengiant naujojo 2014–2020 metų laikotarpio programinius dokumentus ir nustatant paramos žemės ir maisto ūkiui, kaimo plėtrai ir žuvininkystei teikimo kryptis, priemones ir prioritetus.

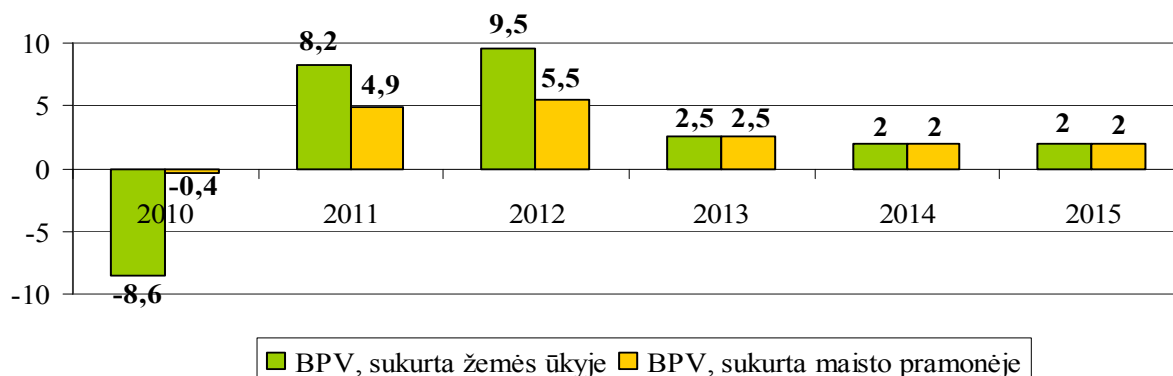
STRATEGINIS TIKSLAS (01)

– užtikrinti ilgalaikę konkurencingo žemės ir maisto ūkio plėtrą, skatinti įvairesnę ekonominę veiklą kaime, bioenergetikos plėtrą, aplinką saugantį ir puoselėjantį ūkininkavimą.

Strateginio tikslo įgyvendinimas vertinamas šiais efekto kriterijais:

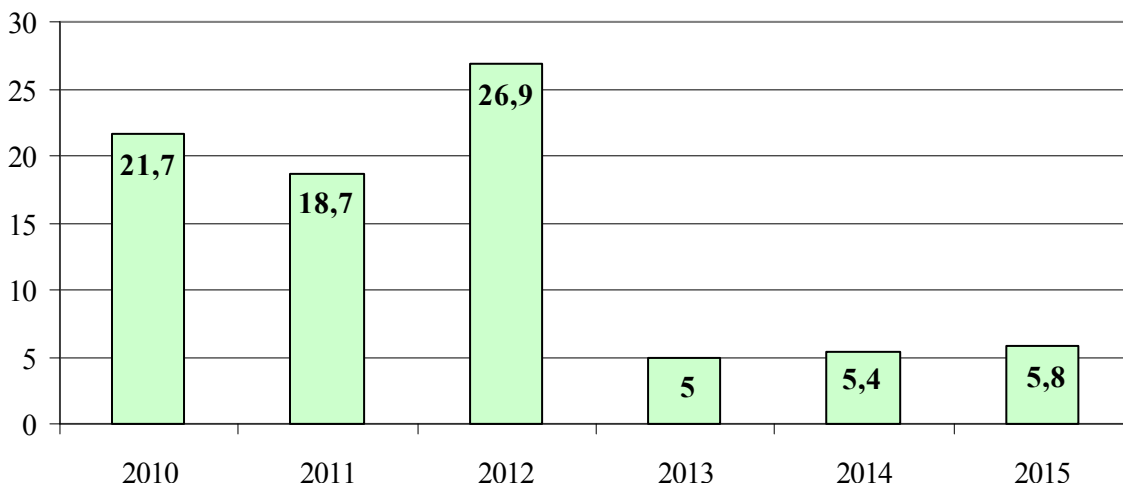
Vertinimo kriterijaus kodas	Efekto vertinimo kriterijaus pavadinimas ir mato vienetas	2012-ųjų metų	2013-ųjų metų	2014-ųjų metų	2015-ųjų metų
E-01-01	Bendrosios pridėtinės vertės, sukurtos žemės ūkyje ir jį aptarnaujančiose veiklose, pokytis palyginti su praėjusiais metais, proc.	2	2,5	2	2
E-01-02	Bendrosios pridėtinės vertės, sukurtos maisto pramonėje, pokytis palyginti su praėjusiais metais, proc.	2,5	2,5	2	2
E-01-03	Žemės ūkio ir maisto produktų eksporto pokytis palyginti su praėjusiais metais, proc.	9	5	5,4	5,8
E-01-04	Darbo našumo pokytis žemės ūkyje (pridėtinės vertės, tenkančios vienai dirbtai valandai, pokytis palyginti su praėjusiais metais) proc.	3,5	3,5	4,1	4,1
E-01-05	Darbo našumo pokytis maisto pramonėje (maisto produktų, gėrimų ir tabako gamyboje sukurtos pridėtinės vertės, tenkančios vienai dirbtai valandai, pokytis palyginti su praėjusiais metais) proc.	3	2,9	2,8	2,7
E-01-06	Ne žemės ūkyje dirbančių kaimo gyventojų dalis visų dirbančiųjų, gyvenančių kaime, proc.	72	72	73	73
E-01-07	Biodegalų gamybos pokytis palyginti su praėjusiais metais, proc.	10	10	10	10
E-01-08	Sertifikuotų laukų plotai ekologiškai produkcijai auginti ekologiniuose ūkiuose, tūkst. ha	164	168	169	171

Bendrosios pridėtinės vertės, sukurtos žemės ūkyje ir maisto pramonėje, pokytis palyginti su praėjusiais metais, procentais



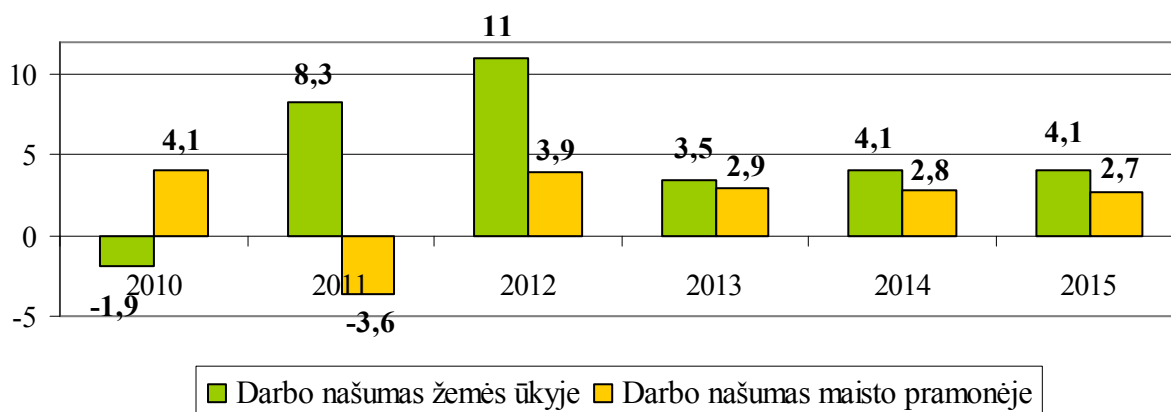
2010–2011 m. faktas, 2012 m. – laukiamas rezultatas, 2013–2015 m. – planas.

Žemės ūkio ir maisto produktų eksporto pokytis palyginti su praėjusiais metais, procentais



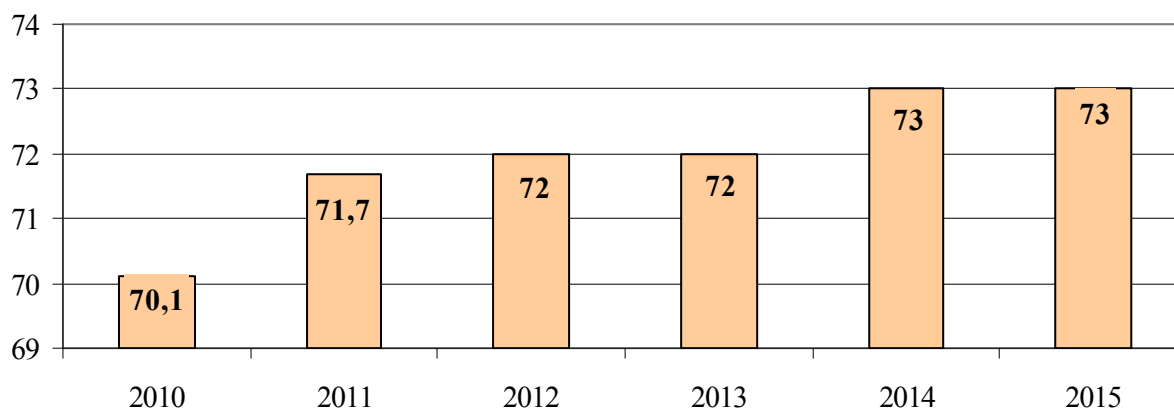
2010–2011 m. faktas, 2012 m. – laukiamas rezultatas, 2013–2015 m. – planas.

Darbo našumo pokytis žemės ūkyje ir maisto pramonėje palyginti su praėjusiais metais, procentais



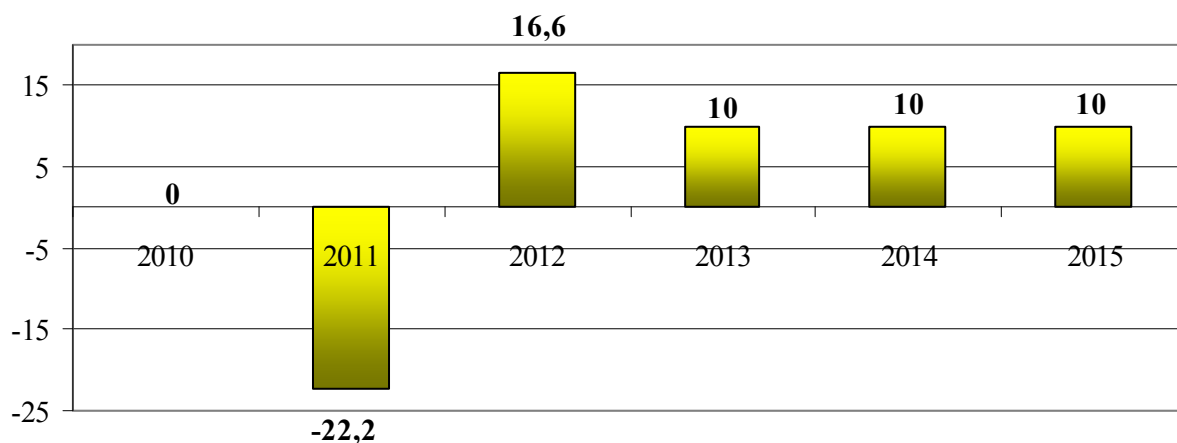
2010–2011 m. faktas, 2012 m. – laukiamas rezultatas, 2013–2015 m. – planas.

Ne žemės ūkyje dirbančių kaimo gyventojų dalis visų dirbančiųjų, gyvenančių kaime, procentais



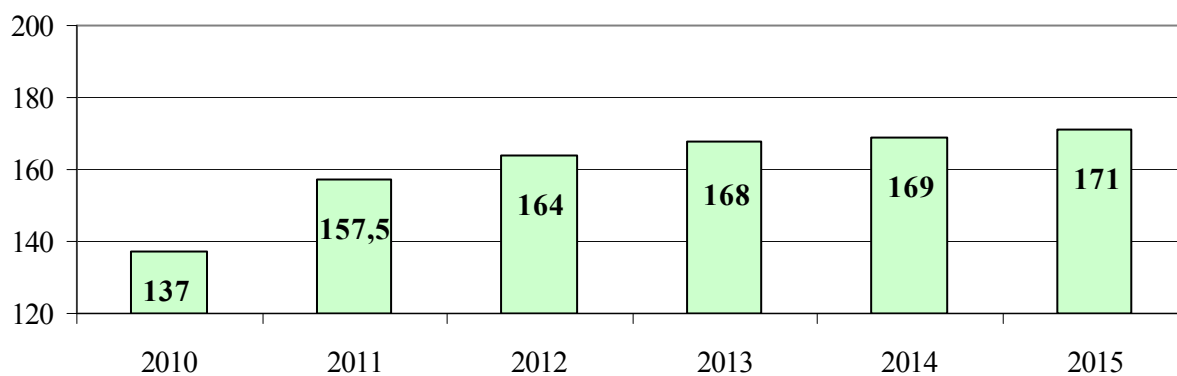
2010–2011 m. faktas, 2012 m. – laukiamas rezultatas, 2013–2015 m. – planas.

Biodegalų gamybos pokytis palyginti su praėjusiais metais, procentais



2010–2012 m. – faktas, 2013–2015 m. – planas.

Sertifikuotų laukų plotai ekologiškai produkcijai auginti ekologiniuose ūkiuose, tūkst. ha



2010–2012 m. – faktas, 2013–2015 m. – planas.

Strateginiam tikslui siekti bus vykdomos 3 programos:

1. Kaimo plėtra ir verslo skatinimas;
2. Žemės ūkio rinkos reguliavimas ir pajamų palaikymas;
3. Žemės ūkio, maisto ūkio ir kaimo plėtros politikos formavimas ir administravimas.

KAIMO PLĖTRA IR VERSLO SKATINIMAS (01 001)

Bendroji informacija apie programą

Programa įgyvendinama Nacionalinės 2007–2013 metų kaimo plėtros strategijos, Lietuvos kaimo plėtros 2007–2013 metų programos, Šešioliktosios Lietuvos Respublikos Vyriausybės programos nuostatos ir Lietuvos Respublikos Vyriausybės 2013 metų veiklos I prioriteto „Ekonomikos augimas, užimtumo didinimas, skurdo ir socialinės atskirties mažinimas“ 1.1 kryptis „Lietuvos ūkio konkurencingumo didinimas“ bei III prioriteto „Energetinio efektyvumo ir saugumo didinimas“ 3.4 kryptis „Darni atsinaujinančių energijos išteklių naudojimo plėtra“.

Europos žemės ūkio fondo kaimo plėtrai priemonių įgyvendinimo pažanga vertinama kasmetinėse pažangos ataskaitose, teikiamose Europos Komisijai, atliekami teminiai atskirų priemonių tyrimai ir vertinimai. Programos priemonės, finansuojamos iš nacionalinio biudžeto, vertintos 2010 m. Ministro Pirmininko tarnybos užsakymu įgyvendinant projektą „Valdymo, orientuoto į rezultatus, tobulinimas“. Žemės ūkio ministerijos Vidaus audito departamentas, vadovaudamasis projektų rizikos analize, 2012 m. atliko 30 Lietuvos kaimo plėtros 2007–2013 metų programos vykdomų projektų išlaidų testavimų.

Programa yra tęstinė. Vykdytojas – Žemės ūkio ministerija. Pareigybių programai įgyvendinti – 533,48.

Programos koordinatoriai:

Jurgita Stakėnienė, Kaimo plėtros departamento direktorė, tel. 239 1020;

Saulius Jasius, Išteklių ir kokybės politikos departamento direktorius, tel. 239 1146;

Regina Mininienė, Finansų ir biudžeto departamento direktorė, tel. 239 1341;

Vygantas Katkevičius, Ekonomikos ir programų vertinimo departamento direktorius, tel. 239 1077;

Rimantas Krasuckis, Žemės ir maisto ūkio departamento direktorius, tel. 239 1130;

Daina Lipps, Pasirengimo pirmininkauti ir tarptautinio bendradarbiavimo departamento direktorė, tel. 2391 112;

Vilius Rekevičius, Viešųjų ryšių skyriaus vedėjas, tel. 239 1019,

Andrius Burlėga, Teisės departamento direktorius, tel. 239 1283.

Remiantis Nacionalinės 2007–2013 metų kaimo plėtros strategijos nuostatomis, programa orientuota į tris pagrindinius uždavinius: 1. gerinti žemės ūkio ir miškų ūkio konkurencingumą remiant restruktūrizavimą, plėtrą ir inovacijas; 2. gerinti aplinką ir kraštovaizdį, remiant aplinkai palankius žemės tvarkymo metodus; 3. gerinti gyvenimo kokybę, skatinti ekonominės veiklos įvairinimą ir vietos iniciatyvą kaimo vietovėse.

Remiamas žemės ūkio valdų modernizavimas, žemės ūkio produktų gamybos metodų, skirtų apsaugoti aplinką ir išlaikyti tradicinę kaimo aplinką, taikymas, žemdirbių mokymas, informavimas ir konsultavimas taikomojo mokslo žinioms perteikti bei technologinei pažangai žemės ūkyje užtikrinti. Siekiant palaikyti žemės ūkio veiklos subjektų pajamas, remiami ūkiai mažiau palankiose ūkininkauti vietovėse, sudaromos sąlygos pusiau natūrinių restruktūrizuojamų ūkių konkurencingumui didinti. Mokamos kompensacinės išmokos ūkininkaujantiems Natura 2000 vietovėse, tiek žemės ūkio paskirties, tiek miškų ūkio paskirties teritorijose. Teikiama parama Europos Sąjungos keliamų veterinarijos ir sanitarijos bei gamtosaugos reikalavimų įgyvendinimui, dalyvaujantiems maisto kokybės schemose, žemės apželdinimui mišku, sudarant sąlygas gauti pajamas, alternatyvias žemės ūkiui. Didelis dėmesys skiriamas agrarinei aplinkosaugai: ekologinio žemės ūkio skatinimui, paviršinio vandens telkinio pakrantės apsaugos juostų palaikymui, kraštovaizdžio tvarkymui. Remiama rekreacinių vietovių kaime infrastruktūros plėtra, įvairūs ne žemės ūkio verslai, įskaitant kaimo turizmą, taip sukuriant naujas darbo vietas kaimo vietovėse ir sukuriant ūkininkams bei kaimo gyventojams galimybes pajavairinti savo pajamų šaltinius ir lanksčiau prisitaikyti prie kintančios ekonominės situacijos. Ugdomas kaimo gyventojų bendruomeniškumas, skatinama vietos iniciatyva ir partnerystė, remiama vietos veiklos grupių veikla.

Įgyvendinant programos tikslus taip pat teikiama valstybės pagalba daliai draudimo įmokos kompensuoti, sertifikuotiems tautinio paveldo produktams išsaugoti, kokybiškų žemės ūkio ir maisto produktų gamybai, populiarinimui ir realizavimui skatinti, žemės ūkio konsultavimo, mokslo, mokymo sistemai plėtoti, tarptautinėms ir respublikinėms parodoms, profesiniams, kultūriniais ir švietėjiškiems renginiams organizuoti, veislinių gyvulių augintojams, biodegalų gamintojams ir kt.

2 lentelė. 2013–2015-ųjų metų programos „Kaimo plėtra ir verslo skatinimas“ tikslai, uždaviniai, priemonės ir asignavimai

(tūkst. Lt)

Tikslo, uždavinio, priemonės kodas	Tikslo, uždavinio, priemonės pavadinimas	Numatomi 2013-ųjų metų asignavimai				Numatomi 2014-ųjų metų asignavimai				Numatomi 2015-ųjų metų asignavimai				Tarpinstitucinio veiklos plano kodas, Vyriausybės prioriteto kodas
		iš viso	iš jų			iš viso	iš jų			iš viso	iš jų			
			išlaidoms		turtui įsigyti		išlaidoms		turtui įsigyti		išlaidoms		turtui įsigyti	
			iš viso	iš jų darbo užmokesčiui			iš viso	iš jų darbo užmokesčiui			iš viso	iš jų darbo užmokesčiui		
01	Tikslas: Didinti žemės, maisto ir miškų ūkio konkurencingumą, sukurti galimybes ekonominės veiklos kaime įvairinimui ir gyvenimo kokybės kaime gerinimui, puoselėti esamas gamtines, žmogiškąsias ir kitas vertybes	1.486.208	1.482.580	18.014	3.628	1.048.177	1.046.515	15.798	1.662	671.054	670.870	14.223	184	
01	Uždavinys: Užtikrinti žemės, maisto ir miškų ūkio konkurencingumo augimą	890.086	890.021	2.309	65	453.680	453.641	2.159	39	294.455	294.421	2.159	34	
	Priemonės:													
01	Profesinio mokymo ir informavimo veikla	9.186	9.186	0	0	13.780	13.780	0	0	0	0	0	0	
02	Naudojimasis konsultavimo paslaugomis	2.536	2.536	0	0	7.064	7.064	0	0	9.780	9.780	0	0	
03	Jaunųjų ūkininkų įsikūrimas	3.856	3.856	0	0	0	0	0	0	0	0	0	0	
04	Ankstyvas pasitraukimas iš praeities žemės ūkio gamybos	57.968	57.968	0	0	60.472	60.472	0	0	53.820	53.820	0	0	
05	Pusiau natūrinis ūkininkavimas	8.800	8.800	0	0	10.028	10.028	0	0	35.152	35.152	0	0	
06	Žemės ūkio valdų modernizavimas	615.839	615.839	0	0	104.668	104.668	0	0	932	932	0	0	
07	Miškų ekonominės vertės didinimas	5.200	5.200	0	0	1.660	1.660	0	0	0	0	0	0	
08	Žemės ūkio ir miškininkystės plėtra ir pritaikymo infrastruktūra	42.816	42.816	0	0	70.724	70.724	0	0	32.108	32.108	0	0	
09	Žemės ūkio produktų perdirbimas ir pridėtinės vertės didinimas	48.360	48.360	0	0	63.837	63.837	0	0	41.236	41.236	0	0	
10	Dalyvavimas maisto kokybės schemose	440	440	0	0	2.200	2.200	0	0	4.372	4.372	0	0	
11	Žemės ūkio valdų modernizavimas – parama paskolomis	0	0	0	0	0	0	0	0	0	0	0	0	
12	Žemės ūkio produktų perdirbimas ir pridėtinės vertės didinimas – parama paskolomis	0	0	0	0	0	0	0	0	0	0	0	0	
13	Parama biodegalų gamybos plėtrai	18.401	18.401	0	0	38.374	38.374	0	0	35.741	35.741	0	0	
14	Valstybei nuosavybės teise priklausančių žemės savininkų ir kitų naudotojų žemėje esančių melioracijos statinių rekonstravimo ir remonto darbai	0	0	0	0	0	0	0	0	0	0	0	0	
15	Melioracijos darbų ir melioracijos statinių naudojimo valstybinė priežiūra	353	288	150	65	327	288	150	39	322	288	150	34	
16	Parama veislininkystei	11.311	11.311	0	0	11.446	11.446	0	0	11.446	11.446	0	0	
17	Lietuvos ūkininkų gyvūnų genetinių išteklių išsaugojimas	2.407	2.407	1.337	0	2.244	2.244	1.204	0	2.244	2.244	1.204	0	
18	Parama kokybiškų žemės ūkio ir maisto produktų gamybai, populiarinimui ir realizavimui skatinti	412	412	0	0	420	420	0	0	420	420	0	0	
19	Parama šalutiniams gyvūniniams produktams tvarkyti	4.100	4.100	0	0	4.200	4.200	0	0	4.200	4.200	0	0	
20	Parama kreditų palūkanoms kompensuoti	3.300	3.300	0	0	3.650	3.650	0	0	3.200	3.200	0	0	
21	Parama draudimo įmokoms kompensuoti	16.356	16.356	0	0	18.000	18.000	0	0	20.000	20.000	0	0	
22	Parama garantiniam užmokesčiui ir daliai draudimo įmokų už apdraustą kredito įstaigai įkeistą turtą kompensuoti	725	725	0	0	960	960	0	0	960	960	0	0	
23	Parama dalyvauti tarptautiniuose žemės ir maisto ūkio renginiuose ir parodose	301	301	0	0	776	776	0	0	892	892	0	0	
24	Parama žemdirbių konsultavimui	2.870	2.870	0	0	2.748	2.748	0	0	2.748	2.748	0	0	
25	Parama taikomiesiems tyrimams vykdyti	1.596	1.596	0	0	2.300	2.300	0	0	2.500	2.500	0	0	
26	Parama tarptautiniams tyrimams vykdyti	540	540	17	0	400	400	0	0	350	350	0	0	
27	Parama konferencijoms, seminarams, leidinių leidybai, žemdirbių ir kaimo gyventojų šviečiamiesiems renginiams	431	431	0	0	520	520	0	0	520	520	0	0	

Tikslo, uždavinio, priemonės kodas	Tikslo, uždavinio, priemonės pavadinimas	Numatomi 2013-ųjų metų asignavimai				Numatomi 2014-ųjų metų asignavimai				Numatomi 2015-ųjų metų asignavimai				Tarpinstitucinio veiklos plano kodas, Vyriausybės prioriteto kodas
		iš viso	iš jų			iš viso	iš jų			iš viso	iš jų			
			išlaidoms		turtui įsigyti		išlaidoms		turtui įsigyti		išlaidoms		turtui įsigyti	
			iš viso	iš jų darbo užmokesčiui			iš viso	iš jų darbo užmokesčiui			iš viso	iš jų darbo užmokesčiui		
28	Parama gamintojų kooperacijai plėtoti	862	862	0	0	1.200	1.200	0	0	0	0	0	0	
29	Asociacijų, vienijančių asmenis, užsiimančius žemės ūkio ir miškų ūkio bei alternatyviąja veikla, narystės Europos Sąjungos ir kitose tarptautinėse organizacijose mokesčio mokėjimo ir atstovavimo jose finansavimas	862	862	0	0	862	862	0	0	862	862	0	0	
30	Informacijos apie žemės ir maisto ūkio, žuvininkystės politiką ir kitas aktualijas sklaida	519	519	0	0	750	750	0	0	750	750	0	0	
31	Šalies žemės ūkio pristatymas tarptautinėse ir respublikinėse parodose, konkursų finansavimas bei žemės ūkio veiklos subjektų aprūpinimas informacinėmis ir kitomis techninėmis priemonėmis	882	882	0	0	950	950	0	0	900	900	0	0	
32	Žemės ūkio, maisto ūkio, kaimo raidos eksperimentinės (socialinės) plėtros darbai	1.142	1.142	805	0	1.142	1.142	805	0	1.142	1.142	805	0	
34	Parama nuostoliams už priverstinai dėl užkrečiamųjų ligų - galvijų tuberkuliozės, galvijų bruceliozės, enzootinės galvijų leukozės - paskerstu galvijus atlyginti	287	287	0	0	300	300	0	0	300	300	0	0	
35	Karvių sergamumo mastitų mažinimo ir pieno kokybės gerinimo programa	247	247	0	0	200	200	0	0	200	200	0	0	
36	Valstybinei (valstybės perduotai savivaldybėms) funkcijai atlikti – valstybei nuosavybės teise priklausančių melioracijos ir hidrotechnikos statinių valdymui ir naudojimui patikėjimo teise	27.081	27.081	0	0	27.058	27.058	0	0	27.058	27.058	0	0	
38	Tarptautinės Pienininkystės Federacijos Pasaulio pienininkystės kongreso organizavimas	100	100	0	0	420	420	0	0	300	300	0	0	
02	Uždavinys: Gerinti aplinką ir kraštovaizdį, skatinant tausojantį žemės išteklių naudojimą ir tvarią žemės ir miškų ūkio plėtrą	327.079	327.079	823	0	222.944	222.944	333	0	271.096	271.096	333	0	
	Priemonės:													
01	Agrarinės aplinkosaugos išmokos	148.380	148.380	0	0	125.000	125.000	0	0	201.481	201.481	0	0	
02	Pirmas žemės ūkio paskirties žemės apželdinimas mišku	13.695	13.695	0	0	32.754	32.754	0	0	56.410	56.410	0	0	
03	Pirmas ne žemės ūkio paskirties ir apleistos žemės ūkio paskirties žemės apželdinimas mišku	17.500	17.500	0	0	50.500	50.500	0	0	6.060	6.060	0	0	
04	Miškininkystės potencialo atkūrimas ir prevencinių priemonių įdiegimas	4.375	4.375	0	0	3.985	3.985	0	0	0	0	0	0	
05	Pelno nesiekiančios investicijos miškuose	4.375	4.375	0	0	6.525	6.525	0	0	0	0	0	0	
06	Miškų aplinkosaugos išmokos	825	825	0	0	1.175	1.175	0	0	6.545	6.545	0	0	
07	Natura 2000 išmokos, susijusios su direktyva 2000/60/EC	1.680	1.680	0	0	800	800	0	0	0	0	0	0	
08	Natura išmokos (parama Natura 2000 miškų teritorijose)	2.700	2.700	0	0	1.605	1.605	0	0	0	0	0	0	
09	Išmokos ūkininkaujantiems vietovėse su kliūtimis, išskyrus kalnuotas vietoves	125.915	125.915	0	0	0	0	0	0	0	0	0	0	
11	Ilgamečiai dirvožemio agrocheminių savybių stebėjimo tyrimai	600	600	333	0	600	600	333	0	600	600	333	0	
12	Lietuvos dirvožemių agrocheminių savybių duomenų bazės DirvAgroch_DB10LT rengimas	784	784	490	0	0	0	0	0	0	0	0	0	
13	Pelno nesiekiančios investicijos	6.250	6.250	0	0	0	0	0	0	0	0	0	0	
03	Uždavinys: Gerinti gyvenimo kokybę kaimo vietovėse, įvairinti kaimo ekonomiką ir skatinti vietos veiklos iniciatyvą	210.570	210.570	0	0	319.036	319.036	0	0	67.013	67.013	0	0	

Tikslo, uždavinio, priemonės kodas	Tikslo, uždavinio, priemonės pavadinimas	Numatomi 2013-ųjų metų asignavimai				Numatomi 2014-ųjų metų asignavimai				Numatomi 2015-ųjų metų asignavimai				Tarpinstitucinio veiklos plano kodas, Vyriausybės prioriteto kodas
		iš viso	iš jų			iš viso	iš jų			iš viso	iš jų			
			išlaidoms		turtui įsigyti		išlaidoms		turtui įsigyti		išlaidoms		turtui įsigyti	
			iš viso	iš jų darbo užmokesčiui			iš viso	iš jų darbo užmokesčiui			iš viso	iš jų darbo užmokesčiui		
	Priemonės:													
01	Perėjimas prie ne žemės ūkio veiklos	16.000	16.000	0	0	37.816	37.816	0	0	15.292	15.292	0	0	
02	Verslo kūrimas ir plėtra	76.000	76.000	0	0	92.544	92.544	0	0	22.404	22.404	0	0	
03	Kaimo turizmo veiklos skatinimas	20.000	20.000	0	0	25.064	25.064	0	0	21.432	21.432	0	0	
04	Kaimo atnaujinimas ir plėtra	35.441	35.441	0	0	39.707	39.707	0	0	0	0	0	0	
05	Vietos plėtros strategijų įgyvendinimas	49.977	49.977	0	0	106.990	106.990	0	0	0	0	0	0	
06	Tarpterritorinis ir tarptautinis bendradarbiavimas	3.000	3.000	0	0	3.800	3.800	0	0	0	0	0	0	
07	Parama VVG veiklai, įgūdžiams įgyti ir aktyviai pritaikyti	6.750	6.750	0	0	9.615	9.615	0	0	4.315	4.315	0	0	
08	Tautinio paveldo išsaugojimas	532	532	0	0	630	630	0	0	700	700	0	0	
09	Parama kaimo bendruomenėms ir vietos veiklos grupėms	2.870	2.870	0	0	2.870	2.870	0	0	2.870	2.870	0	0	
04	Uždavinys: Užtikrinti techninę pagalbą programos įgyvendinimui	58.473	54.910	14.882	3.563	52.517	50.894	13.306	1.623	38.490	38.340	11.731	150	
	Priemonės:													
01	Techninė pagalba (programos parengimui, valdymui, priežiūrai ir kontrolei)	34.795	31.232	14.570	3.563	19.857	18.640	8.917	1.217	2.160	2.120	600	40	
02	Techninė pagalba (informavimas ir viešumas)	12.440	12.440	0	0	5.480	5.480	0	0	400	400	0	0	
03	Techninė pagalba (Nacionalinis kaimo tinklas)	11.238	11.238	312	0	840	840	100	0	744	744	100	0	
04	Techninės pagalbos PVM (programos parengimui, valdymui, priežiūrai ir kontrolei)	0	0	0	0	1.673	1.417	0	256	263	254	0	9	
05	Techninės pagalbos PVM (informavimas ir viešumas)					1.148	1.148	0	0	84	84	0	0	
06	Techninės pagalbos PVM (Nacionalinis kaimo tinklas)					135	135	0	0	115	115	0	0	
07	PVM (išskyrus Techninę pagalbą)	0	0	0	0	11.000	11.000	0	0	6.000	6.000	0	0	
08	Techninė pagalba 2014-2020 m. (programos parengimui, valdymui, priežiūrai ir kontrolei)	0	0	0	0	12.384	12.234	4.289	150	28.724	28.623	11.031	101	
	1. Viso Lietuvos Respublikos valstybės biudžetas	1.486.208	1.482.580	18.014	3.628	1.048.177	1.046.515	15.798	1.662	671.054	670.870	14.223	184	
	iš jo:													
	1.1. bendrojo finansavimo lėšos	199.217	198.481	3.721	736	225.382	224.765	3.326	617	130.369	130.311	2.933	58	
	1.2. ES ir kitos tarptautinės finansinės paramos lėšos	1.171.325	1.169.117	11.161	2.208	699.312	698.306	9.980	1.006	419.256	419.164	8.798	92	
	1.3. tikslinės paskirties lėšos ir pajamų įmokos	300	300	0	0	200	200	0	0	100	100	0	0	
	2. Kiti šaltiniai (ES finansinė parama projektams įgyvendinti ir kitos teisėtai gautos lėšos)	0	0	0	0	0	0	0	0	0	0	0	0	
	Iš viso programai finansuoti (1+2)	1.486.208	1.482.580	18.014	3.628	1.048.177	1.046.515	15.798	1.662	671.054	670.870	14.223	184	

3 lentelė. Programos „Kaimo plėtra ir verslo skatinimas“ tikslai, uždaviniai, vertinimo kriterijai ir jų reikšmės

Vertinimo kriterijaus kodas	Programos tikslų, uždavinių, vertinimo kriterijų pavadinimai ir mato vienetai	Vertinimo kriterijų reikšmės			
		2012-ųjų metų	2013-ųjų metų	2014-ųjų metų	2015-ųjų metų
	1 tikslas. Didinti žemės, maisto ir miškų ūkio konkurencingumą, sukurti galimybes ekonominės veiklos kaime įvairinimui ir gyvenimo kokybės kaime gerinimui, puoselėti esamas gamtines, žmogiškąsias ir kitas vertybes				
	Rezultato kriterijai:				
R-01.001-01-01	Žemės ūkio veiklos subjektų, gavusių paramą pagal Lietuvos kaimo plėtros 2007–2013 metų programą, žemės ūkio naudmenų dalis (proc.) iš visų deklaruotų žemės ūkio naudmenų	42	42	30	30
R-01.001-01-02	Lietuvos žemės ūkio ir maisto produktų gamintojų rinkos dalis bendrojoje Lietuvos žemės ūkio ir maisto produktų rinkoje, proc.	55	55	56	56
R-01.001-01-03	Kaimų, kuriuose įgyvendinti kaimų atnaujinimo projektai, skaičius	100	100	20	10
R-01.001-01-04	Naujai sukurtų ne žemės ūkio veikloje darbo vietų skaičius	25	300	15	15
R-01.001-01-05	Ekologinių ūkių, gavusių paramą pagal KPP 2007–2013, plotai, ha	125000	135000	60000	50000
R-01.001-01-06	Kontroliuojamų karvių produktyvumo (primelžto pieno iš karvės) didėjimas per metus, kg	60	50	50	40
R-01.001-01-07	Biodegalų dalis nuo bendrai šalyje suvartoto transportui skirto benzino ir dyzelino kiekio, proc.	6	7	7	8
R-01.001-01-08	Teigiamai vertinančių KPP 2007–2013 naudą respondentų dalis, proc.*	62	60	60	-
R-01.001-01-09	Ekologinės gamybos ūkiuose sertifikuotų gyvulių skaičiaus pokytis, palyginti su praėjusiais metais, proc.		5	1	1
R-01.001-01-10	Sertifikuotų išskirtinės kokybės žemės ūkio ir maisto produktų gamintojų skaičiaus pokytis, palyginti su praėjusiais metais, proc.		30	20	10
R-01.001-01-11	Bendroji gyvulininkystės produkcija, mln. Lt		3450	3500	3600
	1 uždavinys. Užtikrinti žemės, maisto ir miškų ūkio konkurencingumo augimą				
	Produkto kriterijai:				
P-01.001-01-01-01	Ūkių, gavusių paramą pagal priemonę „Žemės ūkio valdų modernizavimas“, skaičius, vnt.*	820	1500	200	150
P-01.001-01-01-02	Įmonių, gavusių paramą pagal priemonę „Žemės ūkio produktų perdirbimas ir pridėtinės vertės didinimas“ skaičius, vnt.*	45	30	3	-
P-01.001-01-01-03	Ūkių, gavusių paramą pagal priemonę „Dalyvavimas maisto kokybės schemose“ skaičius, vnt.	60	90	108	129
P-01.001-01-01-04	Transporto suvartojamų biodegalų kiekis, t naftos ekvivalento	95000	95000	121000	124000

Vertinimo kriterijaus kodas	Programos tikslų, uždavinių, vertinimo kriterijų pavadinimai ir mato vienetai	Vertinimo kriterijų reikšmės			
		2012-ųjų metų	2013-ųjų metų	2014-ųjų metų	2015-ųjų metų
P-01.001-01-01-05	Veislinių gyvulių, įrašytų į kilmės knygas, skaičius tūkst. vnt	66	65	60	55
P-01.001-01-01-06	Tarptautinių parodų, kuriose organizuojamas Lietuvos žemės ūkio ir maisto pramonės pristatymas, skaičius, vnt.*	7	7	7	7
P-01.001-01-01-07	Ūkininkams suteiktų konsultacijų skaičius, vnt.*	35000	36000	36000	36000
	2 uždavinys. Gerinti aplinką ir kraštovaizdį, skatinant tausojantį žemės išteklių naudojimą ir tvarią žemės ir miškų ūkio plėtrą				
	Produkto kriterijai:				
P-01.001-01-02-01	Pareiškėjų, gavusių paramą pagal priemonę „Agrarinės aplinkosaugos išmokos“ skaičius, vnt.	7000	5000	4000	4000
P-01.001-01-02-02	Apželdintas mišku žemės plotas, ha		3000	1500	500
P-01.001-01-02-03	Remtų miškininkystės potencialo atkūrimo ir prevencinių priemonių įdiegimo ir pelno nesiekiančių investicijų miškuose projektų skaičius, vnt.*	70	30	20	20
P-01.001-01-02-04	Paramą gavusių NATURA 2000 pareiškėjų skaičius, vnt.*	1900	1800	1500	1500
P-01.001-01-02-05	Paramą gavusių pareiškėjų, ūkininkaujančių vietovėse su kliūtimis, skaičius, vnt.*	60000	60000	85000	85000
	3 uždavinys. Gerinti gyvenimo kokybę kaimo vietovėse, įvairinti kaimo ekonomiką ir skatinti vietos veiklos iniciatyvą				
	Produkto kriterijai:				
P-01.001-01-03-01	Paramą gavusių smulkiojo ne žemės ūkio verslo subjektų kaime skaičius, vnt.*	30	140	-	-
P-01.001-01-03-02	Paramą gavusių turizmo plėtros veiklų kaime skaičius, vnt.*	40	80	-	-
P-01.001-01-03-03	Projektų, remtų pagal priemonę „Kaimo atnaujinimas ir plėtra“ skaičius, vnt.*	2000	2227	20	10
P-01.001-01-03-04	Sutarčių vietos projektams įgyvendinti skaičius, vnt.*	600	500	300	60
P-01.001-01-03-05	Tradicinių amatininkų, kurių gaminiai sertifikuoti ir pripažinti tautinio paveldo produktais, skaičius, vnt.	420	520	570	620
	4 uždavinys. Užtikrinti techninę pagalbą programos įgyvendinimui				
	Produkto kriterijai:				
P-01.001-01-04-01	Įsisavintų lėšų, skirtų techninei pagalbai, dalis, proc.*	12	11	8	3
P-01.001-01-04-02	Informacijos sklaidos priemonių televizijos, radijo laidoose, internetinėse svetainėse, respublikiniuose ir regioniniuose periodiniuose leidiniuose skaičius, vnt.*	130	120	110	110

* vertinimo kriterijai, kurių atsiskaitymo periodas – ketvirtis / pusmetis

ŽEMĖS ŪKIO RINKOS REGULIAVIMAS IR PAJAMŲ PALAIKYMAS (01 002)

Bendroji informacija apie programą

Programa įgyvendinama Šešioliktosios Lietuvos Respublikos Vyriausybės programos nuostatos ir Lietuvos Respublikos Vyriausybės 2013 metų veiklos I prioriteto „Ekonomikos augimas, užimtumo didinimas, skurdo ir socialinės atskirties mažinimas“ 1.1 kryptis „Lietuvos ūkio konkurencingumo didinimas“.

Programos vertinimas taikant kiekybinius ir kokybinius vertinimo metodus ir atliekamų funkcijų analizę neatliktas. Žemės ūkio ministerijos Vidaus audito departamentas 2012 m. atliko Europos žemės ūkio garantijų fondo priemonės „Eksporto grąžinamosios išmokos už pieną ir pieno produktus“ finansinį veiklos auditą.

Programa yra tęstinė. Vykdytojas – Žemės ūkio ministerija. Pareigybių programai įgyvendinti – 48.

Programos koordinatoriai:

Rimantas Krasuckis, Žemės ir maisto ūkio departamento direktorius, tel. 239 1130;

Nerijus Gudelis, Žemės ūkio informacinių sistemų skyriaus vedėjas, tel. 239 1188,

Daina Lipps, Pasirengimo pirmininkauti ir tarptautinio bendradarbiavimo departamento direktorė, tel. 239 1112.

Įgyvendinant programos priemones, žemdirbiams suteikiama galimybė lengviau konkuruoti su kitų Europos Sąjungos (toliau – ES) šalių narių gamintojais bendrojoje rinkoje, palaikomos žemdirbių pajamos ar švelninamas jų lygio kritimas, mažinami skirtumai tarp kaimyninių šalių, stambėja ūkiai ir didėja jų specializacija, auga žemės ūkio gamybos efektyvumas. Didesnės žemdirbių pajamos daro teigiamą įtaką bendram šalies ekonomikos augimui.

Teikiama tokia tiesioginė parama:

- pagrindinės ES tiesioginės išmokos už žemės ūkio naudmenų hektarą. 2013 metų tiesioginių išmokų sumą sudaro lėšos iš Europos žemės ūkio garantijų fondo, atitinkančios 100 proc. Lietuvai skirtų tiesioginių išmokų lygio.

- gyvulininkystėje – tiesioginės išmokos už mėšinius galvijus ir mėsines avis (pagal Tarybos reglamento (EB) Nr. 73/2009 68 straipsnį);

- augalininkystėje – atskiros tiesioginės išmokos už baltojo cukraus kvotą.

Tiesioginės išmokos užtikrina ne tik pagrindinių pajamų rėmimą, bet ir žemės ūkio veiklos suderinamumą su aplinkosaugos reikalavimais, prisideda prie kaimo vietovių gyvybingumo.

Rinkos reguliavimo priemonės (gamybos kvotos, intervenciniai pirkimai, privatus saugojimas, suvartojimo skatinimo priemonės) pastaruoju metu naudojamos daugiau kaip rinkos apsaugos priemonės esant sutrikimams rinkose ir yra žemės ūkio sektoriaus stabilumo garantas. Eksporto grąžinamosios išmokos, kaip viena iš ES taikomų reguliavimo priemonių, mokamos siekiant kompensuoti skirtumą tarp pasaulinės ir ES rinkos kainos, norint, kad ES pagaminti produktai būtų konkurencingi trečiųjų šalių rinkose.

2 lentelė. 2013–2015-ųjų metų programos „Žemės ūkio rinkos reguliavimas ir pajamų palaikymas“ tikslai, uždaviniai, priemonės ir asignavimai

(tūkst. Lt)

Tikslo, uždavinio, priemonės kodas	Tikslo, uždavinio, priemonės pavadinimas	Numatomi 2013-ųjų metų asignavimai				Numatomi 2014-ųjų metų asignavimai				Numatomi 2015-ųjų metų asignavimai				Tarpinstu-cinio veiklos plano kodas, Vyriausybės prioriteto kodas
		iš viso	iš jų			iš viso	iš jų			iš viso	iš jų			
			išlaidoms		turtui įsigyti		išlaidoms		turtui įsigyti		išlaidoms		turtui įsigyti	
			iš viso	iš jų darbo užmokesčiui			iš viso	iš jų darbo užmokesčiui			iš viso	iš jų darbo užmokesčiui		
01	Tikslas: Užtikrinti ir palaikyti žemės ūkio veiklos subjektų pajamas	1.397.986	1.397.801	1.695	185	1.385.879	1.385.682	1.883	197	1.391.611	1.391.424	1.883	187	
01	Uždavinys: Užtikrinti tiesioginių išmokų mokėjimą	1.303.989	1.303.989	0	0	1.312.439	1.312.439	0	0	1.312.439	1.312.439	0	0	
	Priemonės:													
01	Tiesioginės išmokos (pagrindinė dalis) už žemės ūkio naudmenų plotus	1.116.546	1.116.546	0	0	1.231.079	1.231.079	0	0	1.231.079	1.231.079	0	0	
02	Atskiros tiesioginės išmokos už kvotinio baltojo cukraus toną	35.426	35.426	0	0	35.426	35.426	0	0	35.426	35.426	0	0	
03	Parama už energetinių augalų, skirtų biokuro gamybai, plotus	67	67	0	0	0	0	0	0	0	0	0	0	
04	Papildomos nacionalinės tiesioginės išmokos pieno gamintojams	69.344	69.344	0	0	0	0	0	0	0	0	0	0	
05	Papildomos nacionalinės tiesioginės išmokos už bulius	23.320	23.320	0	0	0	0	0	0	0	0	0	0	
06	Papildomos nacionalinės tiesioginės išmokos už galvijus	2	2	0	0	0	0	0	0	0	0	0	0	
07	Papildomos nacionalinės tiesioginės už karves žindenes bei telyčias	9.919	9.919	0	0	0	0	0	0	0	0	0	0	
08	Papildomos nacionalinės tiesioginės išmokos už ėriavedes	595	595	0	0	0	0	0	0	0	0	0	0	
09	Papildomos nacionalinės tiesioginės išmokos už ES remiamų pasėlių plotus	2.834	2.834	0	0	0	0	0	0	0	0	0	0	
10	Tiesioginės išmokos už mėšinius galvijus pagal specialiosios paramos schemą	41.342	41.342	0	0	41.341	41.341	0	0	41.341	41.341	0	0	
11	Tiesioginės išmokos už mėšines avis pagal specialiosios paramos schemą	4.594	4.594	0	0	4.593	4.593	0	0	4.593	4.593	0	0	
02	Uždavinys: Įgyvendinti žemės ūkio rinkos reguliavimo priemones	93.997	93.812	1.695	185	73.440	73.243	1.883	197	79.172	78.985	1.883	187	
	Priemonės:													
01	Finansinės išlaidos, susijusios su intervencinių produktų pirkimu	0	0	0	0	848	848	0	0	848	848	0	0	
02	Nuostolis, susijęs su intervencinių produktų pirkimu	0	0	0	0	0	0	0	0	0	0	0	0	
03	Techninės išlaidos, susijusios su intervencinių produktų pirkimu	23.979	23.979	0	0	5.558	5.558	0	0	5.558	5.558	0	0	
04	Žemės ūkio ir maisto produktų privatus saugojimas	110	110	0	0	12	12	0	0	12	12	0	0	
05	Pieno suvartojimo skatinimas	10.788	10.788	0	0	10.440	10.440	0	0	10.440	10.440	0	0	
06	Žemės ūkio produktams skirtų informavimo ir pardavimo skatinimo veiksnių vidaus rinkoje ir trečiojoje šalyse paramos schema	11.572	11.572	0	0	5.188	5.188	0	0	3.740	3.740	0	0	
07	Parama bitininkystei	3.747	3.747	0	0	4.840	4.840	0	0	4.840	4.840	0	0	
08	Parama labiausiai nepasiturintiems asmenims Bendrijoje	29.858	29.858	0	0	790	790	0	0	790	790	0	0	
09	Žuvininkystės rinkos priemonės	0	0	0	0	0	0	0	0	0	0	0	0	
10	Vyno rėmimo veiksmai trečiųjų šalių rinkose	0	0	0	0	155	155	0	0	155	155	0	0	
11	Vaisių vartojimo skatinimo mokyklose programa	7.195	7.195	0	0	6.100	6.100	0	0	6.100	6.100	0	0	
12	Kompensacinės išmokos bulvių krakmolo gamybos įmonėms	0	0	0	0	0	0	0	0	0	0	0	0	
13	Kompensacinės išmokos sausų pašarų gamybos įmonėms	0	0	0	0	0	0	0	0	0	0	0	0	
14	Kompensacinės išmokos ilgo ir trumpo pluošto linų gamybos įmonėms	0	0	0	0	0	0	0	0	0	0	0	0	
15	Eksporto grąžinamosios išmokos už grūdus	0	0	0	0	0	0	0	0	0	0	0	0	
16	Eksporto grąžinamosios išmokos už pieną ir pieno produktus	0	0	0	0	3.000	3.000	0	0	3.000	3.000	0	0	
17	Eksporto grąžinamosios išmokos už mėsą ir mėsos produktus	2.120	2.120	0	0	8.000	8.000	0	0	8.000	8.000	0	0	

Tikslo, uždavinio, priemonės kodas	Tikslo, uždavinio, priemonės pavadinimas	Numatomi 2013-ųjų metų asignavimai				Numatomi 2014-ųjų metų asignavimai				Numatomi 2015-ųjų metų asignavimai				Tarpinstitucinio veiklos plano kodas, Vyriausybės prioriteto kodas
		iš viso	iš jų			iš viso	iš jų			iš viso	iš jų			
			išlaidoms		turtui įsigyti		išlaidoms		turtui įsigyti		išlaidoms		turtui įsigyti	
			iš viso	iš jų darbo užmokesčiui			iš viso	iš jų darbo užmokesčiui			iš viso	iš jų darbo užmokesčiui		
18	Eksporto grąžinamosios išmokos už produktus, neįtrauktus į Sutarties I priedą	0	0	0	0	100	100	0	0	100	100	0	0	
19	Eksporto grąžinamosios išmokos už cukrų ir cukraus produktus	0	0	0	0	0	0	0	0	0	0	0	0	
20	Įvairinimo priemonės regionuose, kuriuos paveikė cukraus pramonės restruktūrizavimas	0	0	0	0	0	0	0	0	0	0	0	0	
21	Fizinių ir juridinių asmenų reikalavimų sumokėti už bankrutavusių įmonių perdirtbti supirktą žemės ūkio produkciją tenkinimas	60	60	0	0	50	50	0	0	50	50	0	0	
22	Rinkos reguliavimo priemonių administravimas	3.022	2.837	1.695	185	5.134	4.937	1.795	197	5.124	4.937	1.795	187	
23	Žemės ūkio ir maisto produktų rinkos informacinės sistemos duomenų rinkimas	0	0	0	0	148	148	88	0	148	148	88	0	
24	Akreditavimo ir sertifikavimo išlaidos, susijusios su ES finansinės paramos programų įgyvendinimu	310	310	0	0	620	620	0	0	310	310	0	0	
25	Parama vaisių ir daržovių gamintojų grupėms	1.236	1.236	0	0	22.457	22.457	0	0	29.957	29.957	0	0	
	1. Viso Lietuvos Respublikos valstybės biudžetas	1.397.986	1.397.801	1.695	185	1.385.879	1.385.682	1.883	197	1.391.611	1.391.424	1.883	187	
	iš jo:													
	1.1. bendrojo finansavimo lėšos	17.394	17.394	0	0	24.349	24.349	0	0	26.299	26.299	0	0	
	1.2. ES ir kitos tarptautinės finansinės paramos lėšos	1.259.937	1.259.937	0	0	1.352.588	1.352.588	0	0	1.356.690	1.356.690	0	0	
	1.3. tikslinės paskirties lėšos ir pajamų įmokos	0	0	0	0	0	0	0	0	0	0	0	0	
	2. Kiti šaltiniai (ES finansinė parama projektams įgyvendinti ir kitos teisėtai gautos lėšos)	0	0	0	0	0	0	0	0	0	0	0	0	
	Iš viso programai finansuoti (1+2)	1.397.986	1.397.801	1.695	185	1.385.879	1.385.682	1.883	197	1.391.611	1.391.424	1.883	187	

3 lentelė. Programos „Žemės ūkio rinkos reguliavimas ir pajamų palaikymas“ tikslai, uždaviniai, vertinimo kriterijai ir jų reikšmės

Vertinimo kriterijaus kodas	Programos tikslų, uždavinių, vertinimo kriterijų pavadinimai ir mato vienetai	Vertinimo kriterijų reikšmės			
		2012-ųjų metų	2013-ųjų metų	2014-ųjų metų	2015-ųjų metų
	1 tikslas. Užtikrinti ir palaikyti žemės ūkio veiklos subjektų pajamas				
	Rezultato kriterijai:				
R-01.002-01-01	Žemdirbių pajamų (kartu su tiesioginėmis ir kompensacinėmis išmokomis), skaičiuojant vienam dirbančiajam, pokytis palyginti su praėjusiais metais, proc.	7	2	5	6
R-01.002-01-02	Vidutinis valdos dydis, ha	15,6	17,3	17,4	17,5
	1 uždavinys. Užtikrinti tiesioginių išmokų mokėjimą				
	Produkto kriterijai:				
P-01.002-01-01-01	Paramos tiesioginėmis išmokomis gavėjų skaičius, vnt.	170000	159000	158000	157000
P-01.002-01-01-02	Žemės ūkio naudmenų ir pasėlių plotas, už kurį mokėtos tiesioginės išmokos, mln. ha	2,7	2,74	2,75	2,76
	2 uždavinys. Įgyvendinti žemės ūkio rinkos reguliavimo priemonės				
	Produkto kriterijai:				
P-01.002-01-02-01	Suvaltoto pieno ikimokyklinio ir mokyklinio lavinimo įstaigose (parama „Pienas vaikams“) kiekis, t	2500	2000	3200	3200
P-01.002-01-02-02	Mokyklose suvaltotų vaisių ir daržovių (parama „Vaisių vartojimo skatinimas mokyklose“) kiekis, t	1300	1400	1500	1500
P-01.002-01-02-03	Eksporto gražinamųjų išmokų, mokėtų už žemės ūkio ir maisto produktus, eksportuojamus į trečiąsias šalis, pokytis palyginti su praėjusiais metais, proc.	117	1,4	0	0
P-01.002-01-02-04	Paramos gavėjų pagal Maisto iš intervencinių atsargų tiekimo labiausiai nepasiturintiems asmenims Bendrijoje programą skaičius, tūkst. vnt.*	480	430	400	400

* vertinimo kriterijaus atsiskaitymo periodas – ketvirtis

ŽEMĖS ŪKIO, MAISTO ŪKIO IR KAIMO PLĖTROS POLITIKOS FORMAVIMAS IR ADMINISTRAVIMAS (01 003)

Bendroji informacija apie programą

Programa įgyvendinamas Lietuvos Respublikos Vyriausybės 2013 metų veiklos V prioriteto „Europos Sąjungos, užsienio ir gynybos politikos stiprinimas“ 5.1. kryptis „Pasirengimas Lietuvos pirmininkavimui Europos Sąjungos Tarybai ir atsakingas pirmininkavimas“.

Programos vertinimas taikant kiekybinius ir kokybinius vertinimo metodus ir atliekamų funkcijų analizę neatliktas. Žemės ūkio ministerijos Vidaus audito departamentas 2012 m. sausio–rugsėjo mėn. atliko autorinių sutarčių sudarymo ministerijai pavaldžiose ir jos valdymo sričiai priskirtose įstaigose ir įmonėse patikrinimą, korupcijos valdymo vertinimo ministerijoje, Žemės ūkio ministerijos interneto svetainės atitikties, LR žemės ūkio rūmų finansavimo, Valstybinės kiaulių veislininkystės stoties, savivaldybėms skirtų lėšų panaudojimo, atskirų gyvulių veislininkystės ir žemdirbių asociacijų, AB Lietuvos veislininkystė, Valstybinės mašinų bandymų stoties prie Žemės ūkio ministerijos auditus.

Programa yra tęstinė. Vykdytojas – Žemės ūkio ministerija ir ministerijos valdymo sričiai priskirtos įstaigos. Pareigybių programai įgyvendinti –1336,05.

Programos koordinatoriai:

Dalia Miniataitė, žemės ūkio ministerijos kanclerė, tel. 239 1094;

Virginija Žoštautienė, Veiklos administravimo ir turto valdymo departamento direktorė, tel. 239 8421.

Ministerija formuoja racionalią žemės ir maisto ūkio, kaimo plėtros bei žuvininkystės politiką, kuri skatina konkurencingos produkcijos gamybą, šalies žemės ir maisto ūkio modernizavimą, užimtumą kaimo vietovėse, palaiko dirbančiųjų kaime pajamas, užtikrina sektoriaus pozicijų atstovavimą Europos Sąjungos (toliau – ES) institucijose ir informacijos sklaidą.

Pagal Lietuvos pirmininkavimo Europos Sąjungos Tarybai 2013 metais tarpinstitucinį veiklos planą, kuriam 2011 m. liepos 7 d. buvo pritarta Lietuvos Respublikos Vyriausybėje, vyksta Ministerijos pasirengimas pirmininkauti Europos Sąjungos Tarybai.

Ministerija įgyvendina Europos Sąjungos Baltijos jūros regiono strategijos prioritetinę sritį „Žemės ūkis“, koordinuoja šios strategijos veiksmo „Stiprinti bendrą kaimo plėtros programų poveikį“ įgyvendinimą.

Atsižvelgiant į pareiškėjų ir paramos gavėjų lūkesčius, užtikrinamas kokybiškas ES ir valstybės biudžeto lėšų, skirtų žemės ūkiui, žuvininkystei ir kaimo plėtrai, administravimas, jų mokėjimas ir tikslinio šių lėšų panaudojimo kontrolė, užkertant kelią galimiems pažeidimams ir apsaugant Lietuvos bei ES finansinius interesus.

Įgyvendinamomis programos priemonėmis vartotojams užtikrinamas nuolatinis operatyvios ir patikimos informacijos apie žemės ir maisto ūkį prieinamumas, tobulinama paramos žemės ūkiui ir kaimo plėtrai administravimo sistema, gerinama teikiamų viešųjų ir administracinių paslaugų prieiga, kokybė ir skaidrumas, plėtojama dirbančiųjų žemės ūkio sektoriuje ir kitų kaimo plėtros dalyvių tęstinio profesinio mokymo ir informavimo sistema, modernizuojamas informacijos vartotojų aptarnavimas, užtikrinama ūkininkų ir kitų vartotojų apsauga nuo nekokybiškos, pavojingos gyvybei, kenksmingos sveikatai, žalingos aplinkai Lietuvoje gaminamos ir importuojamos naujos žemės ir miškų ūkio technikos, žemės ūkio produkcijos perdirbimo bei medienos apdorojimo įrangos. Atliekama gyvulių veislininkystės priežiūra, kontroliuojamas veislininkystės programų vykdymas – gyvulių laikytojai skatinami auginti veislinius gyvulius, kurių produktyvumas ir produkcijos kokybė būtų konkurencinga Europos šalyse. Programos priemonėmis didinama ir stiprinama žemdirbių savivalda – remiantis žemdirbių ir kaimo žmonių nuomone, priimami visapusiškai pagrįsti šalies ekonominį ir socialinį gyvenimą reguliuojantys sprendimai. Taip pat užtikrinamas valstybės rezervo sudarymas, saugojimas, atnaujinamas ir apskaita.

Ministerijos ir jos valdymo sričiai priskirtų įstaigų tarpusavio veikla pagrįsta efektyvia visų struktūrų komunikacija, lanksčiai ir greitai reaguojama į aplinkos pokyčius bei poreikius, darbuotojai motyvuojami galimybe mokytis ir tobulėti.

2 lentelė. 2013–2015-ųjų metų programos „Žemės ūkio, maisto ūkio ir kaimo plėtros politikos formavimas ir administravimas“ tikslai, uždaviniai, priemonės ir asignavimai

(tūkst. Lt)

Tikslo, uždavinio, priemonės kodas	Tikslo, uždavinio, priemonės pavadinimas	Numatomi 2013-ųjų metų asignavimai				Numatomi 2014-ųjų metų asignavimai				Numatomi 2015-ųjų metų asignavimai				Tarpinstitucinio veiklos plano kodas, Vyriausybės prioriteto kodas
		iš viso	iš jų			iš viso	iš jų			iš viso	iš jų			
			išlaidoms		turtui įsigyti		išlaidoms		turtui įsigyti		išlaidoms		turtui įsigyti	
			iš viso	iš jų darbo užmokesčiui			iš viso	iš jų darbo užmokesčiui			iš viso	iš jų darbo užmokesčiui		
01	Tikslas: Formuoti ir įgyvendinti racionalią žemės, maisto ūkio ir kaimo plėtros politiką	128.701	118.204	45.431	10.497	162.949	153.316	44.805	9.633	126.129,0	117.365	46.333	8.764	
01	Uždavinys: Formuoti nacionalinės ir ES bendrosios žemės ūkio ir žuvininkystės politikos teisinę bazę, atstovauti Lietuvos žemės ūkio ir kaimo interesams ES institucijose ir tarptautinėse organizacijose	26.620	25.558	12.992	1.062	24.228	23.226	12.367	1.002	25.684,0	22.953	12.318	2.731	
	Priemonės:													
01	Žemės ūkio ministerijos funkcijų vykdymas	21.464	20.402	11.893	1.062	21.908	20.906	11.904	1.002	23.630	20.899	11.918	2.731	
02	Diplomatinių atstovų veiklos užtikrinimas	1.911	1.911	400	0	1.949	1.949	400	0	1.949	1.949	400	0	
03	Žemės ūkio ministerijos projektų vykdymas	240	240	24	0	134	134	14	0	105	105	0	0	
04	Pirmininkavimas ir atstovavimas ES Tarybai santykiuose su kitomis ES institucijomis	1.800	1.800	621	0	187	187	36	0	0	0	0	0	02
05	Atstovavimas pirmininkaujantiems šalims Tarptautinėse organizacijose ir santykiuose su trečiosiomis šalimis	270	270	54	0	50	50	13	0	0	0	0	0	02
06	Dalyvavimas ES Tarybos ir Europos komisijos veikloje bei išorės žuvininkystės politikos susitikimuose	935	935	0	0	0	0	0	0	0	0	0	0	
02	Uždavinys: Įgyvendinti pagal kompetenciją nacionalinės ir ES bendrosios žemės, maisto ūkio ir kaimo plėtros politikos nuostatas	93.332	89.353	32.439	3.979	129.688	126.797	32.438	2.891	93.843	91.011	34.015	2.832	
	Priemonės:													
01	BŽŪP, BŽP ir valstybės pagalbos priemonių administravimas ir įgyvendinimo kontrolė	38.004	36.504	20.384	1.500	37.404	36.804	20.384	600	36.804	36.804	20.384	0	
02	Žemės ūkio informacinių ir kontrolės sistemų veiklos užtikrinimas	15.142	12.762	7.169	2.380	14.723	12.617	7.071	2.106	17.567	14.840	8.628	2.727	
03	Ūkių apskaitos duomenų tinklo veiklos užtikrinimas	1.801	1.801	1.288	0	1.801	1.801	1.288	0	1.801	1.801	1.288	0	
04	Gyvulių veislininkystės programų ir joms skirtų lėšų panaudojimo kontrolė	2.355	2.270	1.324	85	2.355	2.270	1.324	85	2.355	2.270	1.324	85	
05	Selekcijos proceso kiaulių veislininkystėje valdymas	0	0	0	0	0	0	0	0	0	0	0	0	
06	Gyvulių produktyvumo kontrolės techninės bazės modernizavimas	0	0	0	0	0	0	0	0	0	0	0	0	
07	Valstybės reikmėms atliekami pieno tyrimai	4.493	4.493	0	0	4.427	4.427	0	0	4.110	4.110	0	0	
08	Žemės ir miškų ūkio technikos, žemės ūkio produkcijos perdirbimo ir medienos apdorojimo įrangos bandymai, patikros ir sertifikavimas	1.151	1.151	715	0	1.142	1.042	728	100	1.162	1.142	748	20	
09	Žemės ūkio ir kaimo plėtros dalyvių formaliojo ir neformaliojo tęstinio mokymo organizavimas	947	947	576	0	947	947	620	0	947	947	620	0	
10	Žemės ūkio bibliotekos veikla	195	181	87	14	178	178	84	0	178	178	84	0	
11	Žemdirbių savivaldos stiprinimas	1.263	1.263	896	0	1.263	1.263	896	0	1.263	1.263	896	0	
12	Nenumatytos įmokos į Europos Sąjungos biudžetą	40	40	0	0	37.832	37.832	0	0	40	40	0	0	
13	Valstybinėms (valstybės perduotoms savivaldybėms) žemės ūkio funkcijoms vykdyti	26.363	26.363	0	0	26.330	26.330	0	0	26.330	26.330	0	0	

Tikslo, uždavinio, priemonės kodas	Tikslo, uždavinio, priemonės pavadinimas	Numatomi 2013-ųjų metų asignavimai				Numatomi 2014-ųjų metų asignavimai				Numatomi 2015-ųjų metų asignavimai				Tarpinstitu-cinio veiklos plano kodas, Vyriausybės prioriteto kodas
		iš viso	iš jų			iš viso	iš jų			iš viso	iš jų			
			išlaidoms	iš jų darbo užmokesčiui	turtui įsigyti		išlaidoms	iš jų darbo užmokesčiui	turtui įsigyti		išlaidoms	iš jų darbo užmokesčiui	turtui įsigyti	
14	Savivaldybėms priskirtos valstybinės žemės ir kito valstybės turto valdymo, naudojimo ir disponavimo juo patikėjimo teise valstybinei (perduotai savivaldybėms) funkcijai atlikti	1.232	1.232	0	0	1.229	1.229	0	0	1.229	1.229	0	0	
16	Pareiškėjų reikalavimų grąžinti užstatus, laikytus AB banko „Snoras“ sąskaitose, tenkinimas	0	0	0	0	0	0	0	0	0	0	0	0	
17	Žemės ūkio įmonių gamybinių-finansinių rodiklių rinkimas, tvarkymas ir suvestinės parengimas	0	0	0	0	57	57	43	0	57	57	43	0	
18	Superkamo pieno ir šio pieno mėginių tapatumo kontrolė	250	250	0	0	0	0	0	0	0	0	0	0	
20	Organizavimas A ir B lygio susitikimų	96	96	0	0		0	0	0		0	0	0	
03	Uždavinys: Užtikrinti tinkamą valstybės rezervo saugojimą	8.749	3.293	0	5.456	9.033	3.293	0	5.740	6.602	3.401	0	3.201	
	Priemonės:													
01	Valstybės rezervo saugojimas ir atnaujinamas	8.749	3.293	0	5.456	9.033	3.293	0	5.740	6.602	3.401	0	3.201	
	1.Viso Lietuvos Respublikos valstybės biudžetas	128.701	118.204	45.431	10.497	162.949	153.316	44.805	9.633	126.129	117.365	46.333	8.764	
	iš jo:													
	1.1. bendrojo finansavimo lėšos	0	0	0	0	0	0	0	0	0	0	0	0	
	1.2. ES ir kitos tarptautinės finansinės paramos lėšos	0	0	0	0	0	0	0	0	0	0	0	0	
	1.3. tikslinės paskirties lėšos ir pajamų įmokos	5.700	928	461	4.772	4.920	828	525	4.092	3.179	928	545	2.251	
	2. Kiti šaltiniai (ES finansinė parama projektams įgyvendinti ir kitos teisėtai gautos lėšos)	0	0	0	0	0	0	0	0	0	0	0	0	
	Iš viso programai finansuoti (1+2)	128.701	118.204	45.431	10.497	162.949	153.316	44.805	9.633	126.129	117.365	46.333	8.764	

3 lentelė. Programos „Žemės ūkio, maisto ūkio ir kaimo plėtros politikos formavimas ir administravimas“ tikslai, uždaviniai, vertinimo kriterijai ir jų reikšmės

Vertinimo kriterijaus kodas	Programos tikslų, uždavinių, vertinimo kriterijų pavadinimai ir mato vienetai	Vertinimo kriterijų reikšmės			
		2012-ųjų metų	2013-ųjų metų	2014-ųjų metų	2015-ųjų metų
	1 tikslas. Formuoti ir įgyvendinti racionalią žemės, maisto ūkio ir kaimo plėtros politiką				
	Rezultato kriterijai:				
R-01.003-01-01	Lietuvos kaimo plėtros 2007–2013 metų programai skirtų lėšų panaudojimas, proc.	67	79	92	100
R-01.003-01-02	Pareiškėjų bei paramos gavėjų pasitenkinimas pateikiamos informacijos kokybe, proc.	65	65	67	69
R-01.003-01-03	Žemės ūkio ir kaimo plėtros dalyvių, teigiamai įvertinusių mokymo naudą, dalis, proc.*	65	70	75	80
	1 uždavinys. Formuoti nacionalinės ir ES bendrosios žemės ūkio ir žuvininkystės politikos teisinę bazę, atstovauti Lietuvos žemės ūkio ir kaimo interesams ES institucijose ir tarptautinėse organizacijose				
	Produkto kriterijai:				
P-01.003-01-01-01	Priimtų teisės aktų skaičius, vnt.	1200	1000	1100	1100
P-01.003-01-01-02	Lietuvos pozicijos pristatymas ES institucijose vykstančiuose susitikimuose, Lietuvoje reziduojančių ES šalių narių ambasadų atstovams, vnt.*	350	300	250	250
	2 uždavinys. Įgyvendinti pagal kompetenciją nacionalinės ir ES bendrosios žemės, maisto ūkio ir kaimo plėtros politikos nuostatas				
	Produkto kriterijai:				
P-01.003-01-02-01	Nacionalinės mokėjimo agentūros prie Žemės ūkio ministerijos administruojamų Lietuvos kaimo plėtros 2007–2013 metų programos paraiškų skaičius, vnt.*	695000	750000	840000	820000
P-01.003-01-02-02	Nacionalinės mokėjimo agentūros prie Žemės ūkio ministerijos Lietuvos kaimo plėtros 2007–2013 metų programos patikrų vietoje skaičius, vnt.*	111569	172991	137100	141600
P-01.003-01-02-03	Pareiškėjų, savarankiškai pateikusių paraiškas elektroniniu būdu, lyginamasis svoris proc.*	1,5	1,4	1,5	1,7
P-01.003-01-02-04	Kontroliuotų veislinių gyvulių skaičius per metus, tūkst.vnt.	153	145	140	135
P-01.003-01-02-05	Atliktų veislininkystės paslaugų teikėjų, ūkininkų patikrinimų ir suteiktų konsultacijų skaičius, vnt.*	1400	1350	1350	1300
P-01.003-01-02-06	Pieno tyrimų, atliekamų valstybės reikmėms, skaičius, tūkst. vnt.*	2100	2100	2100	2000

Vertinimo kriterijaus kodas	Programos tikslų, uždavinių, vertinimo kriterijų pavadinimai ir mato vienetai	Vertinimo kriterijų reikšmės			
		2012-ųjų metų	2013-ųjų metų	2014-ųjų metų	2015-ųjų metų
P-01.003-01-02-07	Atliktų žemės ir miškų ūkio technikos, žemės ūkio produkcijos perdirbimo ir medienos apdorojimo įrangos bandymų ir patikrų skaičius, vnt.*	650	880	700	700
P-01.003-01-02-08	Į mokymo procesą įdiegta naujų ir patikslintų formaliojo ir neformaliojo tęstinio profesinio mokymo programų, vnt.*	25	15	15	15
P-01.003-01-02-09	Dalyvių skaičius Žemės ūkio rūmų organizuotose renginiuose, vnt.*	8800	8800	8800	8800
	3 uždavinys. Užtikrinti tinkamą valstybės rezervų saugojimą				
	Produkto kriterijai:				
P-01.003-01-03-01	Sudarytas nustatyto dydžio valstybės rezervas ir užtikrintas jo saugojimas, proc.	100	100	100	100

* vertinimo kriterijai, kurių atsiskaitymo periodas – ketvirtis / pusmetis

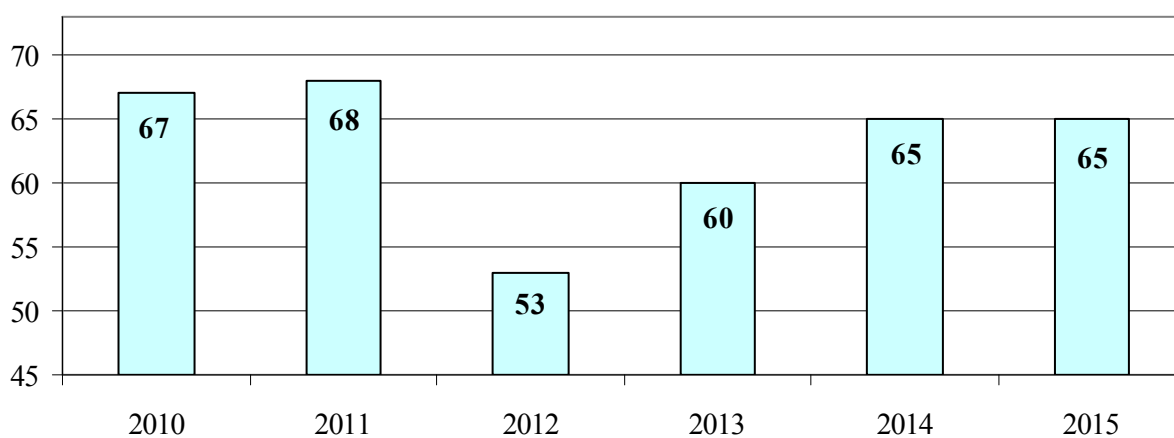
STRATEGINIS TIKSLAS (02)

– sudaryti palankias sąlygas žuvininkystės sektoriaus konkurencingumui ir plėtrai, žuvų išteklių išsaugojimui ir racionaliam jų panaudojimui.

Strateginio tikslo įgyvendinimas vertinamas efekto kriterijumi:

Vertinimo kriterijaus kodas	Efekto vertinimo kriterijaus pavadinimas ir mato vienetas	2012-ųjų metų	2013-ųjų metų	2014-ųjų metų	2015-ųjų metų
E-02-01	Pagamintų žuvininkystės produktų kiekis vienam šalies gyventojui, kg	69	60	65	65

Pagamintų žuvininkystės produktų kiekis vienam šalies gyventojui, kg



2010–2012 m. faktas,, 2013–2015 m. – planas.

Strateginiam tikslui pasiekti bus vykdomos 2 programos:

1. Žuvininkystės plėtra ir konkurencingumas;
2. Žvejybos kontrolė ir žuvų išteklių išsaugojimas.

ŽUVININKYSTĖS PLĖTRA IR KONKURENCINGUMAS (02 001)

Bendroji informacija apie programą

Programa įgyvendinama Lietuvos žuvininkystės sektoriaus 2007–2013 metų nacionalinio strateginio plano, Lietuvos žuvininkystės sektoriaus 2007–2013 metų veiksmų programos ir Šešioliktosios Lietuvos Respublikos Vyriausybės programos nuostatos.

Kasmet vertinama iš Europos žuvininkystės fondo finansuojamų priemonių įgyvendinimo pažanga ir pažangos ataskaita teikiama Europos Komisijai. Žemės ūkio ministerijos Vidaus audito departamentas 2012 m. sausio – rugsėjo mėn. atliko 16 Europos žuvininkystės fondo priemonių mokėjimo prašymų deklaruotų tinkamų finansuoti išlaidų auditų (iš 2012 m. numatytų 20).

Programa yra tęstinė. Vykdytojas – Žemės ūkio ministerija. Pareigybių programai įgyvendinti – 17.

Programos koordinatorius – Darius Nienius, Žuvininkystės departamento direktorius, tel. 239 8410.

Programa yra paremta strategine vizija, suformuluota Lietuvos žuvininkystės sektoriaus 2007–2013 metų nacionaliniame strateginiame plane, kurio tikslas – žuvininkystės sektoriaus plėtra ir konkurencingumo didinimas užtikrinant ekonominį, aplinkos ir socialinį tvarumą, žuvų išteklių tausojimą ir atkūrimą.

Įsisavinama Europos žuvininkystės fondo parama skirta išlaikyti žvejojimo, kaip verslo šakos, pelningumą ir tuo tikslu įgyvendinamos ilgalaikės priemonės: žvejojimo pajėgumų tolimuosiuose vandenyse, Baltijos jūros priekrantėje ir Kuršių mariose mažinimas, laivų, žuvininkystės įmonių modernizavimas, kokybiškos ir didesnės pridėtinės vertės žuvų produkcijos gamyba, naujų rinkų paieška, ekologinės žuvininkystės produkcijos gamyba, žuvininkystės regionų plėtra.

Derinant žvejojimo pajėgumus su esamais žuvų išteklių, dalies žvejojimo laivų veikla nutraukiama visam laikui, laivai atiduodami į metalo laužą arba jų veikla perorientuojama į kitą veiklą. Tikimasi, kad žvejojimo versle likusioms žvejojimo įmonėms pagerės ekonominės veiklos sąlygos, verslas taps rentabilus, sumažės socialinė įtampa žuvininkystės sektoriuje. Akvakultūros ūkiuose didelis dėmesys skiriamas investavimui į modernią įrangą, tvenkinių hidrotechninių įrenginių modernizavimą, žuvų ligų kontrolės ir likvidavimo priemones, naujų žuvų rūšių auginimą, ekologiškos, dietinės produkcijos išauginimą. Tai labiau tenkina rinkos poreikius ir atitinka aplinkosaugos reikalavimus, mažinamas neigiamas poveikis aplinkai. Žuvų perdirbimo pramonė yra labai svarbi maisto pramonės šaka, kuri pastaraisiais metais sparčiai modernizuojama, įrengiamos naujos žuvų perdirbimo įmonės. Be to, žuvų perdirbimo įmonių susikontcentravimas kaimo vietovėse sudaro prielaidas kurti ir užtikrinti alternatyvias žemės ūkiui darbo vietas. Sudarytos palankios sąlygos plėtoti žuvininkystės produktų rinkodarą bei stiprinti prekybos žuvininkystės produktais sistemą.

Sudarant palankias sąlygas žvejojimo laivų aptarnavimui, gerinama prieplaukų infrastruktūra, statomi ir įrengiami žuvų iškrovimo, atšaldymo, laikymo įrenginiai, gerinamos žuvų iškrovimo vietų higienos ir sanitarijos sąlygos. Šios priemonės padės pagerinti žvejų darbo sąlygas, sukurs tinkamą infrastruktūrą žuvims iškrauti, laikyti ir rūšiuoti bei žvejojimo laivams remontuoti ir aptarnauti. Didelis dėmesys skiriamas darbo sąlygų žuvininkystės sektoriuje gerinimui, investicijoms į žmogiškuosius išteklius, užimtos žvejojimo darbo jėgos perėjimui į kitą, ne žuvininkystės, ekonominę veiklą. Mažinant neigiamas socialines ir ekonomines pasekmes žuvininkystėje, skiriamos kompensacijos žvejams, netekusiems darbo dėl laivo žvejojinės veiklos nutraukimo visam laikui.

2 lentelė. 2013–2015-ųjų metų programos „Žuvininkystės plėtra ir konkurencingumas“ tikslai, uždaviniai, priemonės ir asignavimai

(tūkst. Lt)

Tikslo, uždavinio, priemonės kodas	Tikslo, uždavinio, priemonės pavadinimas	Numatomi 2013-ųjų metų asignavimai				Numatomi 2014-ųjų metų asignavimai				Numatomi 2015-ųjų metų asignavimai				Tarpinstitu-cinio veiklos plano kodas, Vyriausybės prioriteto kodas
		iš viso	iš jų			iš viso	iš jų			iš viso	iš jų			
			išlaidoms		turtui įsigyti		išlaidoms		turtui įsigyti		išlaidoms		turtui įsigyti	
			iš viso	iš jų darbo užmokesčiui			iš viso	iš jų darbo užmokesčiui			iš viso	iš jų darbo užmokesčiui		
01	Tikslas: Plėtoti žuvininkystės sektorių ir didinti jo konkurencingumą	48.628	48.441	668	1.025	41.733	40.719	762	1.014	23.071	22.471	762	600	
01	Uždavinys: Optimizuoti jūros žvejybos laivyno pritaikymo priemonės	330	330	0	0	5.000	5.000	0	0	1.376	1.376	0	0	
	Priemonės:													
01	Laivų žvejybinės veiklos nutraukimas visam laikui	0	0	0	0	0	0	0	0	0	0	0	0	
02	Laikinas žvejybinės veiklos nutraukimas	0	0	0	0	3.000	3.000	0	0	1.092	1.092	0	0	
03	Žvejybos laivų modernizavimas	330	330	0	0	2.000	2.000	0	0	284	284	0	0	
04	Socialinio ir ekonominio pobūdžio priemonės	0	0	0	0	0	0	0	0	0	0	0	0	
02	Uždavinys: Skatinti akvakultūrą, įmonių, žvejojančių vidaus vandenyse, ekonominį gyvybingumą, žuvininkystės ir akvakultūros produktų perdirbimą ir rinkodarą	35.978	35.978	0	0	15.004	15.004	0	0	8.960	8.960	0	0	
	Priemonės:													
01	Akvakultūra	11.164	11.164	0	0	5.000	5.000	0	0	772	772	0	0	
02	Žvejyba vidaus vandenyse	911	911	0	0	2.004	2.004	0	0	1.092	1.092	0	0	
03	Žuvininkystės ir akvakultūros produktų perdirbimas ir rinkodara	23.903	23.903	0	0	8.000	8.000	0	0	7.096	7.096	0	0	
03	Uždavinys: Įgyvendinti bendrojo intereso projektus	6.716	7.026	0	0	9.232	9.232	0	0	6.476	6.476	0	0	
	Priemonės:									0	0	0	0	
01	Žvejybos uostai, prieklauskos, iškrovimo vietos	0	0	0	0	3.540	3.540	0	0	2.872	2.872	0	0	
02	Kolektyviniai veiksmai	4.634	4.794	0	0	5.000	5.000	0	0	3.604	3.604	0	0	
03	Vandens faunos ir floros apsaugai ir plėtojimui skirtos priemonės	1.650	1.800	0	0	576	576	0	0	0	0	0	0	
04	Bandomieji projektai	432	432	0	0	116	116	0	0	0	0	0	0	
04	Uždavinys: Skatinti vietos veiklos iniciatyvą žuvininkystės sektoriaus bendruomenėse	2.630	2.715	0	0	9.148	9.148	0	0	3.580	3.580	0	0	
	Priemonės:													
01	Tvari žuvininkystės regionų plėtra	2.630	2.715	0	0	9.148	9.148	0	0	3.580	3.580	0	0	
05	Uždavinys: Užtikrinti techninę paramą programos įgyvendinimui	2.974	2.392	668	1.025	3.349	2.335	762	1.014	2.679	2.079	762	600	
	Priemonės:													
01	Techninė parama (veiksmų programai parengti, valdyti, prižiūrėti ir kontroliuoti)	2.658	2.008	668	1.025	700	700	300	0	548	548	148	0	
02	Techninė parama (veiksmų programai viešinti ir informuoti)	316	384	0	0	249	249	0	0	0	0	0	0	
03	Techninės paramos PVM (veiksmų programai parengti, valdyti, prižiūrėti ir kontroliuoti)	0	0	0	0	84	84	0	0	84	84	0	0	
04	Techninės paramos PVM (veiksmų programai viešinti ir informuoti)	0	0	0	0	52	52	0	0	0	0	0	0	
05	PVM (išskyrus Techninę paramą)	0	0	0	0	15	15	0	0	15	15	0	0	
06	Techninė parama 2014-2020 m. (veiksmų programai parengti, valdyti, prižiūrėti ir kontroliuoti)	0	0	0	0	2.249	1.235	462	1.014	2.032	1.432	614	600	
	1. Viso Lietuvos Respublikos valstybės biudžetas	49.466	48.441	668	1.025	41.733	40.719	762	1.014	23.071	22.471	762	600	

Tikslo, uždavinio, priemonės kodas	Tikslo, uždavinio, priemonės pavadinimas	Numatomi 2013-ųjų metų asignavimai				Numatomi 2014-ųjų metų asignavimai				Numatomi 2015-ųjų metų asignavimai				Tarpinstitucinio veiklos plano kodas, Vyriausybės prioriteto kodas
		iš viso	iš jų			iš viso	iš jų			iš viso	iš jų			
			išlaidoms		turtui įsigyti		išlaidoms		turtui įsigyti		išlaidoms		turtui įsigyti	
			iš viso	iš jų darbo užmokesčiui			iš viso	iš jų darbo užmokesčiui			iš viso	iš jų darbo užmokesčiui		
iš jo:														
1.1. bendrojo finansavimo lėšos	10.436	10.224	167	212	10.466	10.081	190	385	5.905	5.677	190	228		
1.2. ES ir kitos tarptautinės finansinės paramos lėšos	38.192	37.556	501	636	31.267	30.638	572	629	17.166	16.794	572	372		
1.3. tikslinės paskirties lėšos ir pajamų įmokos	0	0	0	0	0	0	0	0	0	0	0	0		
2. Kiti šaltiniai (ES finansinė parama projektams įgyvendinti ir kitos teisėtai gautos lėšos)	0	0	0	0	0	0	0	0	0	0	0	0		
Iš viso programai finansuoti (1+2)	49.466	48.441	668	1.025	41.733	40.719	762	1.014	23.071	22.471	762	600		

3 lentelė. Programos „Žuvininkystės plėtra ir konkurencingumas“ tikslai, uždaviniai, vertinimo kriterijai ir jų reikšmės

Vertinimo kriterijaus kodas	Programos tikslų, uždavinių, vertinimo kriterijų pavadinimai ir mato vienetai	Vertinimo kriterijų reikšmės			
		2012-ųjų metų	2013-ųjų metų	2014-ųjų metų	2015-ųjų metų
	1 tikslas. Plėtoti žuvininkystės sektorių ir didinti jo konkurencingumą				
	Rezultato kriterijai:				
R-02.001-01-01	Žvejybos kvotų panaudojimas, proc.	80	80	80	80
R-02.001-01-02	Pagamintų akvakultūros produktų kiekio pokytis palyginti su praėjusiais metais, proc.	1	1	3	4
R-02.001-01-03	Perdirbimo įmonėse pagamintų žuvininkystės produktų kiekio pokytis palyginti su praėjusiais metais, proc.	5	1	1	1
R-02.001-01-04	Žuvininkystės produktų eksporto pokytis palyginti su praėjusiais metais, proc.	8	5	5	5
	1 uždavinys. Optimizuoti jūros žvejybos laivyno pritaikymo priemones				
	Produkto kriterijai:				
P-02.001-01-01-01	Modernizuotų žvejybos laivų dalis, proc. bendrų Lietuvos žvejybos pajėgumų (GT)	0,2	0,2	0	-
	2 uždavinys. Skatinti akvakultūrą, įmonių, žvejojiančių vidaus vandenyse, ekonominių gyvybingumą, žuvininkystės ir akvakultūros produktų perdirbimą ir rinkodarą				
	Produkto kriterijai:				
P-02.001-01-02-01	Išplėstų, įrengtų ar modernizuotų akvakultūros įmonių skaičius, vnt.	5	7	8	8
P-02.001-01-02-02	Akvakultūros įmonėse sukurtos naujos darbo vietos, vnt.	3	34	32	19
P-02.001-01-02-03	Išplėstų, įrengtų ar modernizuotų žuvininkystės produktų perdirbimo įmonių skaičius, vnt.	2	11	6	8
P-02.001-01-02-04	Žuvininkystės produktų perdirbimo įmonėse sukurtos naujos darbo vietos, vnt.	67	287	285	217
	3 uždavinys. Įgyvendinti Bendrojo intereso projektus				
	Produkto kriterijai:				
P-02.001-01-03-01	Įgyvendintų Bendrojo intereso projektų skaičius, vnt.	4	4	4	0
	4 uždavinys. Skatinti vietos veiklos iniciatyvą žuvininkystės sektoriaus bendruomenėse				
	Produkto kriterijai:				
P-02.001-01-04-01	Projektų, įgyvendintų pagal žuvininkystės regiono plėtros strategijas, skaičius, vnt.	10	21	25	15
	5 uždavinys. Užtikrinti techninę paramą programos įgyvendinimui				
	Produkto kriterijai:				
P-02.001-01-05-01	Informacijos sklaidos priemonių televizijos, radijo laidose, internetinėse svetainėse skaičius, vnt.	25	12	4	4

ŽVEJYBOS KONTROLĖ IR ŽUVŲ IŠTEKLIŲ IŠSAUGOJIMAS (02 002)

Bendroji informacija apie programą

Programa įgyvendinama Šešioliktosios Lietuvos Respublikos Vyriausybės programos nuostatos.

Programos vertinimas taikant kiekybinius ir kokybinius vertinimo metodus ir atliekamų funkcijų analizę neatliktas. 2011 m. Lietuvos Respublikos valstybės kontrolė pradėjo ir 2012 m. birželio mėn. užbaigė šios programos finansinį (teisėtumo) auditą.

Programa yra tęstinė. Vykdytojas – Žuvininkystės tarnyba prie Lietuvos Respublikos žemės ūkio ministerijos. Pareigybių programai įgyvendinti – 182.

Programos koordinatoriai:

Darius Nienius, Žuvininkystės departamento direktorius, tel. 239 8410;

Vytautas Grušauskas, Žuvininkystės tarnybos prie Lietuvos Respublikos žemės ūkio ministerijos direktorius, tel. 210 0500.

Europos Sąjungos bendrosios žuvininkystės politikos srities veiklos kontrolei, inspektavimui ir vykdymui užtikrinti programos lėšomis diegiamos žuvininkystės stebėsenos ir kontrolės technologijos, stiprinami Lietuvos žuvininkystės kontrolės pareigūnų administraciniai gebėjimai. Šie veiksmai tiesiogiai prisideda prie tausojančio žuvininkystės išteklių naudojimo ir išsaugojimo bei žvejybos sektoriaus ekonominio gyvybingumo užtikrinimo.

Lietuva įgyvendina Nacionalinę žuvininkystės duomenų rinkimo programą, t.y. renka, apdoroja ir Europos Komisijai teikia duomenis apie žuvų išteklių biologiją, žvejybos laivyną, jo veiklą, ekonominę ir socialinę žuvininkystės sektoriaus padėtį.

Vykdamas programos priemones į valstybinius vandens telkinius, į kuriuos neišduoti leidimai naudoti žvejybos plotą, bus išleidžiama daugiau nei 90 proc. visų dirbtinai užaugintų ir įveisimui skirtų žuvų. Didžiąją šių žuvų dalį sudaro paauginti jaunikliai, kurie žymiai geriau prisitaiko prie natūralių gamtos sąlygų. Dėl sėkmingų žuvivaisos darbų ir apsaugos nuo brakonieravimo sėkmingai atstatomi šlakų išteklių, šlakis išbrauktas iš Raudonosios knygos ir priskirtas saugomų ir globojamų žuvų kategorijai. Nuo 2009 m. ženkliai padidėjo parduodamų licenzijų šių žuvų mėgėjiškai žvejybai skaičius. Įvertinus žmonių poveikį valstybiniam vandens telkiniams, Lietuvoje žūklės reikmenimis prekiaujančių įmonių skaičių ir jų gaunamą pelną, televizijos laidų žūklės tematika skaičių, kasmet didėjančius žvejų laimikius galima spręsti, kad žuvų išteklių atkūrimo, išsaugojimo ir gausinimo darbai vykdomi sėkmingai.

2 lentelė. 2013–2015-ųjų metų programos „Žvejybos kontrolė ir žuvų išteklių išsaugojimas“ tikslai, uždaviniai, priemonės ir asignavimai

(tūkst. Lt)

Tikslo, uždavinio, priemonės kodas	Tikslo, uždavinio, priemonės pavadinimas	Numatomi 2013-ųjų metų asignavimai				Numatomi 2014-ųjų metų asignavimai				Numatomi 2015-ųjų metų asignavimai				Tarpinstitu-cinio veiklos plano kodas, Vyriausybės prioriteto kodas
		iš viso	iš jų			iš viso	iš jų			iš viso	iš jų			
			išlaidoms		turtui įsigyti		išlaidoms		turtui įsigyti		išlaidoms		turtui įsigyti	
			iš viso	iš jų darbo užmokesčiui			iš viso	iš jų darbo užmokesčiui			iš viso	iš jų darbo užmokesčiui		
01	Tikslas: Išsaugoti ir racionaliai naudoti žuvų ir vėžių išteklius	12.966	10.967	4.391	1.999	12.447	11.337	4.588	1.110	12.525	11.337	4.588	1.188	
01	Uždavinys: Užtikrinti Lietuvos žvejybos kontrolės sistemos efektyvumą, rinkti žuvininkystės sektoriui įvertinti būtinus duomenis	3.059	1.224	226	1.835	2.159	1.214	498	945	2.159	1.214	498	945	
	Priemonės:													
01	Bendrosios žuvininkystės politikos stebėsenos ir kontrolės sistemų taikymas	1.981	146	0	1.835	959	114	0	845	959	114	0	845	
02	Pagrindinių žuvininkystės duomenų rinkimas ir tvarkymas	1.078	1.078	226	0	1.200	1.100	498	100	1.200	1.100	498	100	
02	Uždavinys: Atkurti ir gausinti žuvų ir vėžių išteklius, plėtoti žuvų veislininkystę	9.907	9.743	4.165	164	10.288	10.123	4.090	165	10.366	10.123	4.090	243	
	Priemonės:													
01	Žuvų ir vėžių veisimas, jų išteklių atkūrimas ir gausinimas	9.265	9.101	4.165	164	9.168	9.003	4.090	165	9.246	9.003	4.090	243	
02	Verslinės žvejybos jūrų vandenyse pažeidimų kontrolės stiprinimas	20	20	0	0	20	20	0	0	20	20	0	0	
03	Parama gamtos išteklių apsaugai gerinti žuvininkystės tvenkiniuose	622	622	0	0	1.100	1.100	0	0	1.100	1.100	0	0	
	1. Viso Lietuvos Respublikos valstybės biudžetas	12.966	10.967	4.391	1.999	12.447	11.337	4.588	1.110	12.525	11.337	4.588	1.188	
	iš jo:													
	1.1. bendrojo finansavimo lėšos	1.020	589	113	431	1.163	617	249	546	1.163	617	249	546	
	1.2. ES ir kitos tarptautinės finansinės paramos lėšos	1.694	609	113	1.085	996	597	249	399	996	597	249	399	
	1.3. tikslinės paskirties lėšos ir pajamų įmokos	220	200	100	20	220	200	100	20	220	200	100	20	
	2. Kiti šaltiniai (ES finansinė parama projektams įgyvendinti ir kitos teisėtai gautos lėšos)	239	239	71	0	12	12	10	0	0	0	0	0	
	Iš viso programai finansuoti (1+2)	13.205	11.206	4.462	1.999	12.459	11.349	4.598	1.110	12.525	11.337	4.588	1.188	

3 lentelė. Programos „Žvejybos kontrolė ir žuvų išteklių išsaugojimas“ tikslai, uždaviniai, vertinimo kriterijai ir jų reikšmės

Vertinimo kriterijaus kodas	Programos tikslų, uždavinių, vertinimo kriterijų pavadinimai ir mato vienetai	Vertinimo kriterijų reikšmės			
		2012-ųjų metų	2013-ųjų metų	2014-ųjų metų	2015-ųjų metų
	1 tikslas. Išsaugoti ir racionaliai naudoti žuvų ir vėžių išteklius				
	Rezultato kriterijai:				
R-02.002-01-01	Paaugintų žuvų ir vėžių jauniklių įveisimo valstybiniuose vandens telkiniuose, į kuriuos neišduoti leidimai naudoti žvejybos plotą, apimčių padidėjimas, proc. (palyginti su 2008 m.)	60	75	70	70
R-02.002-01-02	Saugomų ir globojamų žuvų rūšių įveisimo apimčių padidėjimas, proc. (palyginti su 2000 m.)		60	50	50
	1 uždavinys. Užtikrinti Lietuvos žvejybos kontrolės sistemos efektyvumą, rinkti žuvininkystės sektoriui įvertinti būtinus duomenis				
	Produkto kriterijai:				
P-02.002-01-01-01	Žvejybos laivų, kuriuose įdiegta ir aptarnaujama elektroninių žvejybos žurnalų sistema, skaičius vnt.	45	45	45	45
P-02.002-01-01-02	Ekonominių žuvininkystės sektoriaus duomenų surinkimo lygis, proc.	80	80	80	80
P-02.002-01-01-03	Paimtų biologinei analizei atlikti mėginių skaičius, vnt.*	100	110	120	120
	2 uždavinys. Atkurti ir gausinti žuvų ir vėžių išteklius, plėtoti žuvų veislininkystę				
	Produkto kriterijai:				
P-02.002-01-02-01	Išleidžiamų į valstybinius vandens telkinius, į kuriuos neišduoti leidimai naudoti žvejybos plotą, žuvų ir vėžių skaičius, mln. vnt.*	29	26	30	30
P-02.002-01-02-02	Išleidžiamų į upes lašišaičių skaičius, tūkst. vnt.*	120	200	120	120
P-02.002-01-02-03	Išleidžiamų į upes šlakiukų skaičius, tūkst. vnt.*	200	200	200	200

* vertinimo kriterijai, kurių atsiskaitymo periodas – ketvirtis

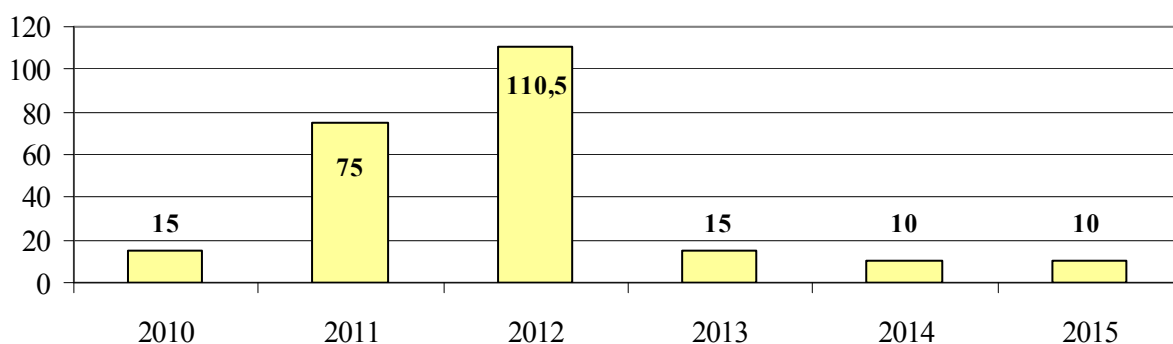
STRATEGINIS TIKSLAS (03)

– užtikrinti racionalų žemės naudojimą ir efektyvų žemės santykių reguliavimą bei geodezijos, kartografijos, nekilnojamojo turto kadastro ir erdvinės informacijos infrastruktūros plėtrą.

Strateginio tikslo įgyvendinimas vertinamas šiais efekto kriterijais:

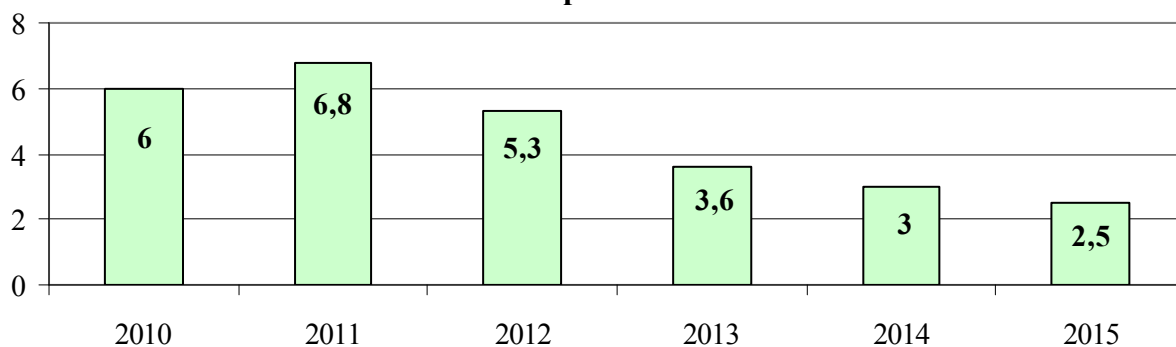
Vertinimo kriterijaus kodas	Efekto vertinimo kriterijaus pavadinimas ir mato vienetas	2012-ųjų metų	2013-ųjų metų	2014-ųjų metų	2015-ųjų metų
E-03-01	Erdvinės informacijos infrastruktūros priemonių naudotojų skaičiaus pokytis palyginti su praėjusiais metais, proc.	15	15	10	10
E-03-02	Asmenų valdomos žemės ploto dalies pokytis per metus, proc.	5,3	3,6	3	2,5
E-03-03	Privačios žemės dalis (proc.) šalies teritorijoje	62,2	63	63,6	64,2

Erdvinės informacijos infrastruktūros priemonių naudotojų skaičiaus pokytis, proc.



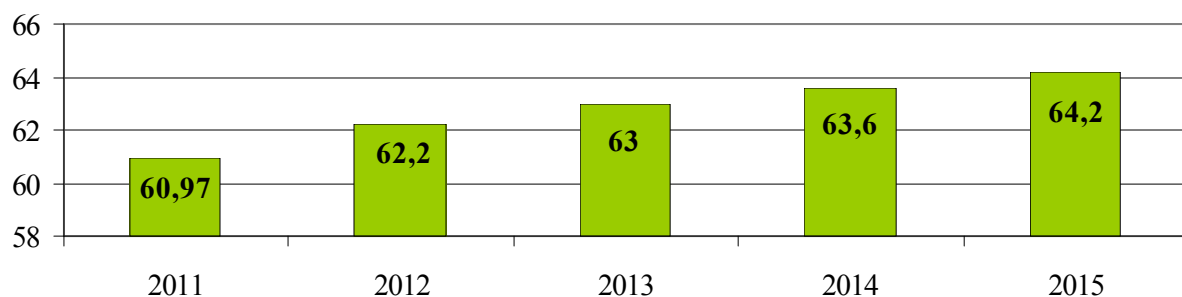
2010–2012 m. – faktas, 2013–2015 m. – planas (Nacionalinė žemės tarnyba prie Žemės ūkio ministerijos)

Asmenų valdomos žemės ploto dalies pokytis (padidėjimas) per metus, proc.



2011–2012 m. – faktas, 2013–2015 m. – planas (Nacionalinė žemės tarnyba prie Žemės ūkio ministerijos)

Privačios žemės dalis šalies teritorijoje, procentais



2011–2012 m. – faktas, 2013–2015 m. – planas (Nacionalinė žemės tarnyba prie Žemės ūkio ministerijos)

Strateginiam tikslui pasiekti bus vykdomos 2 programos:

1. Žemės tvarkymas ir administravimas bei erdvinės informacijos infrastruktūros vystymas;
2. Žemės reformos vykdymas.

ŽEMĖS TVARKYMAS IR ADMINISTRAVIMAS BEI ERDVINĖS INFORMACIJOS INFRASTRUKTŪROS VYSTYMAS (03 001)

Bendroji informacija apie programą

Programa įgyvendinama Šešioliktosios Lietuvos Respublikos Vyriausybės programos nuostatos ir Lietuvos Respublikos Vyriausybės 2013 metų veiklos I prioriteto „Ekonomikos augimas, užimtumo didinimas, skurdo ir socialinės atskirties mažinimas“ 1.1 kryptis „Lietuvos ūkio konkurencingumo didinimas“.

Žemės ūkio ministro 2011 m. gruodžio 27 d. įsakymu Nr. 3D-948 patvirtinta darbo grupė, kurią sudarė Žemės ūkio ministerijos Žemės politikos departamento ir Ekonomikos ir programų vertinimo departamento, Nacionalinės žemės tarnybos prie Žemės ūkio ministerijos, Lietuvos Respublikos finansų ministerijos Biudžeto departamento ir Ministro Pirmininko tarnybos Strateginio valdymo departamento atstovai, vykdė vertinimo projektą „Žemės gražinimas Lietuvoje 2010–2011 m.“. Šis vertinimas, kuris apėmė Žemės reformos vykdymo programą ir Žemės tvarkymo ir administravimo bei erdvinės informacijos infrastruktūros vystymo programą, kiek jos susijusios su piliečių nuosavybės teisių į žemę, mišką, vandens telkinius atkūrimu, atliktas iki 2012 m. liepos 1 d. Žemės ūkio ministerijos Vidaus audito departamentas 2012 m. atliko Nacionalinės žemės tarnybos prie Žemės ūkio ministerijos informacinių sistemų auditą.

Programa yra tęstinė. Vykdytojas – Nacionalinė žemės tarnyba prie Žemės ūkio ministerijos ir Žemės ūkio ministerija. Pareigybių programai įgyvendinti – 1074,77 (Nacionalinėje žemės tarnyboje – 963).

Programos koordinatoriai:

Vitas Lopinys, Nacionalinės žemės tarnybos prie Žemės ūkio ministerijos direktorius, tel. 239 1306;

Audrius Petkevičius, Žemės politikos departamento direktorius, tel. 239 1338.

Vykdam programą, šalyje organizuojami žemėtvarkos, geodezijos, kartografijos ir nekilnojamojo turto kadastro darbai. Siekdami tolesnio žemės tvarkymo ir administravimo proceso vystymo, 2013-2015 metais numatome teikti pasiūlymus, numatomiems Lietuvos Respublikos Vyriausybės nutarimų ir Lietuvos Respublikos įstatymų pakeitimams. 2013-2015 metais ir toliau bus vykdomi valstybiniai geodezijos ir kartografijos darbai, žemėtvarkos, geodezijos, kartografijos ir nekilnojamojo turto kadastro darbų priežiūra, priimami sprendimai atkurti nuosavybės teises į žemę, parduoti, kitaip perleisti privačion nuosavybėn ar išnuomoti valstybinę žemę, bus atnaujinami kaimo vietovių laisvos valstybinės žemės sklypų (plotų) erdviniai duomenys, organizuojami piliečių nuosavybės teisių į žemę, mišką ir vandens telkinius atkūrimo baigiamieji darbai bei valstybinės žemės privatizavimo, nuomos, suteikimo naudotis neatlygintinai ar patikėjimo teise darbai, vykdam žemės reformą. . Bus organizuojami ir vykdomi kaimo plėtros žemėtvarkos projektai, geodezijos, kartografijos ir nekilnojamojo turto kadastro darbų priežiūra, taip pat žemės naudojimo valstybinė kontrolė bei valstybinė žemėtvarkos planavimo dokumentų priežiūra, koordinuojami žemės konsolidacijos, žemės paėmimo visuomenės poreikiams, žemės sklypų formavimo ir pertvarkymo projektai, valstybinės žemės perdavimo naudotis patikėjimo ar nuosavybės teise savivaldybėms klausimai, informuojama visuomenė apie šalyje vykdomus žemės tvarkymo ir administravimo darbus, esamus žemės išteklius, jų potencines galimybes ir panaudojimo tinkamumą.

Programai vykdyti skirtomis valstybės biudžeto lėšomis piliečiams bus mokama pinigine kompensacija už valstybės išperkama žemę, mišką ir vandens telkinius ir už kadastriniais matavimais nustatyta preliminariais matavimais anksčiau privatizuotos žemės ploto skirtumą, vystoma ir stiprinama Nacionalinės žemės tarnybos techninė bazė, atnaujinami ir palaikomi georeferencinio pagrindo kadastro duomenys, rengiama ir atnaujinama valstybinė geodezinė, kartografinė medžiaga ir erdviniai duomenų rinkiniai, vystoma ir palaikoma Lietuvos erdvinės informacijos infrastruktūra bei vykdoma žemės informacinės sistemos plėtra ir atliekamas jos palaikymas, atnaujinamos dirvožemio, žemių melioracinės būklės, apleistų žemių ir specialiųjų žemės naudojimo sąlygų duomenų bazės.

Programos įgyvendinimas padės veiksmingiau organizuoti ir tobulinti valstybinės geodezinės ir kartografinės medžiagos suderintą naudojimą bendroje šalies infrastruktūroje, sudarys palankias sąlygas užtikrinti krašto apsaugą, šalies teritorijų planavimą ir valdymą, žemės reformą, telekomunikacijų ir transporto darbą, oro ir jūrų navigaciją, sparčiau integruotis į Europos informacinės struktūras.

2 lentelė. 2013–2015-ųjų metų programos „Žemės tvarkymas ir administravimas bei erdvinės informacijos infrastruktūros vystymas“ tikslai, uždaviniai, priemonės ir asignavimai

(tūkst. Lt)

Tikslo, uždavinio, priemonės kodas	Tikslo, uždavinio, priemonės pavadinimas	Numatomi 2013-ųjų metų asignavimai				Numatomi 2014-ųjų metų asignavimai				Numatomi 2015-ųjų metų asignavimai				Tarpinstitucinio veiklos plano kodas, Vyriausybės prioriteto kodas
		iš viso	iš jų			iš viso	iš jų			iš viso	iš jų			
			išlaidoms		turtui įsigyti		išlaidoms		turtui įsigyti		išlaidoms		turtui įsigyti	
			iš viso	iš jų darbo užmokesčiui			iš viso	iš jų darbo užmokesčiui			iš viso	iš jų darbo užmokesčiui		
01	Tikslas: Įgyvendinti valstybės politiką žemės reformos, žemėtvarkos, žemės naudojimo, geodezijos ir kartografijos srityse bei geografinės informacijos infrastruktūros plėtros srityje	66.673	61.994	30.647	4.679	84.808	81.186	30.647	3.622	123.889	120.467	30.647	3.422	
01	Uždavinys: Vykdyti valstybinės žemės patikėtinio funkcijas, sudaryti palankias sąlygas racionaliam žemės naudojimui, geodezijos, kartografijos ir nekilnojamojo turto kadastro veiklai	52.971	51.649	26.900	1.322	71.159	70.337	26.900	822	111.402	110.580	26.900	822	
	Priemonės:													
01	Žemėtvarkos, geodezijos ir kartografijos darbų organizavimas bei priežiūra, sprendimų atkurti nuosavybės teises į žemę, parduoti, kitaip perleisti privačiom nuosavybėn ar išnuomoti valstybinę žemę priėmimas	43.089	43.089	26.900	0	43.089	43.089	26.900	0	43.089	43.089	26.900	0	
02	Techninės bazės vystymas ir ilgalaikio turto įsigijimas	1.322	0	0	1.322	822	0	0	822	822	0	0	822	
03	Kompensacijų už valstybės išperkama žemę, mišką ir vandens telkinius mokėjimas	5.517	5.517	0	0	24.748	24.748	0	0	64.991	64.991	0	0	
04	Kaimo plėtros žemėtvarkos projektų rengimas	1.000	1.000	0	0	0	0	0	0	0	0	0	0	
05	Valstybinės miškų ūkio paskirties žemės sklypų pardavimas	2.043	2.043	0	0	2.500	2.500	0	0	2.500	2.500	0	0	
02	Uždavinys: Vystyti Lietuvos erdvinės informacijos infrastruktūrą bei rengti valstybinę geodezinę ir kartografinę medžiagą	13.702	10.345	3.747	3.357	13.649	10.849	3.747	2.800	12.487	9.887	3.747	2.600	
	Priemonės:													
01	Georeferencinio pagrindo kadastro duomenų atnaujinimas ir palaikymas	1.960	1.960	1.180	0	1.960	1.960	1.180	0	1.960	1.960	1.180	0	
02	Valstybinės geodezinės ir kartografinės medžiagos rengimas ir atnaujinimas	5.343	2.586	0	2.757	6.263	4.063	0	2.200	5.883	3.883	0	2.000	
03	Lietuvos erdvinės informacijos infrastruktūros vystymas ir palaikymas	900	900	470	0	900	900	470	0	900	900	470	0	
04	Žemės informacinės sistemos plėtra ir palaikymas	2.640	2.640	1.804	0	2.640	2.640	1.804	0	2.640	2.640	1.804	0	
05	Žemės dangos stebėseną	650	50	0	600	720	120	0	600	720	120	0	600	
06	Kontrolinių žemės sklypų duomenų bazės vystymas	2.209	2.209	293	0	1.166	1.166	293	0	384	384	293	0	
07	Lietuvos žemės našumo vertinimo duomenų bazės ŽVN DB 10LT kūrimas ir administracinių vienetų žemės ūkio naudmenų našumo įvertinimas balais	0	0	0	0	0	0	0	0	0	0	0	0	
	1. Viso Lietuvos Respublikos valstybės biudžetas	66.673	61.994	30.647	4.679	84.808	81.186	30.647	3.622	123.889	120.467	30.647	3.422	
	iš jo:													
	1.1. bendrojo finansavimo lėšos	0	0	0	0	0	0	0	0	0	0	0	0	
	1.2. ES ir kitos tarptautinės finansinės paramos lėšos	0	0	0	0	0	0	0	0	0	0	0	0	
	1.3. tikslinės paskirties lėšos ir pajamų įmokos	0	0	0	0	0	0	0	0	0	0	0	0	
	2. Kiti šaltiniai (ES finansinė parama projektams įgyvendinti ir kitos teisėtai gautos lėšos)	7.743	4.187	316	3.556	2.730	2.730	264	0	0	0	0	0	
	Iš viso programai finansuoti (1+2)	74.416	66.181	30.963	8.235	87.538	83.916	30.911	3.622	123.889	120.467	30.647	3.422	

3 lentelė. Programos „Žemės tvarkymas ir administravimas bei erdvinės informacijos infrastruktūros vystymas“ tikslai, uždaviniai, vertinimo kriterijai ir jų reikšmės

Vertinimo kriterijaus kodas	Programos tikslų, uždavinių, vertinimo kriterijų pavadinimai ir mato vienetai	Vertinimo kriterijų reikšmės			
		2012-ųjų metų	2013-ųjų metų	2014-ųjų metų	2015-ųjų metų
	1 tikslas. Įgyvendinti valstybės politiką žemės reformos, žemėtvarkos, žemės naudojimo, geodezijos ir kartografijos srityse bei geografinės informacijos infrastruktūros plėtros srityje				
	Rezultato kriterijai:				
R-03.001-01-01	Geodezinės ir kartografinės medžiagos ir erdviųjų duomenų rinkinių, prieinamų naudotojams per Lietuvos erdvinės informacijos portalą, informacijos kiekis, proc.*	40	60	80	100
R-03.001-01-02	Žemės ploto, dėl kurio jau priimti sprendimai atkurti piliečių nuosavybės teises į žemę, mišką ir vandens telkinius, dalis, proc. nuo prašymuose nurodyto ploto*		99,2	99,4	99,5
	1 uždavinys. Vykdyti valstybinės žemės patikėtinio funkcijas, sudaryti palankias sąlygas racionaliam žemės naudojimui, geodezijos, kartografijos ir nekilnojamojo turto kadastro veiklai				
	Produkto kriterijai:				
P-03.001-01-01-01	Priimtų sprendimų atkurti piliečių nuosavybės teises į žemę, mišką ir vandens telkinius skaičius, vnt.*		11500	7000	4000
P-03.001-01-01-02	Sudarytų sutarčių parduoti, kitaip perleisti privačion nuosavybėn bei išnuomoti valstybinę žemę skaičius, vnt.*		9200	8600	7000
P-03.001-01-01-03	Vykdanč žemės naudojimo valstybinę kontrolę atliktų patikrinimų skaičius*		4400	4700	4900
P-03.001-01-01-04	Patikrintų žemės sklypų kadastro duomenų bylų skaičius*		80000	80000	80000
	2 uždavinys. Vystyti Lietuvos erdvinės informacijos infrastruktūrą bei rengti valstybinę geodezinę ir kartografinę medžiagą				
	Produkto kriterijai:				
P-03.001-01-02-01	Atnaujintų ir palaikomų valstybinės geodezinės ir kartografinės medžiagos ir erdviųjų duomenų rinkinių kiekis	3	3	3	3
P-03.001-01-02-02	Atnaujintų ir integruotų į Žemės informacinę sistemą erdviųjų duomenų rinkinių kiekis	5	4	4	4

* vertinimo kriterijai, kurių atsiskaitymo periodas – ketvirtis

ŽEMĖS REFORMOS VYKDYMAS (03 002)

Bendroji informacija apie programą

Žemės ūkio ministro 2011 m. gruodžio 27 d. įsakymu Nr. 3D-948 patvirtinta darbo grupė, kurią sudarė Žemės ūkio ministerijos Žemės politikos departamento ir Ekonomikos ir programų vertinimo departamento, Nacionalinės žemės tarnybos prie Žemės ūkio ministerijos, Lietuvos Respublikos finansų ministerijos Biudžeto departamento ir Ministro Pirmininko tarnybos Strateginio valdymo departamento atstovai, vykdė vertinimo projektą „Žemės gražinimas Lietuvoje 2010–2011 m.“. Šis vertinimas, kuris apėmė Žemės reformos vykdymo programą ir Žemės tvarkymo ir administravimo bei erdvinės informacijos infrastruktūros vystymo programą, kiek jos susijusios su piliečių nuosavybės teisių į žemę atkūrimu, buvo atliktas iki 2012 m. liepos 1 d.

Programa yra tęstinė. Vykdytojas – Nacionalinė žemės tarnyba prie Žemės ūkio ministerijos. Pareigybių programai įgyvendinti nėra. Žemės reformos žemėtvarkos projektų rengimo ir įgyvendinimo paslaugas atlieka atviro supaprastinto konkurso būdu atrinktų žemės reformos žemėtvarkos projektų rengimo ir įgyvendinimo paslaugų teikėjų (įmonių) specialistai – projektų autoriai (baigiamos vykdyti apskričių viršinininkų administracijų iki 2010 m. liepos 1 d. su vykdytojais (įmonėmis) sudarytos sutartys) bei Nacionalinės žemės tarnybos nuo 2010 m. liepos 1 d. organizuotus atvirus konkursus laimėję paslaugų teikėjai (vykdomos Nacionalinės žemės tarnybos su vykdytojais (rangovais) sudarytos Paslaugų pirkimo sutartys).

Programos koordinatoriai:

Vitas Lopinys, Nacionalinės žemės tarnybos prie Žemės ūkio ministerijos direktorius, tel. 239 1306;

Audrius Petkevičius, Žemės politikos departamento direktorius, tel. 239 1338.

Programos priemonėmis šalies kaimo vietovėse rengiami ir įgyvendinami žemės reformos žemėtvarkos projektai bei organizuojamas žemės sklypų formavimo pertvarkymo projektų, detaliųjų planų rengimas bei vykdomi kiti teisės aktais reglamentuoti žemės reformos žemėtvarkos darbai.

Programai vykdyti skirtomis valstybės biudžeto lėšomis vykdytojų (įmonių ir/ar rangovų) specialistai – projektų autoriai atliks žemės reformos žemėtvarkos projektų rengimo ir įgyvendinimo darbus dėl žemės gražinimo – piliečių nuosavybės teisių į žemę, mišką ir vandens telkinius atkūrimo, gražinant žemę natūra ir perduodant neatlygintinai nuosavybėn, taip pat asmeniniam ūkiui suteiktos ir naudojamos žemės įteisinimo bei teisės aktais reglamentuotus ir su žemės gražinimu susijusius kitus žemės reformos žemėtvarkos darbus, paslaugas, iš jų ir VĮ Registrų centro paslaugas – žemės sklypų teisinę registraciją Nekilnojamojo turto registre bei naudojimąsi Nekilnojamojo turto duomenų bazėmis.

Šios programos lėšomis bus vykdomi ir valstybinės miškų ūkio paskirties žemės sklypų, parduotinių atviro aukciono būdu, projektavimo darbai; atliekami šių miško žemės sklypų kadastriniai matavimai ir kadastro duomenų bylų parengimas; miško žemės sklypai įregistruojami VĮ Registrų centro Nekilnojamojo turto registre valstybės vardu; atliekamas miško žemės sklypų individualus vertinimas, organizuojami aukcionai, kuriuos vykdo VĮ Valstybės žemės fondas (tiksliai įvykus aukcionui, asmuo, įsigijęs nuosavybėn miško žemės sklypą, sumoka į valstybės biudžetą miško žemės vertę bei sugrąžina į Nacionalinės žemės tarnybos sąskaitą panaudotas valstybės biudžeto lėšas, kuriomis buvo apmokėti aukščiau išvardyti darbai ir paslaugos).

Taip pat šios programos lėšomis bus organizuojami ir vykdomi valstybinės žemės sklypų formavimo ir pertvarkymo projektų bei detaliųjų planų rengimo darbai, kai iniciatorius ir šių projektų bei planų rengimo organizatorius bus Nacionalinė žemės tarnyba.

Šios programos lėšomis bus vykdomi teismų sprendimai – teismų sprendimų, nutarčių, įsakymų pagrindu išmokamos priteistos sumos tretiesiems asmenims bei mokamas žyminis mokestis.

2 lentelė. 2013–2015-ųjų metų programos „Žemės reformos vykdymas“ tikslai, uždaviniai, priemonės ir asignavimai

(tūkst. Lt)

Tikslo, uždavinio, priemonės kodas	Tikslo, uždavinio, priemonės pavadinimas	Numatomi 2013-ųjų metų asignavimai				Numatomi 2014-ųjų metų asignavimai				Numatomi 2015-ųjų metų asignavimai				Tarpinstitucinio veiklos plano kodas, Vyriausybės prioriteto kodas
		iš viso	iš jų			iš viso	iš jų			iš viso	iš jų			
			išlaidoms		turtui įsigyti		išlaidoms		turtui įsigyti		išlaidoms		turtui įsigyti	
			iš viso	iš jų darbo užmokesčiui			iš viso	iš jų darbo užmokesčiui			iš viso	iš jų darbo užmokesčiui		
01	Tikslas: Kaimo vietovėse užbaigti žemėtvarkos darbus, būtinus sprendimams dėl žemės grąžinimo priimti, ir vykdyti kitus teisės aktais reglamentuotus žemės reformos žemėtvarkos darbus	18.300	18.300	0	0	10.800	10.800	0	0	10.800	10.800	0	0	
01	Uždavinys: Rengti ir įgyvendinti žemės reformos žemėtvarkos projektus dėl piliečių nuosavybės teisių į žemę atkūrimo ir asmeninio ūkio žemės įteisinimo bei vykdyti kitus teisės aktais reglamentuotus žemės reformos žemėtvarkos darbus	18.300	18.300	0	0	10.800	10.800	0	0	10.800	10.800	0	0	
	Priemonės:													
01	Žemės reformos žemėtvarkos projektų rengimas ir įgyvendinimas bei kitų teisės aktais reglamentuotų žemės reformos žemėtvarkos darbų vykdymas	16.000	16.000	0	0	8.500	8.500	0	0	8.500	8.500	0	0	
02	Žemės reformos žemėtvarkos darbų vykdymo priemonių modernizavimas	0	0	0	0	0	0	0	0	0	0	0	0	
03	Tesimų sprendimų vykdymas	2.300	2.300	0	0	2.300	2.300	0	0	2.300	2.300	0	0	
	1. Viso Lietuvos Respublikos valstybės biudžetas	18.300	18.300	0	0	10.800	10.800	0	0	10.800	10.800	0	0	
	iš jo:													
	1.1. bendrojo finansavimo lėšos	0	0	0	0	0	0	0	0	0	0	0	0	
	1.2. ES ir kitos tarptautinės finansinės paramos lėšos	0	0	0	0	0	0	0	0	0	0	0	0	
	1.3. tikslinės paskirties lėšos ir pajamų įmokos	0	0	0	0	0	0	0	0	0	0	0	0	
	2. Kiti šaltiniai (ES finansinė parama projektams įgyvendinti ir kitos teisėtai gautos lėšos)	0	0	0	0	0	0	0	0	0	0	0	0	
	Iš viso programai finansuoti (1+2)	18.300	18.300	0	0	10.800	10.800	0	0	10.800	10.800	0	0	

3 lentelė. Programos „Žemės reformos vykdymas“ tikslai, uždaviniai, vertinimo kriterijai ir jų reikšmės

Vertinimo kriterijaus kodas	Programos tikslų, uždavinių, vertinimo kriterijų pavadinimai ir mato vienetai	Vertinimo kriterijų reikšmės			
		2012-ųjų metų	2013-ųjų metų	2014-ųjų metų	2015-ųjų metų
	1 Tikslas. Kaimo vietovėse užbaigti žemėtvarkos darbus, būtinus sprendimams dėl žemės gražinimo priimti, ir vykdyti kitus teisės aktais reglamentuotus žemės reformos žemėtvarkos darbus				
	Rezultato kriterijus:				
R-03.002-01-01	Žemėtvarkos planavimo dokumentuose suprojektuotų ir patvirtintų žemės sklypų ploto dalis (proc., nuo piliečių prašymuose nurodyto ploto) dėl nuosavybės teisių į žemę, mišką ir vandens telkinius atkūrimo gražinant žemę natūra ir perduodant neatlygintinai nuosavybėn*		99,3	99,5	99,6
	1 uždavinys. Rengti ir įgyvendinti žemės reformos žemėtvarkos projektus dėl piliečių nuosavybės teisių į žemę atkūrimo ir asmeninio ūkio žemės įteisinimo bei vykdyti kitus teisės aktais reglamentuotus žemės reformos žemėtvarkos darbus				
	Produkto kriterijai:				
P-03.002-01-01-01	Žemėtvarkos planavimo dokumentuose suprojektuotų ir patvirtintų žemės sklypų plotas nuosavybės teisėms į žemę, mišką ir vandens telkinius atkurti ir asmeninio ūkio žemei įteisinti, ha*		20000	15000	9000
P-03.002-01-01-02	Asmenų, kuriems suformuotos kaimo vietovėse esančių žemės sklypų kadastro duomenų bylos dėl nuosavybės teisių į žemę, mišką ir vandens telkinius atkūrimo, naudojamos asmeninio ūkio žemės įteisinimo, skaičius, vnt.*		8000	7600	4600

* vertinimo kriterijai, kurių atsiskaitymo periodas – ketvirtis

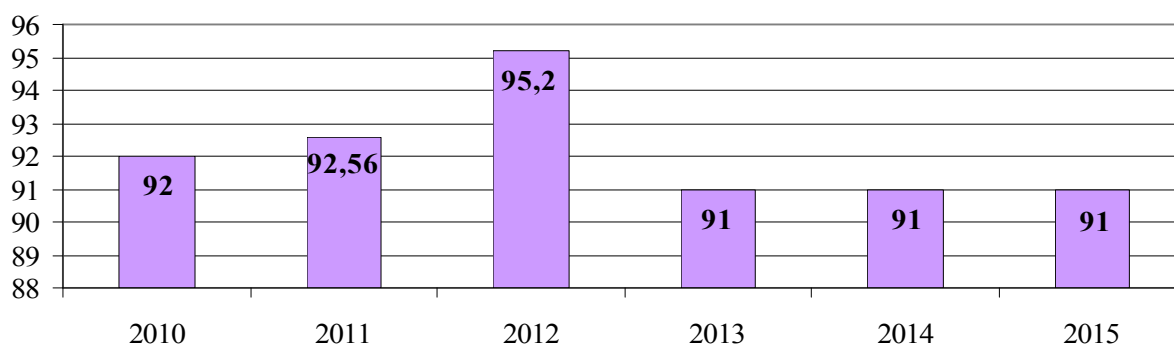
STRATEGINIS TIKSLAS (04)

– stiprinti visuomenės sveikatą ir vartotojų apsaugą, susijusią su maisto sauga ir kokybe, užtikrinti augalų ir gyvūnų sveikatingumą ir gerovę.

Strateginio tikslo įgyvendinimas vertinamas efekto kriterijumi:

Vertinimo kriterijaus kodas	Efekto vertinimo kriterijaus pavadinimas ir mato vienetas	2012-ųjų metų	2013-ųjų metų	2014-ųjų metų	2015-ųjų metų
E-04-01	Augalų sveikatingumas, išreikštas procentais patikrinimų, kurių metu nenustatyta augalų sveikatos reikalavimų pažeidimų	89	91	91	91

Augalų sveikatingumas, išreikštas procentais patikrinimų, kurių metu nenustatyta fitosanitarijos reikalavimų pažeidimų



2010–2012 m. faktas, 2013–2015 m. – planas.

Strateginiam tikslui pasiekti bus vykdoma 1 programa – Fitosanitarija, augalų dauginamosios medžiagos ir grūdų kokybės kontrolė, veislių tyrimai.

Šio strateginio tikslo savo kompetencijos srityje sieks ir Valstybinė maisto ir veterinarijos tarnyba, įgyvendindama 2013–2015 metų strateginį veiklos planą.

FITOSANITARIJA, AUGALŲ DAUGINAMOSIOS MEDŽIAGOS IR GRŪDŲ KOKYBĖS KONTROLĖ, VEISLIŲ TYRIMAI (04 001)

Bendroji informacija apie programą

Programos vertinimas taikant kiekybinius ir kokybinius vertinimo metodus ir atliekamų funkcijų analizę neatliktas.

Programa yra tęstinė. Vykdytojas – Valstybinė augalininkystės tarnyba prie Žemės ūkio ministerijos. Pareigybių programai įgyvendinti – 356.

Programos koordinatoriai:

Rimantas Krasuckis, Žemės ir maisto ūkio departamento direktorius, tel. 239 1130;

Evaldas Zigmas Čijauskas, Valstybinės augalininkystės tarnybos prie Žemės ūkio ministerijos direktorius, tel. 237 5630.

Įgyvendinant programos priemones užtikrinama, kad į Lietuvos rinką tiekiami fitosanitariniu požiūriu sveiki augalai, augaliniai produktai ir kiti susiję objektai, neplis fitosanitariškai kontroliuojamos augalų ligos ir kenkėjai. Ūkininkams suteikiama galimybė sėti įvairių rūšių žemės ūkio augalų sertifikuotą, Lietuvoje iširtų ir registruotų veislių fitosanitariškai patikrintą sėklą, sudaromos geros sąlygos eksportuoti Lietuvoje išaugintą produkciją, nes ji atitinka ne Europos Sąjungos šalių įvežimo reikalavimus. Ūkininkams ir neprofesionaliems naudotojams bus prieinami efektyvūs augalų apsaugos produktai, padedantys kovoti su augalų ligomis, kenkėjais ir piktžolėmis. Rinkoje esantys augalų apsaugos produktai visapusiškai vertinami pagal pateiktus duomenis prieš registruojant, todėl tinkamai naudojant nekels pavojaus aplinkai ir žmogaus sveikatai, bus efektyvūs Lietuvos sąlygomis.

Atliekant dauginamosios medžiagos sertifikavimą ir tiekiamos rinkai žemės ūkio, sodo ir daržo augalų dauginamosios medžiagos kokybės kontrolę, užtikrinama jos kokybė, todėl pirkėjas galės įsigyti kokybišką sertifikuotą dauginamąją medžiagą, o tiekėjas – konkurencingai dalyvauti Bendrijos rinkoje.

Vykdamas intervencinio pirkimo grūdų kokybės kontrolės procedūras, grūdų rinkos subjektams užtikrinamas nešališkas parduodamų grūdų kokybės vertinimas. Sukurto grūdų kokybės nustatymo „Infratec“ prietaisais tinklo funkcionavimo kontrolė leidžia žemdirbiams ir kitiems ūkio subjektams visoje šalies teritorijoje įvairiose grūdų pardavimo – supirkimo vietose gauti patikimus kokybės tyrimų rezultatus ir atitinkamai teisingą apmokėjimą už grūdus. Valstybės rezerve saugomų grūdų kokybės kontrolė užtikrina, kad grūdai bus išlaikyti nepablogėjusios būklės ir grūdus ilgai saugant bus išvengta nuostolių.

2 lentelė. 2013–2015-ųjų metų programos „Fitosanitarija, augalų dauginamosios medžiagos ir grūdų kokybės kontrolė, veislių tyrimai“ tikslai, uždaviniai, priemonės ir asignavimai

(tūkst. Lt)

Tikslo, uždavinio, priemonės kodas	Tikslo, uždavinio, priemonės pavadinimas	Numatomi 2013-ųjų metų asignavimai				Numatomi 2014-ųjų metų asignavimai				Numatomi 2015-ųjų metų asignavimai				Tarpinstitucinio veiklos plano kodas, Vyriausybės prioriteto kodas
		iš viso	iš jų			iš viso	iš jų			iš viso	iš jų			
			išlaidoms		turtui įsigyti		išlaidoms		turtui įsigyti		išlaidoms		turtui įsigyti	
			iš viso	iš jų darbo užmokesčiui			iš viso	iš jų darbo užmokesčiui			iš viso	iš jų darbo užmokesčiui		
01	Tikslas: Įgyvendinti valstybinę fitosanitarijos, augalų apsaugos, trąšų, augalų dauginamosios medžiagos, augalų veislių registravimo ir teisinės apsaugos, grūdų ir jų produktų kokybės gerinimo politiką	18.423	17.288	10.113	1.135	18.260	17.216	10.046	1.044	18.770	17.216	10.046	1.554	
01	Uždavinys: Saugoti Lietuvos teritoriją nuo augalų karantininių ligų sukėlėjų ir kenkėjų, užtikrinti tinkamą augalų apsaugos produktų registravimą ir racionalų jų bei trąšų naudojimą, vaisių ir daržovių atitiktą prekybos standartams, augalų veislių tyrimą, registravimą ir teisinę apsaugą, augalų dauginamosios medžiagos ir grūdų kokybę	18.423	17.288	10.113	1.135	18.260	17.216	10.046	1.044	18.770	17.216	10.046	1.554	
	Priemonės:													
01	Fitosanitarinė augalų ir augalinių produktų, trąšų, augalų apsaugos produktų, šviežių vaisių ir daržovių atitikties prekybos standartams, augalų dauginamosios medžiagos ir valstybės rezervo ir intervencinio pirkimo grūdų kokybės kontrolė, augalų veislių tyrimai, registravimas ir teisinė apsauga	17.879	16.744	10.113	1.135	17.760	16.716	10.046	1.044	18.270	16.716	10.046	1.554	
02	Parama kompensuojant nuostolius dėl fitosanitarijos priemonių naudojimo	500	500	0	0	500	500	0	0	500	500	0	0	
04	Pirmininkavimas ir atstovavimas ES Tarybai santykiuose su kitomis ES institucijomis	27	27	0	0	0	0	0	0	0	0	0	0	02
05	Atstovavimas pirmininkaujantiems šalims Tarptautinėse organizacijose ir santykiuose su trečiosiomis šalimis	17	17	0	0	0	0	0	0	0	0	0	0	02
	1. Viso Lietuvos Respublikos valstybės biudžetas	18.423	17.288	10.113	1.135	18.260	17.216	10.046	1.044	18.770	17.216	10.046	1.554	
	iš jo:													
	1.1. bendrojo finansavimo lėšos	0	0	0	0	0	0	0	0	0	0	0	0	
	1.2. ES ir kitos tarptautinės finansinės paramos lėšos	0	0	0	0	0	0	0	0	0	0	0	0	
	1.3. tikslinės paskirties lėšos ir pajamų įmokos	1.630	1.450	930	180	1.620	1.520	930	100	1.620	1.520	930	100	
	2. Kiti šaltiniai (ES finansinė parama projektams įgyvendinti ir kitos teisėtai gautos lėšos)	0	0	0	0	0	0	0	0	0	0	0	0	
	Iš viso programai finansuoti (1+2)	18.423	17.288	10.113	1.135	18.260	17.216	10.046	1.044	18.770	17.216	10.046	1.554	

3 lentelė. Programos „Fitosanitarija, augalų dauginamosios medžiagos ir grūdų kokybės kontrolė, veislių tyrimai“ tikslai, uždaviniai, vertinimo kriterijai ir jų reikšmės

Vertinimo kriterijaus kodas	Programos tikslų, uždavinių, vertinimo kriterijų pavadinimai ir mato vienetai	Vertinimo kriterijų reikšmės			
		2012-ųjų metų	2013-ųjų metų	2014-ųjų metų	2015-ųjų metų
	1 tikslas. Įgyvendinti valstybinę fitosanitarijos, augalų apsaugos, trąšų, augalų dauginamosios medžiagos, augalų veislių registravimo ir teisinės apsaugos, grūdų ir jų produktų kokybės gerinimo politiką				
	Rezultato kriterijai:				
R-04.001-01-01	Augalų apsaugos produktų ir trąšų naudotojų patikrinimų, kurių metu rasti pažeidimai, dalis, proc.		25	22	19
R-04.001-01-02	Naujų geros ūkinės vertės veislių, įrašytų į ES Bendruosius žemės ūkio augalų ar daržovių rūšių veislių katalogus, skaičius, vnt.	60	60	65	65
R-04.001-01-03	Patikrintų atestuotų augalų dauginamosios medžiagos tiekėjų dalis, proc.	25	25	25	25
R-04.001-01-04	Tikrinimų, atliktų naudojant kontrolinius klausimynus, dalis, proc.		50	60	70
R-04.001-01-05	Sodų, miškų, parkų ir kitų augaviečių plotas (ha), kuriame atliekama Nacionalinė fitosanitarinė kenksmingųjų organizmų stebėseną	1200	1400	1400	1400
	1 uždavinys. Saugoti Lietuvos teritoriją nuo augalų karantininių ligų sukėlėjų ir kenkėjų, užtikrinti tinkamą augalų apsaugos produktų registravimą ir racionalų jų bei trąšų naudojimą, vaisių ir daržovių atitiktį prekybos standartams, augalų veislių tyrimą, registravimą ir teisinę apsaugą, augalų dauginamosios medžiagos ir grūdų kokybę				
	Produkto kriterijai:				
P-04.001-01-01-01	Fitosanitarinių patikrinimų skaičius, vnt.	46500	47000	47000	47500
P-04.001-01-01-02	Karantininių organizmų nustatymo laboratorinių ekspertizių skaičius, vnt.	6000	3800	3800	3800
P-04.001-01-01-03	Lietuvos vidaus rinkai tiekiamų, importuojamų ir eksportuojamų šviežių vaisių ir daržovių atitikties kokybės reikalavimams patikrinimų skaičius, vnt.	2000	2000	2000	2000
P-04.001-01-01-04	Įvertintų duomenų ir priimtų sprendimų dėl augalų apsaugos produktų registravimo, perregistravimo ir kt. skaičius, vnt.	40	40	41	41
P-04.001-01-01-05	Augalų apsaugos produktų saugojimo, prekybos, pakavimo ir ženklavimo bei naudojimo patikrinimų skaičius, vnt.	3200	3200	3200	3200

Vertinimo kriterijaus kodas	Programos tikslų, uždavinių, vertinimo kriterijų pavadinimai ir mato vienetai	Vertinimo kriterijų reikšmės			
		2012-ųjų metų	2013-ųjų metų	2014-ųjų metų	2015-ųjų metų
P-04.001-01-01-06	Trąšų ir tręšiamųjų produktų naudotojų patikrinimų metu nustatytų apskaitos tvarkymo atvejų, atitinkančių nustatytus reikalavimus, skaičius, vnt.	150	600	700	800
P-04.001-01-01-07	Tiriamų Lietuvos ir užsienio šalių selekcininkų sukurtų augalų veislių skaičius (vnt.), nustatant jų ūkinį vertingumą	300	350	400	400
P-04.001-01-01-08	Augalų dauginamosios medžiagos patikrinimų skaičius, vnt.	200	200	200	200
P-04.001-01-01-09	Grūdų kokybės, sandėlių, grūdų specialiosios kiekio ir kokybės apskaitos, kokybės vertinimo teisingumo ir prietaisų matavimo tikslumo tikrinimų skaičius, vnt.	140	170	180	185
P-04.001-01-01-10	Augalininkystės produktų kokybės tyrimų skaičius, vnt.	14000	15000	15200	15500

SUVESTINĖ INFORMACIJA

4 lentelė. 2013 metų pareigybių skaičius pagal institucijas / įstaigas ir pareigybių grupes

Eil. Nr.	Institucijos/įstaigos pavadinimas	Pareigybių skaičius						iš viso	iš jų valstybės tarnautojai	Išlaidos darbo užmokesčiui, tūkst. Lt
		Institucijos/įstaigos vadovai ir pavaduotojai		Kiti padalinių vadovai ir pavaduotojai		Specialistai/pareigūnai, neturintys pavaldžių asmenų, ir kiti				
		iš viso	iš jų valstybės tarnautojai	iš viso	iš jų valstybės tarnautojai	iš viso	iš jų valstybės tarnautojai			
1.	Žemės ūkio ministerija*	5	4	84	84	260,55	212	349,55	300	16.250
2.	Nacionalinė mokėjimo agentūra prie Žemės ūkio ministerijos	3	3	104	104	755	459	862	566	30.972
3.	Valstybinė gyvulių veislininkystė priežiūros tarnyba prie Žemės ūkio ministerijos	2	2	7	7	23	23	32	32	1.324
4.	Valstybinė mašinų bandymo stotis prie Žemės ūkio ministerijos	1	1	3		31		35	1	715
5.	Programos „Leader“ ir žemdirbių mokymo metodikos centras	3	0	3	0	15	0	21	0	736
6.	Lietuvos žemės ūkio biblioteka	1				3		4	0	87
7.	Žuvininkystės tarnyba prie Lietuvos Respublikos žemės ūkio ministerijos	3	3	18	10	161	15	182	28	4.375
8.	Nacionalinė žemės tarnyba prie Žemės ūkio ministerijos	3	3	104	104	856	595	963	702	26.900
9.	Valstybinė augalininkystės tarnyba prie Žemės ūkio ministerijos	3	3	53	46	300	182	356	231	10.130
	Kiti biudžeto lėšas gaunantys subjektai	11,54	0	42,56	0	688,65	0	742,75	0	19.470
	Iš viso pareigybių	35,54	19	418,56	355	3.093,2	1.486	3.547,3	1.860	x
	Iš viso išlaidų darbo užmokesčiui	x	x	x	x	x	x	x	x	110.959

* Pagal LRV 2011 m. lapkričio 2 d. nutarimą Nr. 1283 Žemės ūkio ministerijai patvirtinta 348 pareigybės. Lentelėje nurodytas didesnis pareigybių skaičius, nes pridėta Ministro pareigybė, taip pat nurodoma 0,55 etato ministerijos vykdomuose projektuose įdarbintų darbuotojų.

5 lentelė. 2013–2015-ųjų metų investicijų projektai ir asignavimai

(tūkst. litų)

Priemonės kodas				Investicijų projekto pavadinimas				Įgyvendinimo terminai		Bendra vertė	Panaudota lėšų iki 2012 metų	Planuojama panaudoti 2012 metais	2013 metais			2014 metais			2015 metais		
								pradžia	pabaiga				Lietuvos Respublikos valstybės biudžeto lėšų poreikis	iš jų		Lietuvos Respublikos valstybės biudžeto lėšų poreikis	iš jų		Lietuvos Respublikos valstybės biudžeto lėšų poreikis	iš jų	
														įstaigų pajamų įmokos	Europos Sąjungos ir kita tarptautinė finansinė parama		įstaigų pajamų įmokos	Europos Sąjungos ir kita tarptautinė finansinė parama		įstaigų pajamų įmokos	Europos Sąjungos ir kita tarptautinė finansinė parama
01	001			Lietuvos kaimo plėtros 2007–2013 metų programos įgyvendinimas	2007	2016	592.760	153.717	106.776	177.718		145.976	110.650		77.620	15.132			7.224		
01	002	01	20	Įvairinimo priemonių regionuose, kuriuos paveikė cukraus pramonės restruktūrizavimas, įgyvendinimas	2011	2012	7.673	229	7.444	0			0			0					
02	001			Lietuvos žuvininkystės sektoriaus 2007–2013 metų veiksmų programos įgyvendinimas	2007	2016	35.802	2.725	2.494	2.000		1.350	6.324		4.743	2.784			2.088		
02	002	01	01	Lietuvos žuvininkystės kontrolės programos įgyvendinimas	2010	2015	6.132	1.339	1.068	1.835		1.085	945		399	945			399		
01	003	01	01	Žemės ūkio ministerijos tarnybinių stočių įrangos modernizavimas, informacinių sistemų plėtra	2012	2012	100	0	100	0			0			0					
01	003	01	01	Žemės ūkio ministerijos informacinės sistemos modernizavimas	2013	2014	400	0	0	200			200			0					
01	002	01	02	Valstybės įmonės Lietuvos žemės ūkio ir maisto produktų rinkos reguliavimo agentūros informacinių sistemų techninės bazės atnaujinimas ir modernizavimas	2009	2012	316	196	120	0			0			0					
01	002	01	02	Valstybės įmonės Lietuvos žemės ūkio ir maisto produktų rinkos reguliavimo agentūros informacinių sistemų bei jų kompiuterinės įrangos palaikymas ir plėtra	2013	2015	347	0	0	111			123			113					
01	003	01	02	Valstybės įmonės Žemės ūkio informacijos ir kaimo verslo centro žemės ūkio informacinės sistemos elektroninių viešojo administravimo paslaugų plėtra	2012	2012	2.000	0	2.000	0			0			0					

Priemonės kodas	Investicijų projekto pavadinimas			Igyvendinimo terminai		Bendra vertė	Panaudota lėšų iki 2012 metų	Planuojama panaudoti 2012 metais	2013 metais			2014 metais			2015 metais			
				pradžia	pabaiga				Lietuvos Respublikos valstybės biudžeto lėšų poreikis	iš jų		Lietuvos Respublikos valstybės biudžeto lėšų poreikis	iš jų		Lietuvos Respublikos valstybės biudžeto lėšų poreikis	iš jų		
										įstaigų pajamų įmokos	Europos Sąjungos ir kita tarptautinė finansinė parama		įstaigų pajamų įmokos	Europos Sąjungos ir kita tarptautinė finansinė parama		įstaigų pajamų įmokos	Europos Sąjungos ir kita tarptautinė finansinė parama	
01 003	01	02	02	Valstybės įmonės Žemės ūkio informacijos ir kaimo verslo centro žemės ūkio informacinės sistemos elektroninių viešojo administravimo paslaugų plėtra (II etapas)	2013	2015	6.005	0	0	2.000			1.700			2.305		
01 003	01	02	01	Nacionalinės mokėjimo agentūros prie Žemės ūkio ministerijos informacinės sistemos vystymas ir plėtra	2012	2012	250	0	250	0			0			0		
01 001 01 003	01	04 01	01 02	Nacionalinės mokėjimo agentūros prie Žemės ūkio ministerijos žemės ūkio paramos administravimo informacinės sistemos išplėtimas siekiant įgyvendinti 2014-2020 metais skiriamos paramos už plotus administravimo reikalavimus	2013	2014	7.000	0	0	5.000		2.169	2.000		868	0		
01 003	01	01	01	Žemės ūkio ministerijos administracinio pastato Vilniuje, J. Lelevelio g. 6 / Gedimino pr. 19, rekonstravimas ir ilgalaikio turto įsigijimas	2006	2018	47.007	36.977	600	660			600			2.550		
01 003	01	01	01	Krizių valdymo sistemos plėtotės programos įgyvendinimas	2012	2012	200	0	200	0			0			0		
04 001	01	01	01	Ilgalaikio turto Valstybinei augalininkystės tarnybai prie Žemės ūkio ministerijos įsigijimas	2007	2017	3.247	1.554	315	150			150			300		
04 001	01	01	01	Žemės ūkio technikos ir įrangos Valstybinės augalininkystės tarnybos prie Žemės ūkio ministerijos augalų veislių tyrimo skyriams įsigijimas	2003	2017	2.935	1.658	0	227			141			360		
04 001	01	01	01	Valstybinės augalininkystės tarnybos prie Žemės ūkio ministerijos Kauno augalų veislių tyrimo skyriaus bandyminės žemės ūkio technikos remonto dirbtuvių Muniškių k., Kauno r. rekonstravimas	2010	2017	1.850	900	0	73			93			234		
01 003	01	02	05	Ilgalaikio turto Valstybinei kiaulių veislininkystės stočiai įsigijimas	2007	2012	726	526	200	0			0			0		

Priemonės kodas				Investicijų projekto pavadinimas				Igyvendinimo terminai		Bendra vertė	Panaudota lėšų iki 2012 metų	Planuojama panaudoti 2012 metais	2013 metais			2014 metais			2015 metais			
								pradžia	pabaiga				Lietuvos Respublikos valstybės biudžeto lėšų poreikis	iš jų		Lietuvos Respublikos valstybės biudžeto lėšų poreikis	iš jų		Lietuvos Respublikos valstybės biudžeto lėšų poreikis	iš jų		
														įstaigų pajamų įmokos	Europos Sąjungos ir kita tarptautinė finansinė parama		įstaigų pajamų įmokos	Europos Sąjungos ir kita tarptautinė finansinė parama		įstaigų pajamų įmokos	Europos Sąjungos ir kita tarptautinė finansinė parama	
01	01	02	09	Ilgalaikio turto Programos „Leader“ ir žemdirbių mokymo metodikos centrai įsigijimas				2009	2016	325	104	50	0			0			0			
01	01	02	08	Ilgalaikio turto Valstybinei mašinų bandymo stočiai prie Žemės ūkio ministerijos įsigijimas				2014	2014	100			0			100	100			0		
02	01	02	01	Žuvininkystės tarnybos prie Lietuvos Respublikos žemės ūkio ministerijos struktūrinių padalinių materialinės bazės atnaujinimas				2009	2013	867	783	42	42	20			0				0	
02	01	02	01	Ilgalaikio turto Žuvininkystės tarnybos prie Lietuvos Respublikos žemės ūkio ministerijos struktūriniams padaliniams įsigijimas žuvų ištekliams išsaugoti, atstatyti ir gausinti				2012	2012	100	0	100	0					0			0	
02	01	02	01	Žuvininkystės tarnybos prie Lietuvos Respublikos žemės ūkio ministerijos struktūrinių padalinių ilgalaikio turto atnaujinimas žuvų ištekliams išsaugoti, atstatyti ir gausinti				2013	2017	1.003	0	0	100			120	20			181	20	
03	01	01	02	Nacionalinės žemės tarnybos prie Žemės ūkio ministerijos institucijos techninės bazės atnaujinimas				2012	2017	4.100	0	500	500			500				500		
03	01	01	02	Nacionalinės žemės tarnybos prie Žemės ūkio ministerijos turto (žemės) valdymo informacinės sistemos įsigijimas				2013	2013	500	0	0	500			0				0		
001	01	01	14	Melioracijos programos įgyvendinimas				2011	2025	303.200	14.784	4.326	0			0				0		
Iš viso investicijų projektams										1.024.945	215.492	126.585	191.116	20	150.580	123.646	120	83.630	25.404	20	9.711	

6 lentelė. Vyriausybės programos nuostatų įgyvendinimas per strateginį veiklos planą 2013-aisiais metais

Vyriausybės programa		Strateginis veiklos planas	
Nuostatos Nr.	Nuostatos pavadinimas	Uždavinio / priemonės pavadinimas	Kodas
384	Sukursime ilgalaikę kaimo plėtros strategiją, paremtą gyvenimo kokybės gerinimo ir socialinių skirtumų tarp miesto ir kaimo gyventojų mažinimu, darniu atskirų regionų vystymusi, kaimo gyventojų užimtumo didinimu, vietos veiklos grupių ir bendruomenių aktyvumo skatinimu ir partneryste, fizinės ir socialinės kaimo infrastruktūros gerinimu.	Formuoti nacionalinės ir ES bendrosios žemės ūkio ir žuvininkystės politikos teisinę bazę, atstovauti Lietuvos žemės ūkio ir kaimo interesams ES institucijose ir tarptautinėse organizacijose / - Ministerijos funkcijų vykdymas.	01.003.01.01 01
385	Formuosime visuomenėje patrauklų požiūrį į kaimą ir žemės ūkį. Gerinsime kaimo žmonių gyvenimo kokybę. Skatinsime žmones kurti ir plėtoti tradicinius ir alternatyvius verslus. Remsime konkurencingų ūkių, gebančių gaminti aukštos kokybės sveiką ir saugią produkciją, kūrimąsi, taip pat ekologiškų natūralių, išskirtinės kokybės ir tradicinių gyvulininkystės produktų gamybą, skatinsime tokių ūkių plėtrą.	Užtikrinti žemės, maisto ir miškų ūkio konkurencingumo augimą / - Žemės ūkio valdų modernizavimas; - Miškų ekonominės vertės didinimas; - Žemės ūkio produktų perdirbimas ir pridėtinės vertės didinimas; - Dalyvavimas maisto kokybės schemose; - Parama kokybiškų žemės ūkio ir maisto produktų gamybai, populiarinimui ir realizavimui skatinti; - Informacijos apie žemės ir maisto ūkio, žuvininkystės politiką ir kitas aktualijas sklaida.	01.001.01.01 06 07 09 10 18 30
387	Remsime vidutinio dydžio prekinių ir šeimos ūkių kūrimąsi plėtojant modernų, gebantį konkuruoti žemės, maisto ir miškų ūkį, racionaliai naudojant žemės išteklius ir papildomai remdami tausojančio žemės ir miškų ūkio plėtrą plėtosime ekonominius santykius tarp žemės ūkio produktų gamintojų, perdirbėjų ir prekybininkų, kurdami šiuos santykius normalizuojančią sistemą.	Gerinti aplinką ir kraštovaizdį, skatinant tausojančią žemės išteklių naudojimą ir tvarią žemės ir miškų ūkio plėtrą / - Agrarinės aplinkosaugos išmokos; - Pirmas žemės ūkio paskirties žemės apželdinimas mišku; - Pirmas ne žemės ūkio paskirties ir apleistos žemės ūkio paskirties žemės apželdinimas mišku; - Pelno nesiekiančios investicijos miškuose. Gerinti gyvenimo kokybę kaimo vietovėse, įvairinti kaimo ekonomiką ir skatinti vietos veiklos iniciatyvą /	01.001.01.02 01 02 03 05 01.001.01.03

		<ul style="list-style-type: none"> - Perėjimas prie ne žemės ūkio veiklos; - Verslo kūrimas ir plėtra; - Kaimo turizmo veiklos skatinimas; - Kaimo atnaujinimas ir plėtra; - Vietos plėtros strategijų įgyvendinimas; - Tarpterritorinis ir tarptautinis bendradarbiavimas; - Parama VVG veiklai, įgūdžiams įgyti ir aktyviai pritaikyti; - Tautinio paveldo išsaugojimas. 	<p>01 02 03 04 05 06 07 08</p>
386	<p>Sieksime skirti ES paramą investiciniams, naujas technologijas įgyvendinantiems projektams, o ne veiklai nutraukti žemės ūkio sektoriuje. Skatinsime smulkiojo ūkio kooperaciją bendrai valstybės dotuojamos modernios technikos panaudai.</p>	<p>Užtikrinti žemės, maisto ir miškų ūkio konkurencingumo augimą / - Žemės ūkio valdų modernizavimas.</p>	<p>01.001.01.01 06</p>
388	<p>Sieksime, kad mokslo plėtra, inovacijos ir modernių technologijų diegimas taptų vienu iš svarbiausių pažangos veiksnių žemės ūkio sektoriuje. Didinsime žemės ūkio mokslinių tyrimų indėlį į šalies agrarinės ekonomikos plėtrą. Skatinsime taikomuosius ir fundamentaliuosius tyrimus visose žemės ūkio mokslo srityse. Sieksime orientuoti žemės ūkio ir miškininkystės mokslininkų veiklą į taikomuosius tyrimus, skatinančius žemės ūkio pažangą ir konkurencingumo didinimą. Skirsime paramą inovacijoms ir įgūdžiams, žaliosioms technologijoms ir efektyviam tyrimų rezultatų panaudojimui.</p>	<p>Užtikrinti žemės, maisto ir miškų ūkio konkurencingumo augimą / - Profesinio mokymo ir informavimo veikla; - Parama taikomiesiems tyrimams vykdyti; - Parama tarptautiniams tyrimams vykdyti; - Žemės ūkio, maisto ūkio, kaimo raidos eksperimentinės (socialinės) plėtros darbai.</p>	<p>01.001.01.01 01 25 26 32</p>
389	<p>Efektyviai panaudosime ES ir nacionalinio biudžeto lėšas, gerindami kaimo infrastruktūrą, plėsdami inžinerinius tinklus (elektros, vandentiekio, kanalizacijos, ryšių ir kt.), sieksime, kad kiekvienais metais būtų skiriama lėšų rajoninių kelių ir žvyrkelių asfaltavimui ir</p>	<p>Gerinti gyvenimo kokybę kaimo vietovėse, įvairinti kaimo ekonomiką ir skatinti vietos veiklos iniciatyvą / - Kaimo atnaujinimas ir plėtra.</p>	<p>01.001.01.03 04</p>

	priežiūrai.		
390	Plačiau panaudodami ES paramos ir nacionalinio biudžeto lėšas, remsime smulkią ir vidutinį verslą įmonių kūrimąsi kaime, netradicinės žemdirbystės ir alternatyviųjų verslų plėtrą. Plėtosis žemės ir miškų ūkio, kaip vieningo kaimo plėtros komplekso, integraciją. Remsime ūkininkus, auginančius bioenergetinius augalus, siekiančius pasistatyti vėjo elektrines ir hidroelektrines, biodujų generatorius.	Gerinti gyvenimo kokybę kaimo vietovėse, įvairinti kaimo ekonomiką ir skatinti vietos veiklos iniciatyvą / - Perėjimas prie ne žemės ūkio veiklos; - Verslo kūrimas ir plėtra; - Kaimo turizmo veiklos skatinimas; - Tautinio paveldo išsaugojimas.	01.001.01.03 01 02 03 08
391	Skatinsime kaimo turizmą, ekoturizmą, tradicinius kaimo verslus, tradicinių amatų centrų kūrimąsi, remsime tautinio paveldo ir tradicinių produktų gamybą. Saugosime ir puoselėsime Lietuvos tautinį paveldą. Skatinsime alternatyviųjų verslų kūrimąsi, jų įvairovės didinimą, vietinių iniciatyvų plėtrą ir naujų darbo vietų kūrimą.		
392	Priešinsimės Lietuvos ūkininkų diskriminacijai. Sieksime, kad Lietuvos ūkininkams būtų sudaromos vienodos ekonominės sąlygos su senųjų ES valstybių narių ūkininkais. Sieksime, kad tiesioginės išmokos Lietuvos žemės ūkiui būtų tokio paties dydžio kaip ir ūkininkams senosiose Europos Sąjungos valstybėse narėse.	Formuoti nacionalinės ir ES bendrosios žemės ūkio ir žuvininkystės politikos teisinę bazę, atstovauti Lietuvos žemės ūkio ir kaimo interesams ES institucijose ir tarptautinėse organizacijose / - Žemės ūkio ministerijos funkcijų vykdymas. Užtikrinti tiesioginių išmokų mokėjimą / - Tiesioginės išmokos (pagrindinė dalis) už žemės ūkio naudmenų plotus.	01.003.01.01 01 01.002.01.01 01
393	Sudarysime palankias sąlygas jaunimui savarankiškai ūkininkauti ar imtis kito verslo kaimo vietovėse.	Užtikrinti žemės, maisto ir miškų ūkio konkurencingumo augimą / - Jaunųjų ūkininkų įsikūrimas. Gerinti gyvenimo kokybę kaimo vietovėse, įvairinti kaimo ekonomiką ir skatinti vietos veiklos iniciatyvą / - Perėjimas prie ne žemės ūkio veiklos;	01.001.01.01 03 01.001.01.03 01

		- Verslo kūrimas ir plėtra; - Kaimo turizmo veiklos skatinimas.	02 03
394	Sieksime, kad žemės ūkio paskirties žemė netaptų ne tik užsieniečių, bet ir Lietuvos Respublikos piliečių machinacijų objektu. Sudarysime vietos bendruomenėms teisinės sąlygas daryti įtaką žemės rinkai realiai ūkininkaujančių asmenų naudai.	Formuoti nacionalinės ir ES bendrosios žemės ūkio ir žuvininkystės politikos teisinę bazę, atstovauti Lietuvos žemės ūkio ir kaimo interesams ES institucijose ir tarptautinėse organizacijose / - Ministerijos funkcijų vykdymas	01.003.01.01 01
395	Užbaigsime nuosavybės teisių į išlikusį nekilnojamąjį turtą atkūrimą. Artimiausiu metu baigsime nuosavybės teisių į žemę ir mišką atkūrimą kaime, aktyviau vykdysime ir remsime žemės konsolidaciją, leisiančią efektyviau panaudoti žemės sklypus, gerinti ūkininkavimo sąlygas ir kurtis naujiems ūkiams.	Užtikrinti žemės, maisto ir miškų ūkio konkurencingumo augimą / - Žemės ūkio ir miškininkystės plėtra ir pritaikymo infrastruktūra. Vykdyti valstybinės žemės patikėtinio funkcijas, sudaryti palankias sąlygas racionaliam žemės naudojimui, geodezijos, kartografijos ir nekilnojamojo turto kadastro veiklai / - Žemėtvarkos, geodezijos ir kartografijos darbų organizavimas bei priežiūra, sprendimų atkurti nuosavybės teises į žemę, parduoti, kitaip perleisti privačion nuosavybėn ar išnuomoti valstybinę žemę priėmimas. - Kaimo plėtros žemėtvarkos projektų rengimas.	01.001.01.01 08 03.001.01.01 01 04
396	Įsipareigojame iš esmės peržiūrėti teisinę bazę, reglamentuojančią žemės ūkio produkcijos pirkimą ir pardavimą, kad būtų įteisintos ilgalaikės žemės ūkio produkcijos pirkimo–pardavimo sutartys. Numatysime geresnį šio proceso kontrolės mechanizmą.	Formuoti nacionalinės ir ES bendrosios žemės ūkio ir žuvininkystės politikos teisinę bazę, atstovauti Lietuvos žemės ūkio ir kaimo interesams ES institucijose ir tarptautinėse organizacijose / - Žemės ūkio ministerijos funkcijų vykdymas.	01.003.01.01 01
397	Skirsime paramą tiesioginių pardavimų ir vietinės rinkos plėtrai. Skatinsime tiesioginės prekybos gyvulininkystės ir augalininkystės produktais formų plėtrą, leisiančią ūkininkams produktus parduoti tiesiogiai vartotojams.	Gerinti gyvenimo kokybę kaimo vietovėse, įvairinti kaimo ekonomiką ir skatinti vietos veiklos iniciatyvą / - Verslo kūrimas ir plėtra.	01.001.01.03 02
398	Peržiūrėsime ūkininko pajamų apmokestinimą: pelno mokesčio taikymą ir ūkininkų apmokestinimą pagal ūkio dydį, skaičiuojamą europiniais vienetais.	Formuoti nacionalinės ir ES bendrosios žemės ūkio ir žuvininkystės politikos teisinę bazę, atstovauti Lietuvos žemės ūkio ir kaimo interesams ES institucijose ir tarptautinėse organizacijose /	01.003.01.01

		- Žemės ūkio ministerijos funkcijų vykdymas.	01
399	Plėtosime ir remsime specializuotą kooperaciją žemės ūkyje, ypatingą dėmesį skirdami žemės ūkio produkcijos realizavimo kooperatyvams ir gamintojų organizacijų steigimuisi, remsime kaimo bendruomenių ir vietos veiklos grupių iniciatyvas. Ilginsime pridėtinės vertės kūrimo grandinę ūkiuose, greta pirminės gamybos plėtojant perdirbimo ir kitą veiklą.	Užtikrinti žemės, maisto ir miškų ūkio konkurencingumo augimą / - Žemės ūkio produktų perdirbimas ir pridėtinės vertės didinimas; - Parama gamintojų kooperacijai plėtoti. Gerinti gyvenimo kokybę kaimo vietovėse, įvairinti kaimo ekonomiką ir skatinti vietos veiklos iniciatyvą / - Vietos plėtros strategijų įgyvendinimas; - Tarptautinis ir tarptautinis bendradarbiavimas; - Parama VVG veiklai, įgūdžiams įgyti ir aktyviai pritaikyti.	01.001.01.01 09 28 01.001.01.03 05 06 07
400	Gerinsime ūkininkavimo sąlygas nenašiose žemėse. Skatinsime auginti mėšinius galvijus, nederlingose žemėse – avis, taip sukurdami papildomas darbo vietas ir pridėtinę vertę.	Užtikrinti žemės, maisto ir miškų ūkio konkurencingumo augimą / - Parama veislininkystei.	01.001.01.01 16
401	Sukursime ir saugosime racionalų švietimo, medicinos, kultūros ir kitų tinkamos kokybės socialinių paslaugų tinklą kaimo vietovėse. Gerinsime kaimo infrastruktūrą, švietimą, sveikatos apsaugą, renovuosime kultūros ir kitus kaimo objektus, kad plačiau būtų tenkinami kaimo žmonių gyvenimo kokybės reikalavimai. Kaimo žmonėms turi būti lengvai pasiekiamos ir miestuose kuriamos kultūros paslaugos. Sieksime, kad Lietuvos kaimas atgimtų, išsaugotų savo kultūrą, etninę specifiką, sveikatos, kultūros ir švietimo židinius; kad maksimaliai būtų tenkinami kaimo žmonių gyvenimo kokybės reikalavimai.	Gerinti gyvenimo kokybę kaimo vietovėse, įvairinti kaimo ekonomiką ir skatinti vietos veiklos iniciatyvą / - Kaimo atnaujinimas ir plėtra; - Vietos plėtros strategijų įgyvendinimas.	01.001.01.03 04 05
402	Siekdami suderinti kaimo bendruomenių poreikį gyventi švaresnėje, neužterštoje aplinkoje, skatinsime plėtoti aplinką tausojančią žemės ūkio gamybą, plačiau naudoti atsinaujinančią energetiką. Skatinsime biojėgainių statybą ir bioenergetikos plėtrą, energijos iš atsinaujinančių	Užtikrinti žemės, maisto ir miškų ūkio konkurencingumo augimą / - Miškų ekonominės vertės didinimas; - Žemės ūkio ir miškininkystės plėtra ir pritaikymo infrastruktūra. Gerinti aplinką ir kraštovaizdį, skatinant tausojantį žemės išteklių naudojimą ir tvarią žemės ir miškų ūkio plėtrą /	01.001.01.01 07 08 01.001.01.02

	energijos išteklių gamybos žemės ūkio ir miškininkystės sektoriuose didėjimą. Užtikrinsime tvarų žemės tvarkymą, kraštovaizdžio ir bioįvairovės išsaugojimą.	<ul style="list-style-type: none"> - Agrarinės aplinkosaugos išmokos; - Miškų aplinkosaugos išmokos; - Natura 2000 išmokos, susijusios su direktyva 2000/60/EC; - Išmokos ūkininkaujantiems vietovėse su kliūtimis, išskyrus kalnuotas vietoves; - Pelno nesiekiančios investicijos. <p>Gerinti gyvenimo kokybę kaimo vietovėse, įvairinti kaimo ekonomiką ir skatinti vietos veiklos iniciatyvą /</p> <ul style="list-style-type: none"> - Perėjimas prie ne žemės ūkio veiklos; - Verslo kūrimas ir plėtra. 	<p>01 06 07 09 13</p> <p>01.001.01.03</p> <p>01 02</p>
403	Skatinsime ir remsime profesinį žemdirbių švietimą, tęstinį mokymąsi, informavimą, konsultavimą, taikomuosius tyrimus agrarinės ekonomikos politikos, kaimo regioninės, ekonominės ir socialinės plėtros bei aktualiais technologiniais klausimais. Atsižvelgdami į Lietuvos agrarinio sektoriaus ir visos valstybės poreikius, užtikrinsime aukštos kvalifikacijos žemės ūkio specialistų rengimą, skirsime tikslinį finansavimą nepopuliarioms, tačiau labai šalies agrariniam sektoriui reikalingoms universitetinių studijų programoms, rengiančioms aukštos kvalifikacijos žemės ūkio specialistus.	Užtikrinti žemės, maisto ir miškų ūkio konkurencingumo augimą /	01.001.01.01
		<ul style="list-style-type: none"> - Profesinio mokymo ir informavimo veikla; - Parama žemdirbių konsultavimui; - Parama taikomiesiems tyrimams vykdyti; - Parama konferencijoms, seminarams, leidinių leidybai, žemdirbių ir kaimo gyventojų šviečiamiesiems renginiams. 	<p>01 24 25 27</p>
404	Sieksime, kad Lietuvos ambasados užsienyje taptų Lietuvos verslo ambasadomis. Imsimės konkrečių, efektyvių veiksmų, ieškodami naujų ir plėsdami esamas lietuviškų žemės ūkio ir maisto produktų realizavimo rinkas. Esame įsitikinę, kad kuo daugiau ūkininkų ir įmonių dalyvauja produkcijos eksporto plėtroje, tuo jų verslas stabilesnis. Skatinsime gaminamos produkcijos eksportą, ieškosime naujų žemės ūkio produktų ir lietuviškų maisto produktų realizavimo rinkų ir	Formuoti nacionalinės ir ES bendrosios žemės ūkio ir žuvininkystės politikos teisinę bazę, atstovauti Lietuvos žemės ūkio ir kaimo interesams ES institucijose ir tarptautinėse organizacijose /	01.003.01.01
		<ul style="list-style-type: none"> - Žemės ūkio ministerijos funkcijų vykdymas. <p>Užtikrinti žemės, maisto ir miškų ūkio konkurencingumo augimą /</p> <ul style="list-style-type: none"> - Parama dalyvauti tarptautiniuose žemės ir maisto ūkio renginiuose ir parodose. 	<p>01</p> <p>01.001.01.01</p> <p>23</p>

	plėsimė esamas. Sieksime sudaryti vienodas konkurencines sąlygas Lietuvos ūkininkams ir gamintojams tarptautinėse rinkose.	Įgyvendinti žemės ūkio rinkos reguliavimo priemonės / - Rinkos reguliavimo priemonių administravimas.	01.002.01.02 22
405	Vykdydysime žemės ūkio valdymo reformą, kad ji būtų paprastesnė ir efektyvesnė	Formuoti nacionalinės ir ES bendrosios žemės ūkio ir žuvininkystės politikos teisinę bazę, atstovauti Lietuvos žemės ūkio ir kaimo interesams ES institucijose ir tarptautinėse organizacijose / - Žemės ūkio ministerijos funkcijų vykdymas.	01.003.01.01 01
406	Stiprinsime žemdirbių savivaldos ir kaimo nevyriausybinų organizacijų statusą	Įgyvendinti pagal kompetenciją nacionalinės ir ES bendrosios žemės, maisto ūkio ir kaimo plėtros politikos nuostatas / - Žemdirbių savivaldos stiprinimas. Užtikrinti techninę pagalbą programos įgyvendinimui / - Techninė pagalba (Nacionalinis kaimo tinklas).	01.003.01.02 11 01.001.01.04 03

7 lentelė. Valstybės valdomų įmonių planuojami pasiekti pagrindiniai veiklos rodikliai

Eil. Nr.	Valstybės valdomos įmonės pavadinimas	Rodiklio pavadinimas	Planuojamos rodiklių reikšmės		
			2013 metais	2014 metais	2015 metais
1.	VĮ „Pieno tyrimai“	Nuosavo kapitalo grąža, proc.	5,0	5,0	5,0
		Pardavimo pajamos vienam įmonės darbuotojui (vidutiniam sąlyginiam), tūkst. Lt	80,0	80,0	80,0
		Papildomos veiklos pajamos, proc.	20,0	20,0	20,0
2.	UAB Žemės ūkio paskolų garantijų fondas	Nuosavo kapitalo grąža, proc.	8,0	8,0	8,0
		Turimų atidėjimų garantiniams įsipareigojimams ir prisiimtos rizikos pagal garantijas rodiklis, proc.	Ne mažiau 100	Ne mažiau 100	Ne mažiau 100
		Grynasis pelningumas, proc.	Ne mažiau 15,0	Ne mažiau 15,0	Ne mažiau 15,0
3.	UAB „Upytės eksperimentinis ūkis“	Nuosavo kapitalo grąža, proc.	9,44	10,77	8,57
		Pardavimo pajamos, mln. Lt	5,1	5,4	5,7
		Pieno primilžis iš karvės, t	6,8	7,2	7,6
4.	UAB „Aerogeodezijos institutas“	Nuosavo kapitalo grąža, proc.	5,0	5,0	5,0
5.	UAB „Panevėžio veislininkystė“	Nuosavo kapitalo grąža, proc.	5,0	5,0	5,0
		Vidutinis metinis šėrimo dienų skaičius	26 460	29 988	27 720
6.	UAB „Valstybinė projektų ir sąmatų ekspertizė“	Siektina metinė nuosavo kapitalo kaina, proc.	5,0	5,0	5,0
		Pardavimo ir paslaugų apimtis vienam įmonės darbuotojui, Lt/1-am dirbančiajam	81 000	81 000	81 000
		Likvidumo koeficientas	3,6	3,6	3,6
7.	VĮ Valstybės žemės fondas	Nuosavo kapitalo grąža, proc.	5,0	5,0	5,0
		Vykdyti žemės reformos žemėtvarkos projektų ir jiems prilyginamų žemės sklypų planų rengimo ir įgyvendinimo darbus, kurie laimėti	5,5	7,0	4,0

		vykdant viešųjų pirkimų procedūras ir finansuojami iš valstybės biudžeto, mln. Lt			
		Įsitvirtinti žemėtvarkos darbų rinkoje finansuojamų iš privačių lėšų, mln. Lt	3,5	3,0	3,5
8.	UAB „Šeduvos avininkystė“	Nuosavo kapitalo grąža, proc.	5,0	5,0	5,0
		Gauti iš avininkystės ne mažiau kaip 57% visų bendrovės pajamų, proc.	57,0	57,5	58,0
		Išlaikyti ne mažiau kaip 650 vnt. genofondinių avių	783	800	820
		Nustatytas rodiklis 1,2 ėriuko iš vienos ėriavedės	1,3	1,35	1,4
9.	UAB „Dotnuvos eksperimentinis ūkis“	Nuosavo kapitalo grąža, proc.	9,5	9,6	9,4
		Išmilžis iš vienos karvės, kg	7 000	7 200	7 500
		Parduoti aukščiausios kokybės sėklos, t	1 550	1 570	1 630
		Parduoti buliukus mėšai, vnt.	70	80	90
10.	UAB „Lietuvos žirgynas“	Nuosavo kapitalo grąža, proc.	5,0	5,0	5,0
		Žemaitukų veislės arklių veisimas, vnt.	90	100	110
		Stambųjų žemaitukų veislės arklių veisimas, vnt.	180	190	200
		Lietuvos sunkiųjų veislės arklių veisimas, vnt.	50	52	55
		Trakėnų veislės arklių veisimas, vnt.	400	420	430
		Žirgų aukcionų organizavimas, vnt.	1	1	1
11.	VĮ Lietuvos žemės ūkio ir maisto produktų rinkos reguliavimo agentūra	Grynasis pelningumas proc.	4,3750	11,1765	15
		Turto pelningumas proc.	0,4403	1,1789	1,6532
		Nuosavo kapitalo pelningumas proc.	0,8543	2,2017	2,9651
		Suvaroto pieno ikimokyklinio ir mokyklinio lavinimo įstaigose (parama „Pienas vaikams“) kiekis, t	2 000	3 200	3 200

		Mokyklose suvartotų vaisių ir daržovių (parama „Vaisių vartojimo skatinimas mokyklose“) kiekis, t	1 400	1 500	1 500
		Žemės ūkio produktams skirtų informavimo ir pardavimo skatinimo veiksnių vidaus rinkoje ir trečiojoje šalyje paramos schema, programų skaičius, vnt.	4	4	5
12.	VĮ Žemės ūkio informacijos ir kaimo verslo centras	Grynasis pelningumas, proc.	17,0	15,0	15,0
		Administruojamų registrų skaičius, vnt.	4	5	6
		Administruojamų informacinių sistemų skaičius, vnt.	17	19	19
		Naujai sukurtų / patobulintų elektroninių viešųjų ir administracinių paslaugų vartotojų skaičius, vnt.	9 794	12 419	13 931
		Registrų ir informacinių sistemų pagrindu veikiančių elektroninių paslaugų teikimo jų naudotojams užtikrinimas, proc.	100	100	100
13.	AB „Lietuvos veislininkystė“	Nuosavo kapitalo grąža, proc.	5,0	5,0	5,0
		Bulių spermos gamyba, tūkst. dozių	120	125	130
		Bulių spermos realizacija, tūkst. dozių	200	210	220
		Bulių įvertinimas pagal palikuonių produktyvumą, vnt.	8	9	10
14.	UAB „Gyvulių produktyvumo kontrolė“	Nuosavo kapitalo grąža, proc.	5,0	5,0	5,0
		Gyvulių produktyvumo kontrolės paslaugos teikimas, kontroliuojamų gyvulių skaičius, vnt.	142 000	141 000	140 000
		Pieno kiekio matavimo priemonių kalibravimo paslaugos teikimas, sukalibruotų matuoklių skaičius, vnt.	4 700	4 850	4 900
		Ūkinių gyvūnų registravimo ir ženklavimo paslaugos teikimas, suženklintų gyvulių	3 500	3 000	3 000

		skaičius, vnt.			
15.	UAB „Šilutės veislininkystė“	Nuosavo kapitalo grąža, proc.	5,0	5,0	5,0
		Pajamos iš galvijų pardavimo, Lt	450 000	460 000	470 000
		Gauti galvijų priesvorio, t	63	63	65
16.	UAB „Šilutės polderiai“	Nuosavo kapitalo grąža, proc.	5,0	5,0	5,0
		Darbų apimtis, vnt.	6 500	6 250	6 310
17.	UAB „Klaipėdos žuvininkystės produktų aukcionas“	Nuosavo kapitalo grąža, proc.	5,0	5,0	5,0
		EBITDA marža	0,69	0,69	0,69
		EBIT marža	0,13	0,13	0,13
18.	AB „Jonavos grūdai“	Nuosavo kapitalo grąža, proc.	7,15	8,10	8,97
		Grynasis pelnas, mln. Lt	1,45	1,65	1,85
		Investicijos, mln. Lt	1,39	1,5	1,5

EFEKTO VERTINIMO KRITERIJAUS TECHNINIS PRIEDAS

2013 m.

(ataskaitinis laikotarpis)

Pavadinimas	Kodas
Asignavimų valdytojas Žemės ūkio ministerija	30 900 1812
Strateginis tikslas Užtikrinti ilgalaikę konkurencingo žemės ir maisto ūkio plėtrą, skatinti įvairesnę ekonominę veiklą kaime, bioenergetikos plėtrą, aplinką saugantį ir puoselėjantį ūkininkavimą.	01
Vertinimo kriterijus Bendrosios pridėtinės vertės, sukurtos žemės ūkyje ir jį aptarnaujančiose veiklose, pokytis lyginant su praėjusiais metais, proc.	E-01-01

1.	Apibrėžimas	Ekonominės veiklos rūšies pridėtinė vertė gaunama iš sukurtos produkcijos atėmus tarpinį vartojimą. Pridėtinės vertės apimtys indeksas, palyginti su kuriuo nors laikotarpiu, yra rodiklio palyginamosiomis kainomis ataskaitiniu laikotarpiu santykis su rodikliu tų pačių metų palyginamosiomis kainomis laikotarpiu, su kuriuo lyginama. Pateikiant ekonominius rodiklius, rodiklių apimtys indeksai dažniausiai vadinami kitimo tempais, palyginti su kuriuo nors laikotarpiu (Statistikos departamento patvirtinta metodika).
2.	Ar tai naujas vertinimo kriterijus	Ne
3.	Pasirinkimo pagrindimas	Kriterijus pasirinktas žemės ūkio konkurencingumui vertinti.
4.	Skaičiavimo metodas	Statistikos departamento patvirtinta metodika Vertinimo kriterijaus matavimo vienetas – procentai.
5.	Duomenų šaltinis	Statistikos departamento duomenys
6.	Duomenų auditas	
7.	Skaičiavimo reguliarumas	Metų
8.	Už vertinimo kriterijų atsakingas kontaktinis asmuo	Evaldas Pranckevičius, Ekonomikos ir programų vertinimo departamento Ekonominės analizės skyriaus vedėjas, el. p. evaldas.prankevicius@zum.lt, tel. 239 1374
9.	Kita informacija apie vertinimo kriterijaus patikimumą	

EFEKTO VERTINIMO KRITERIJAUS TECHNINIS PRIEDAS

2013 m.

(ataskaitinis laikotarpis)

Pavadinimas	Kodas
Asignavimų valdytojas Žemės ūkio ministerija	30 900 1812
Strateginis tikslas Užtikrinti ilgalaikę konkurencingo žemės ir maisto ūkio plėtrą, skatinti įvairesnę ekonominę veiklą kaime, bioenergetikos plėtrą, aplinką saugantį ir puoselėjantį ūkininkavimą.	01
Vertinimo kriterijus Bendrosios pridėtinės vertės, sukurtos maisto pramonėje, pokytis lyginant su praėjusiais metais, proc.	E-01-02

1.	Apibrėžimas	Ekonominės veiklos rūšies pridėtinė vertė gaunama iš sukurtos produkcijos atėmus tarpinį vartojimą. Pridėtinės vertės apimties indeksas, palyginti su kuriuo nors laikotarpiu, yra rodiklio palyginamosiomis kainomis ataskaitiniu laikotarpiu santykis su rodikliu tų pačių metų palyginamosiomis kainomis laikotarpiu, su kuriuo lyginama. Pateikiant ekonominius rodiklius, rodiklių apimties indeksai dažniausiai vadinami kitimo tempais, palyginti su kuriuo nors laikotarpiu (Statistikos departamento patvirtinta metodika).
2.	Ar tai naujas vertinimo kriterijus	Ne
3.	Pasirinkimo pagrindimas	Kriterijus pasirinktas maisto ūkio konkurencingumui vertinti.
4.	Skaičiavimo metodas	Statistikos departamento patvirtinta metodika Vertinimo kriterijaus matavimo vienetas – procentai.
5.	Duomenų šaltinis	Statistikos departamento duomenys
6.	Duomenų auditas	
7.	Skaičiavimo reguliarumas	Metų
8.	Už vertinimo kriterijų atsakingas kontaktinis asmuo	Evaldas Pranckevičius, Ekonomikos ir programų vertinimo departamento Ekonominės analizės skyriaus vedėjas, el. p. evaldas.pranckevicius@zum.lt, tel. 239 1374
9.	Kita informacija apie vertinimo kriterijaus patikimumą	

EFEKTO VERTINIMO KRITERIJAUS TECHNINIS PRIEDAS

2013 m.

(ataskaitinis laikotarpis)

Pavadinimas	Kodas
Asignavimų valdytojas Žemės ūkio ministerija	30 900 1812
Strateginis tikslas Užtikrinti ilgalaikę konkurencingo žemės ir maisto ūkio plėtrą, skatinti įvairesnę ekonominę veiklą kaime, bioenergetikos plėtrą, aplinką saugantį ir puoselėjantį ūkininkavimą.	01
Vertinimo kriterijus Žemės ūkio ir maisto produktų eksporto pokytis lyginant su praėjusiais metais, proc.	E-01-03

1.	Apibrėžimas	Skelbiamoje užsienio prekybos statistinėje informacijoje eksportui ir išvežimui apibūdinti yra vartojamas terminas „eksportas“. Prekių statistinė vertė – prekių vertė, eksporto (išvežimo) atveju įvertinta FOB kainomis. FOB kaina reiškia, kad į prekių vertę įskaitomos Lietuvos Respublikos teritorijoje patirtos išlaidos, susijusios su prekių gabenimu. Muito, pridėtinės vertės, akcizo ar kitokie mokesčiai į prekių statistinę vertę neįskaičiuojami (Statistikos departamento patvirtinta metodika).
2.	Ar tai naujas vertinimo kriterijus	Ne
3.	Pasirinkimo pagrindimas	Kriterijus pasirinktas žemės ir maisto ūkio konkurencingumui vertinti.
4.	Skaičiavimo metodas	Vertinimo kriterijaus matavimo vienetas – procentai. Kriterijaus reikšmė apskaičiuojama pagal formulę $X = \left(\frac{A}{B} \right) \times 100 - 100$, kur: X – eksporto prekių vertės pokytis procentais, A – einamųjų metų eksporto prekių vertė, mln. Lt; B – ankstesniųjų metų eksporto prekių vertė, mln. Lt.
5.	Duomenų šaltinis	Statistikos departamento duomenys. Susistemina Lietuvos agrarinės ekonomikos institutas.
6.	Duomenų auditas	Duomenų auditas nebuvo atliktas
7.	Skaičiavimo reguliarumas	Metų
8.	Už vertinimo kriterijų atsakingas kontaktinis asmuo	Evaldas Pranckevičius, Ekonomikos ir programų vertinimo departamento Ekonominės analizės skyriaus vedėjas, el. p. evaldas.pranckevicius@zum.lt, tel. 239 1374
9.	Kita informacija apie vertinimo kriterijaus patikimumą	Nėra

EFEKTO VERTINIMO KRITERIJAUS TECHNINIS PRIEDAS

2013 m.

(ataskaitinis laikotarpis)

Pavadinimas	Kodas
Asignavimų valdytojas Žemės ūkio ministerija	30 900 1812
Strateginis tikslas Užtikrinti ilgalaikę konkurencingo žemės ir maisto ūkio plėtrą, skatinti įvairesnę ekonominę veiklą kaime, bioenergetikos plėtrą, aplinką saugantį ir puoselėjantį ūkininkavimą.	01
Vertinimo kriterijus Darbo našumo pokytis žemės ūkyje, proc.	E-01-04

1.	Apibrėžimas	Darbo našumo pokytis žemės ūkyje – pridėtinės vertės, tenkančios vienai dirbtai valandai, pokytis lyginant su praėjusiais metais, proc.
2.	Ar tai naujas vertinimo kriterijus	Ne
3.	Pasirinkimo pagrindimas	Kriterijus pasirinktas žemės ūkio konkurencingumui vertinti.
4.	Skaičiavimo metodas	Statistikos departamento patvirtinta metodika, Lietuvos agrarinės ekonomikos instituto ir Žemės ūkio ministerijos ekspertiniai vertinimai ir modeliavimas. Vertinimo kriterijaus matavimo vienetas – procentai.
5.	Duomenų šaltinis	Statistikos departamento duomenys, Lietuvos agrarinės ekonomikos instituto ir Žemės ūkio ministerijos prognozės.
6.	Duomenų auditas	
7.	Skaičiavimo reguliarumas	Metų
8.	Už vertinimo kriterijų atsakingas kontaktinis asmuo	Evaldas Pranckevičius, Ekonomikos ir programų vertinimo departamento Ekonominės analizės skyriaus vedėjas, el. p. evaldas.pranckevicius@zum.lt, tel. 239 1374
9.	Kita informacija apie vertinimo kriterijaus patikimumą	

EFEKTO VERTINIMO KRITERIJAUS TECHNINIS PRIEDAS

2013 m.

(ataskaitinis laikotarpis)

Pavadinimas	Kodas
Asignavimų valdytojas Žemės ūkio ministerija	30 900 1812
Strateginis tikslas Užtikrinti ilgalaikę konkurencingo žemės ir maisto ūkio plėtrą, skatinti įvairesnę ekonominę veiklą kaime, bioenergetikos plėtrą, aplinką saugantį ir puoselėjantį ūkininkavimą.	01
Vertinimo kriterijus Darbo našumo pokytis maisto pramonėje, proc.	E-01-05

1.	Apibrėžimas	Darbo našumo pokytis maisto pramonėje – maisto produktų, gėrimų ir tabako gamybos sukurtos pridėtinės vertės, tenkančios vienai dirbtai valandai, pokytis lyginant su praėjusiais metais, proc.
2.	Ar tai naujas vertinimo kriterijus	Ne
3.	Pasirinkimo pagrindimas	Kriterijus pasirinktas maisto ūkio konkurencingumui vertinti.
4.	Skaičiavimo metodas	Statistikos departamento patvirtinta metodika, Lietuvos agrarinės ekonomikos instituto ir Žemės ūkio ministerijos ekspertiniai vertinimai ir modeliavimas. Vertinimo kriterijaus matavimo vienetas – procentai.
5.	Duomenų šaltinis	Statistikos departamento duomenys, Lietuvos agrarinės ekonomikos instituto ir Žemės ūkio ministerijos prognozės.
6.	Duomenų auditas	
7.	Skaičiavimo reguliarumas	Metų
8.	Už vertinimo kriterijų atsakingas kontaktinis asmuo	Evaldas Pranckevičius, Ekonomikos ir programų vertinimo departamento Ekonominės analizės skyriaus vedėjas, el. p. evaldas.pranckevicius@zum.lt, tel. 239 1374
9.	Kita informacija apie vertinimo kriterijaus patikimumą	

EFEKTO VERTINIMO KRITERIJAUS TECHNINIS PRIEDAS

2013 m.

(ataskaitinis laikotarpis)

Pavadinimas	Kodas
Asignavimų valdytojas Žemės ūkio ministerija	30 900 1812
Strateginis tikslas Užtikrinti ilgalaikę konkurencingo žemės ir maisto ūkio plėtrą, skatinti įvairesnę ekonominę veiklą kaime, bioenergetikos plėtrą, aplinką saugantį ir puoselėjantį ūkininkavimą.	01
Vertinimo kriterijus Ne žemės ūkyje dirbančių kaimo gyventojų dalis iš visų dirbančiųjų, gyvenančių kaime, proc.	E-01-06

1.	Apibrėžimas	Užimti gyventojai (15 metų ir vyresni asmenys, dirbantys bet kokį darbą, gaunantys už jį darbo užmokestį pinigais ar natūra arba turintys pajamų ar pelno: sandomieji darbuotojai, savarankiškai dirbantys asmenys, padedantys šeimos nariai) pagal gyvenamąją vietą ir pagal ekonominės veiklos rūšis (Statistikos departamento patvirtinta metodika).
2.	Ar tai naujas vertinimo kriterijus	Ne
3.	Pasirinkimo pagrindimas	Kriterijus pasirinktas įvairesnei ekonominei veiklai kaime vertinti.
4.	Skaičiavimo metodas	Vertinimo kriterijaus matavimo vienetas – procentai. Kriterijaus reikšmė apskaičiuojama pagal formulę $X = \left(\frac{A}{B} \right) \times 100$, kur: X – ne žemės ūkyje dirbančių kaimo gyventojų dalis, procentais, A – kaimo gyventojai, dirbantys ne žemės ūkyje, miškininkystėje ir žuvininkystėje, t. y. kitose veiklose, tūkst. asmenų; B – kaimo gyventojai, dirbantys visose ekonominės veiklos rūšyse, tūkst. asmenų.
5.	Duomenų šaltinis	Statistikos departamento duomenys
6.	Duomenų auditas	
7.	Skaičiavimo reguliarumas	Metų
8.	Už vertinimo kriterijų atsakingas kontaktinis asmuo	Evaldas Pranckevičius, Ekonomikos ir programų vertinimo departamento Ekonominės analizės skyriaus vedėjas, el. p. evaldas.pranckevicius@zum.lt, tel. 239 1374
9.	Kita informacija apie vertinimo kriterijaus patikimumą	Nėra

EFEKTO VERTINIMO KRITERIJAUS TECHNINIS PRIEDAS

2013 m.

(ataskaitinis laikotarpis)

Pavadinimas	Kodas
Asignavimų valdytojas Žemės ūkio ministerija	30 900 1812
Strateginis tikslas Užtikrinti ilgalaikę konkurencingo žemės ir maisto ūkio plėtrą, skatinti įvairesnę ekonominę veiklą kaime, bioenergetikos plėtrą, aplinką saugantį ir puoselėjantį ūkininkavimą	01
Vertinimo kriterijus Biodegalų gamybos pokytis lyginant su praėjusiais metais, proc.	E-01-07

1.	Apibrėžimas	Biodegalai – biokuras, tinkamas naudoti vidaus degimo varikliuose kaip degalai. Sąvokos apibrėžtos Lietuvos Respublikos biokuro įstatyme (Žin., 2000, Nr. 64-1940; 2004, Nr. 28-870)
2.	Ar tai naujas vertinimo kriterijus	Ne
3.	Pasirinkimo pagrindimas	Lietuvos Respublikos biokuro įstatymas. Tai pagrindinis būdas biodegalų gamybos pokyčių palyginimui.
4.	Skaičiavimo metodas	Vertinimo kriterijaus matavimo vienetas – procentai. Kriterijaus reikšmė apskaičiuojama pagal formulę $X = \left(\frac{A}{B} \right) \times 100 - 100$, kur: X – biodegalų gamybos pokytis einamaisiais metais procentais; A – einamaisiais metais pagamintas biodegalų kiekis tonomis; B – ankstesniaisiais metais pagamintų biodegalų kiekis tonomis.
5.	Duomenų šaltinis	Nacionalinės mokėjimo agentūros prie Žemės ūkio ministerijos duomenys
6.	Duomenų auditas	Duomenų auditas nebuvo atliktas
7.	Skaičiavimo reguliarumas	Metų
8.	Už vertinimo kriterijų atsakingas kontaktinis asmuo	Gediminas Burneika, Išteklių ir kokybės politikos departamento Melioracijos ir biokuro skyriaus vyr. specialistas, el. p. gediminas.burneika@zum.lt, tel. 239 1158
9.	Kita informacija apie vertinimo kriterijaus patikimumą	Nėra

EFEKTO VERTINIMO KRITERIJAUŠ TECHNINIS PRIEDAS

2013 m.

(ataskaitinis laikotarpis)

Pavadinimas	Kodas
Asignavimų valdytojas Žemės ūkio ministerija	30 900 1812
Strateginis tikslas Užtikrinti ilgalaikę konkurencingo žemės ir maisto ūkio plėtrą, skatinti įvairesnę ekonominę veiklą kaime, bioenergetikos plėtrą, aplinką saugantį ir puoselėjantį ūkininkavimą.	01
Vertinimo kriterijus Sertifikuotų laukų plotai ekologiškai produkcijai auginti ekologiniuose ūkiuose, tūkst. ha	E-01-08

1.	Apibrėžimas	Ekologinis ūkis – teisės aktų nustatytus ekologinio ūkininkavimo reikalavimus atitinkanti žemės ūkio veiklos sistema, kurioje gaminami ekologiški žemės ūkio ir maisto produktai.
2.	Ar tai naujas vertinimo kriterijus	Ne
3.	Pasirinkimo pagrindimas	Kriterijus pasirinktas aplinką saugančiam ir puoselėjančiam ūkininkavimui vertinti.
4.	Skaičiavimo metodas	Vertinimo kriterijaus matavimo vienetas – tūkst. ha. VŠĮ „Ekoagros“ atlieka ekologinės gamybos plotų sertifikavimo darbus.
5.	Duomenų šaltinis	VŠĮ „Ekoagros“
6.	Duomenų auditas	Duomenų auditas nebuvo atliktas
7.	Skaičiavimo reguliarumas	Metų
8.	Už vertinimo kriterijų atsakingas kontaktinis asmuo	Neda Jakubauskienė, Išteklių ir kokybės politikos departamento Agroaplinkosaugos ir ekologinio ūkininkavimo skyriaus vyr. specialistė, el. p. neda.jakubauskiene@zum.lt, tel. 239 1096
9.	Kita informacija apie vertinimo kriterijaus patikimumą	Sertifikavimo įstaiga yra akredituota nuo 2005 m. Nacionalinio akreditacijos biuro prie Lietuvos Respublikos aplinkos ministerijos. 2005 m. spalio 18 d. Nacionalinis akreditacijos biuras suteikė VŠĮ „Ekoagros“ akreditaciją pagal LST EN 45011:2000 standarto reikalavimus sertifikuoti ekologinės gamybos procesus: ekologinės augalininkystės, gyvulininkystės, bitininkystės, laukinės augmenijos ir žuvininkystės gamybos procesus ir negyvūninės bei gyvūninės kilmės maisto produktų tvarkymą (tvarkymui sritis buvo išplėsta 2007-01-18). VŠĮ „Ekoagros“ pilną perakreditavimą Nacionalinis akreditacijos biuras atlieka kas penkerius metus, o planinės priežiūros yra atliekamos ne didesniais kaip 18 mėnesių intervalais.

EFEKTO VERTINIMO KRITERIJAUŠ TECHNINIS PRIEDAS

2013 m.

(ataskaitinis laikotarpis)

Pavadinimas	Kodas
Asignavimų valdytojas Žemės ūkio ministerija	30 900 1812
Strateginis tikslas Sudaryti palankias sąlygas žuvininkystės sektoriaus konkurencingumui ir plėtrai, žuvų išteklių išsaugojimui ir racionaliam jų panaudojimui.	02
Vertinimo kriterijus Pagamintų žuvininkystės produktų kiekis vienam šalies gyventojui, kg	E-02-01

1.	Apibrėžimas	Per metus pagamintų žuvininkystės produktų kiekis, tenkantis vienam šalies gyventojui, kg
2.	Ar tai naujas vertinimo kriterijus	Ne
3.	Pasirinkimo pagrindimas	Siekama, kad daugiau žuvininkystės produktų būtų pagaminama vienam Lietuvos gyventojui, o tai įtakoja žuvininkystės produktų sugavimai, akvakultūros produktų gamybos augimas, perdirbimo įmonių plėtra, viešinimo priemonės
4.	Skaičiavimo metodas	Vertinimo kriterijaus matavimo vienetas – kilogramai. Kriterijaus reikšmė apskaičiuojama pagal formulę: $X = (A+B+C)/G$, kur X – pagamintų žuvininkystės produktų kiekis vienam šalies gyventojui, kilogramais, A – jūrų vandenyse sužvejotų žuvininkystės produktų kiekis, kg; B – pagamintų akvakultūros produktų kiekis, kg; C – perdirbimo įmonių iš importuotos žaliavos pagamintų žuvininkystės produktų kiekis, kg; G – gyventojų skaičius Lietuvoje, vnt. $C = D \times \left(\frac{E}{F + E} \right)$, kur: D – perdirbimo įmonių pagamintų žuvininkystės produktų kiekis, kg; E – importuotos žaliavos kiekis, kg; F – vietinės žaliavos kiekis, kg.
5.	Duomenų šaltinis	Žuvininkystės tarnybos prie Lietuvos Respublikos žemės ūkio ministerijos, Žemės ūkio informacijos ir kaimo verslo centro ir Statistikos departamento duomenys
6.	Duomenų auditas	Nebuvo atliktas
7.	Skaičiavimo reguliarumas	Metų
8.	Už vertinimo kriterijų atsakingas kontaktinis asmuo	Laura Simonaitytė, Žuvininkystės departamento Žuvininkystės politikos skyriaus vedėja, laura.simonaityte@zum.lt, tel. 239 8408
9.	Kita informacija apie vertinimo kriterijaus patikimumą	Nėra

EFEKTO VERTINIMO KRITERIJAUŠ TECHNINIS PRIEDAS

2013 m.

(ataskaitinis laikotarpis)

Pavadinimas	Kodas
Asignavimų valdytojas Žemės ūkio ministerija	30 900 1812
Strateginis tikslas Užtikrinti racionalų žemės naudojimą ir efektyvų žemės santykių reguliavimą bei geodezijos, kartografijos, nekilnojamojo turto kadastro ir erdvinės informacijos infrastruktūros plėtrą.	03
Vertinimo kriterijus Erdvinės informacijos infrastruktūros priemonių naudotojų skaičiaus pokytis palyginti su praėjusiais metais, proc.	E-03-01

1.	Apibrėžimas	<p>Erdvinės informacijos infrastruktūros priemonių (prieinamų per Lietuvos erdvinės informacijos portalą) naudotojų skaičiaus pokytis lyginant su praėjusių metų šių priemonių naudotojų skaičiumi, procentais.</p> <p>Lietuvos erdvinės informacijos infrastruktūra (LEII) – erdvinių duomenų rinkinių, jų tvarkymo priemonių, metaduomenų, tinklo paslaugų, technologijų, susitarimų dėl prieigos prie duomenų rinkinių, keitimosi ir naudojimosi jais, taip pat duomenų rinkinių informacijos valdymo procesų ir procedūrų, jų koordinavimo ir stebėsenos visuma.</p> <p>Lietuvos erdvinės informacijos portalas – valstybės informacinė sistema, kuria centralizuotai teikiamos naudojimosi erdvinių duomenų rinkinių duomenimis ir susijusiais metaduomenimis paslaugos.</p>
2.	Ar tai naujas vertinimo kriterijus	Ne
3.	Pasirinkimo pagrindimas	<p>Vertinimo kriterijus pasirinktas atsižvelgiant į Geodezijos ir kartografijos įstatymo (Žin., 2001, Nr. 62-2226; 2010, Nr. 54-2649) 19 straipsnio 2 dalies nuostatą, pagal kurią valstybės kadastrų, registrų tvarkymo įstaigos, valstybės bei savivaldybių institucijos, tvarkančios erdvinių duomenų rinkinius, atitinkančius Lietuvos Respublikos Vyriausybės patvirtintas Lietuvos erdvinės informacijos infrastruktūros erdvinių duomenų temas, privalo užtikrinti, kad erdvinių duomenų rinkinius naudotojai pasiektų per Lietuvos erdvinės informacijos portalą.</p> <p>Pagal 2007 m. kovo 14 d. Europos Parlamento ir Tarybos direktyvą 2007/2/EB, sukuriančią Europos Bendrijos erdvinės informacijos infrastruktūrą (INSPIRE) (OL 2007 L 108, p. 1), reikalaujama, kad valstybės narės stebėtų, kaip diegiama ir naudojama jų erdvinės informacijos infrastruktūra, ir teiktų šios direktyvos įgyvendinimo ataskaitas.</p> <p>Pasirinktas vertinimo kriterijus parodo, kaip įgyvendinama Geodezijos ir kartografijos įstatymo ir direktyvos</p>

		2007/2/EB nuostatos.
4.	Skaičiavimo metodas	<p>Vertinimo kriterijaus vienetas – procentai. Kriterijaus reikšmė apskaičiuojama pagal formulę:</p> $p = \left(\frac{x_n - x_{(n-1)}}{x_{(n-1)}} \right) \times 100, \text{ kur}$ <p>p – erdvinės informacijos infrastruktūros priemonių naudotojų skaičiaus pokytis, procentais; x_n – einamųjų (n) metų naudotojų skaičius; $x_{(n-1)}$ – praėjusių (n-1) metų naudotojų skaičius.</p>
5.	Duomenų šaltinis	Institucijos duomenys (Lietuvos erdvinės informacijos portalo statistiniai duomenys)
6.	Duomenų auditas	Duomenų auditas nebuvo atliktas
7.	Skaičiavimo reguliarumas	Metų
8.	Už vertinimo kriterijų atsakingas kontaktinis asmuo	Aušra Balsytė, Nacionalinės žemės tarnybos prie Žemės ūkio ministerijos Geodezijos ir kartografijos departamento Geodezijos, erdvinės informacijos ir kartografijos skyriaus vyriausioji specialistė, el. p. ausra.balsyte@nzt.lt, tel. 200 0291
9.	Kita informacija apie vertinimo kriterijaus patikimumą	-

EFEKTO VERTINIMO KRITERIJAUS TECHNINIS PRIEDAS

2013 m.

(ataskaitinis laikotarpis)

Pavadinimas	Kodas
Asignavimų valdytojas Žemės ūkio ministerija	30 900 1812
Strateginis tikslas Užtikrinti racionalų žemės naudojimą ir efektyvų žemės santykių reguliavimą bei geodezijos, kartografijos, nekilnojamojo turto kadastro ir erdvinės informacijos infrastruktūros plėtrą.	03
Vertinimo kriterijus Asmenų valdomos žemės ploto dalies pokytis per metus, proc.	E-03-02

1.	Apibrėžimas	Asmenų valdomos žemės ploto dalies pokytis (padidėjimas per metus) einamaisiais metais priėmus sprendimus atkurti nuosavybės teises į žemę, mišką ir vandens telkinius bei sudarius sutartis parduoti, kitaip perleisti privačion nuosavybėn bei išnuomoti valstybinę žemę.
2.	Ar tai naujas vertinimo kriterijus	Taip
3.	Pasirinkimo pagrindimas	Lietuvos Respublikos žemės įstatymas (Žin., 1994, Nr.34-620; 2004, Nr. 28-868; 2010, Nr. 72-3616). Lietuvos Respublikos Vyriausybės 2012–2016 m. programos nuostatos „395. Užbaigsime nuosavybės teisių į išlikusį nekilnojamąjį turtą atkūrimą. Artimiausiu metu baigsime nuosavybės teisių į žemę ir mišką atkūrimą kaime, aktyviau vykdysime ir remsime žemės konsolidaciją, leisiančią efektyviau panaudoti žemės sklypus, gerinti ūkininkavimo sąlygas ir kurtis naujiems ūkiams“ vykdymas.
4.	Skaičiavimo metodas	Vertinimo kriterijaus matavimo vienetas – procentai. Vertinimo kriterijaus reikšmė apskaičiuojama pagal formulę $p = \left(\frac{x}{y} \right) \times 100$, kur <p>p – asmenų valdomos žemės ploto dalies pokytis per metus, procentais; x – einamaisiais metais priimtais sprendimais atkurti nuosavybės teises į žemę, mišką ir vandens telkinius ir įteisinti naudojamą asmeninio ūkio žemę bei sudarytomis sutartimis parduoti, kitaip perleisti privačion nuosavybėn bei išnuomoti valstybinę žemę, asmenims įteisintos žemės plotas, ha; y – VĮ Registrų centro Nekilnojamojo turto registre einamųjų metų pradžioje įregistruotas žemės plotas, ha.</p>
5.	Duomenų šaltinis	Nacionalinės žemės tarnybos prie Žemės ūkio ministerijos (toliau – NŽT) apibendrinti statistiniai duomenys: NŽT teritorinių skyrių nuo 2012 m. balandžio 2 d. teikiama informacija apie piliečių nuosavybės teisių į žemę, mišką ir vandens telkinius atkūrimą kaimo vietovėse ir miestuose, asmeniniam ūkiui suteiktos ir naudojamos žemės įteisinimą

		<p>bei valstybinės miškų ūkio paskirties žemės sklypų pardavimą aukcionuose, valstybinės žemės ūkio paskirties žemės pardavimą ir nuomą, valstybinės žemės suteikimą neatlygintinai naudotis ar patikėjimo teise, kitos paskirties valstybinės žemės pardavimą.</p> <p>VĮ Registrų centro kiekvienais metais sausio 1 d. teikiami Lietuvos Respublikos žemės fondo duomenys.</p>
6.	Duomenų auditas	NŽT teritorinių padalinių teikiamų statistinių duomenų analizę atlieka NŽT 2011 m. liepos 5 d. įsteigto Veiklos koordinavimo skyriaus darbuotojai.
7.	Skaičiavimo reguliarumas	Metų
8.	Už vertinimo kriterijų atsakingas kontaktinis asmuo	Algis Bagdonas, Nacionalinės žemės tarnybos prie Žemės ūkio ministerijos Žemės tvarkymo departamento direktorius, el. p. algis.bagdonas@nzt.lt, tel. 239 1309
9.	Kita informacija apie vertinimo kriterijaus patikimumą	-

EFEKTO VERTINIMO KRITERIJAUS TECHNINIS PRIEDAS

2013 m.

(ataskaitinis laikotarpis)

Pavadinimas	Kodas
Asignavimų valdytojas Žemės ūkio ministerija	30 900 1812
Strateginis tikslas Užtikrinti racionalų žemės naudojimą ir efektyvų žemės santykių reguliavimą bei geodezijos, kartografijos, nekilnojamojo turto kadastro ir erdvinės informacijos infrastruktūros plėtrą.	03
Vertinimo kriterijus Privačios žemės dalis (proc.) šalies teritorijoje	E-03-03
žemės plotas, ha.	
1. Apibrėžimas	VĮ Registrų centro Nekilnojamojo turto registre kiekvienų metų sausio 1 d. įregistruota fizinių ir juridinių asmenų privačios žemės dalis, priėmus sprendimus atkurti nuosavybės teises į žemę, mišką ir vandens telkinius bei sudarius sutartis parduoti, kitaip perleisti privačion nuosavybėn valstybinę žemę (proc.), nuo Lietuvos Respublikos teritorijos ploto.
2. Ar tai naujas vertinimo kriterijus	Taip
3. Pasirinkimo pagrindimas	Lietuvos Respublikos žemės įstatymas (Žin., 1994, Nr.34-620; 2004, Nr. 28-868; 2010, Nr. 72-3616). Lietuvos Respublikos Vyriausybės 2012–2016 m. programos nuostatos „395. Užbaigsime nuosavybės teisių į išlikusį nekilnojamąjį turtą atkūrimą. Artimiausiu metu baigsime nuosavybės teisių į žemę ir mišką atkūrimą kaime, aktyviau vykdysime ir remsime žemės konsolidaciją, leisiančią efektyviau panaudoti žemės sklypus, gerinti ūkininkavimo sąlygas ir kurtis naujiems ūkiams“ vykdymas.
4. Skaičiavimo metodas	Vertinimo kriterijaus matavimo vienetas – procentai. Vertinimo kriterijaus reikšmė apskaičiuojama pagal formulę: $p = \left(\frac{x}{y} \right) \times 100, \text{ kur}$ p – kiekvienų metų sausio 1 d. fizinių ir juridinių asmenų privačios žemės ploto dalis šalies teritorijoje, procentais; x – nuo žemės reformos pradžios kiekvienų metų sausio 1 d. VĮ Registrų centro Nekilnojamojo turto registre pagal priimtus sprendimus atkurti piliečių nuosavybės teises į žemę, mišką ir vandens telkinius bei sudarytas sutartis parduoti, kitaip perleisti privačion nuosavybėn valstybinę žemę, fiziniams ir juridiniams asmenims įteisintos privačios žemės plotas, ha; y – Lietuvos Respublikos teritorijos plotas, ha (Lietuvos Respublikos žemės fondo duomenys).

5.	Duomenų šaltinis	Nacionalinės žemės tarnybos prie Žemės ūkio ministerijos (toliau – NŽT) apibendrinti statistiniai duomenys: NŽT teritorinių skyrių nuo 2012 m. balandžio 2 d. teikiama informacija apie piliečių nuosavybės teisių į žemę, mišką ir vandens telkinius atkūrimą kaimo vietovėse ir miestuose, valstybinės žemės ūkio paskirties žemės pardavimą ir šios žemės pardavimą aukcionuose, valstybinės žemės suteikimą neatlygintinai nuosavybėn bei kitos paskirties valstybinės žemės pardavimą. VĮ Registrų centro kiekvienais metais sausio 1 d. teikiami Lietuvos Respublikos žemės fondo duomenys.
6.	Duomenų auditas	NŽT teritorinių padalinių teikiamų statistinių duomenų analizę atlieka NŽT 2011 m. liepos 5 d. įsteigto Veiklos koordinavimo skyriaus darbuotojai
7.	Skaičiavimo reguliarumas	Metų
8.	Už vertinimo kriterijų atsakingas kontaktinis asmuo	Algis Bagdonas, Nacionalinės žemės tarnybos prie Žemės ūkio ministerijos Žemės tvarkymo departamento direktorius, el. p. algis.bagdonas@nzt.lt , tel. 239 1309
9.	Kita informacija apie vertinimo kriterijaus patikimumą	-

EFEKTO VERTINIMO KRITERIJAUS TECHNINIS PRIEDAS

2013 m.

(ataskaitinis laikotarpis)

Pavadinimas	Kodas
Asignavimų valdytojas Žemės ūkio ministerija	30 900 1812
Strateginis tikslas Stiprinti visuomenės sveikatą ir vartotojų apsaugą, susijusią su maisto sauga ir kokybe, užtikrinti augalų ir gyvūnų sveikatingumą ir gerovę.	04
Vertinimo kriterijus Augalų sveikatingumas, išreikštas proc. patikrinimų, kurių metu nenustatyta fitosanitarijos reikalavimų pažeidimų, bendrame patikrinimų skaičiuje	E-04-01

1.	Apibrėžimas	Fitosanitarijos reikalavimų pažeidimai – kenksmingųjų organizmų buvimas, fitosanitarinių reikalavimų pažeidimai gamybos vietoje, natūralioje augavietėje, žemės ūkio augaluose (kultūrose), miške ir kitose augavietėse.
2.	Ar tai naujas vertinimo kriterijus	Taip
3.	Pasirinkimo pagrindimas	Lietuvos Respublikos fitosanitarijos įstatyme (Žin., 1999, Nr. 113-3285; 2010, Nr. 12-559) numatyta tarnybos funkcija
4.	Skaičiavimo metodas	Vertinimo kriterijaus matavimo vienetas – procentai. Kriterijaus reikšmė apskaičiuojama pagal formulę $X = \left(\frac{A}{B} \right) \times 100$, kur: X – augalų sveikatingumas, procentais; A – einamaisiais metais atliktų patikrinimų, kurių metu nenustatyta fitosanitarijos reikalavimų pažeidimų, skaičius; B – einamaisiais metais atliktų patikrinimų, vykdant fitosanitarinę nacionalinę priežiūrą, skaičius.
5.	Duomenų šaltinis	Institucijos duomenys
6.	Duomenų auditas	Europos Komisijos Maisto ir Veterinarijos biuro (toliau - FVO) Misija – Bendras Valstybinės augalų apsaugos tarnybos patikrinimas DG (SANCO)/2009-8169. Pakartotina FVO misija 8374/2010
7.	Skaičiavimo reguliarumas	Pusės metų ir metų
8.	Už vertinimo kriterijų atsakingas kontaktinis asmuo	Gintaras Lapinskas, Valstybinės augalininkystės tarnybos Fitosanitarijos skyriaus vedėjas, gintaras.lapinskas@vatzum.lt, tel. 273 1311
9.	Kita informacija apie vertinimo kriterijaus patikimumą	Kitų šalių pranešimai (notifikacijos) apie nustatytus fitosanitarinių reikalavimų pažeidimus.