

SUDERINTA
Lietuvos Respublikos Ministro Pirmininko
2021-03-15 raštu Nr. S-765

PATVIRTINTA
Lietuvos Respublikos žemės ūkio ministro
2021 m. balandžio d. 12 įsakymu Nr. 3D-229

**LIETUVOS RESPUBLIKOS ŽEMĖS ŪKIO MINISTRO
VALDYMO SRIČIŲ
2021–2023 METŲ STRATEGINIS VEIKLOS PLANAS**

Lietuvos Respublikos žemės ūkio ministerija, 30.900.1812

I SKYRIUS MISIJA

Kurti tvarų ir konkurencingą žemės, maisto ir žuvininkystės ūkį bei gyvybingą kaimą.

II SKYRIUS VEIKLOS PRIORITETAU

Prioritetai suformuoti atsižvelgiant į Lietuvos Aštuonioliktosios Lietuvos Respublikos Vyriausybės programos nuostatų įgyvendinimo plano, kuriam pritarta Lietuvos Respublikos Vyriausybės 2021 m. kovo 10 d. nutarimu Nr. 155 „Dėl Aštuonioliktosios Lietuvos Respublikos Vyriausybės programos nuostatų įgyvendinimo plano patvirtinimo“, V misijos (prioriteto) *Aukštos pridėtinės vertės ekonomika*, VI misijos (prioriteto) *Lietuvos žaliasis kursas* ir VII misijos (prioriteto) *Darni Lietuvos regionų plėtra*, žemės ūkio ministro strateginius darbus.

1. Stiprinant trumpųjų maisto tiekimo grandines ir kitas bendradarbiavimo formas žemės ir maisto ūkio, žuvininkystės ir kaimo plėtros srityse, numatoma:

- užtikrinti tvarią vietinės žaliavos aukštos pridėtinės vertės inovatyvių produktų gamybą, išanalizuoti ir įvertinti vertės grandinių plėtros galimybes;
- didinti smulkiųjų ir vidutinių ūkių gaminamos produkcijos pridėtinę vertę, jų gyvybingumą ir atsparumą bei išsaugoti gamtines ekosistemas, skatinti šių ūkių dalyvavimą trumpose maisto tiekimo grandinėse ir papildomai teikti paramą už pirmuosius 30 ha;
- plėtoti (įskaitant ir ES paramos teikimą) kooperaciją, trumpas maisto tiekimo grandines, gamintojų grupių kūrimąsi ir kitas naujas bendradarbiavimo formas žemės ūkio, maisto ūkio, žuvininkystės ir kaimo plėtros srityse;
- sukurti trumpų maisto tiekimo grandinių klasterį, siekiant gamintojus priartinti prie vartotojų, paskatinti vietinių, ekologiškų, smulkiųjų ir vidutinių ūkių pagamintą produkciją, taip pat diegti technologines priemones.

2. Skatinant maisto gamybą darnoje su gamta, numatoma:

- remti žemės ūkio, verslo ir mokslo bendradarbiavimo projektus (EIP), siekiant modernizuoti žemės ūkį ir užtikrinti tvarią žemės ir maisto ūkių plėtrą;
- skatinti tvarios akvakultūros plėtrą, didinant mažiau gamtos išteklių naudojančią gamybą (gamyba uždaroje akvakultūros sistemose ir atsinaujinančių išteklių energijos panaudojimas), skatinant tvaresniais gamybos metodais (ekologinė akvakultūra ir kokybės schemos) užaugintų produktų apimtį didėjimą, remiant akvakultūros ūkiuose atliekamą aplinkos, biologinės įvairovės apsaugą ir gerinimą, taip pat kraštovaizdžio ir akvakultūros teritorijų valdymą;
- sumažinti cheminių pesticidų naudojimą, plėsti Integruotą kenkėjų kontrolės sistemą didinant meteorologinių stotelių skaičių bei juose kaupiamų duomenų apimtį ir panaudojimą;
- remti ekologinius ir kitus tvariai ūkininkaujančius ūkius, ženkliai didinant žemės ūkio naudmenų plotą, kuriame ūkininkaujama aplinkai draugiškais metodais, ir ūkių, dalyvaujančių agrarinės aplinkosaugos priemonėse, skaičių;
- parengti ir patvirtinti teisės aktus, nustatančius tvarios gamybos žemės ir maisto ūkio bei žuvininkystės sektoriuje kriterijus, siekiant įtvirtinti tvarų ūkininkavimą kaip prioritetinę kryptį;
- peržiūrėti teisinę bazę, susijusią su tinkamo vartoti maisto panaudojimo ir paskirstymo galimybėmis, ir nustatyti reikalavimus, užtikrinančius maisto švaistymo ir atliekų prevenciją.

3. Skatinant dirvožemiui palankų ūkininkavimą, numatoma:

- parengti ir patvirtinti tvariai naudojamo dirvožemio veiksmų planą ir stebėsenos metodiką;
- parengti tręšimo planų rengimo metodiką, nustatyti privalomą tręšimo (organinėmis ir mineralinėmis trąšomis) planų parengimą ir jų įgyvendinimo kontrolę bei parengti ir pradėti įgyvendinti paskatų priemones, siekiant prisidėti prie tikslo sumažinti mineralinių trąšų naudojimą bent 5 proc. iki 2024 m., lyginant su 2020 m.;
- remti tvarias žemės dirbimo ir augalų auginimo praktikas, siekiant didinti organinės anglies išsaugojimą dirvožemyje;
- remti priemones, skirtas biologinės įvairovės turtingiems ir dirvožemio erozijos prevencijai skirtiems kraštovaizdžio elementams kurti, siekiant iki 2024 m. bent 4 proc. žemės ūkio naudmenų panaudoti kraštovaizdžiui įvairinti;
- remti pelkių atkūrimą durpžemiuose, siekiant mažinti ŠESD išmetimus ir didinti ŠESD absorbcijas.

4. Gerinant sąlygas jaunimui ūkininkauti ir kurti verslą kaime, numatoma:

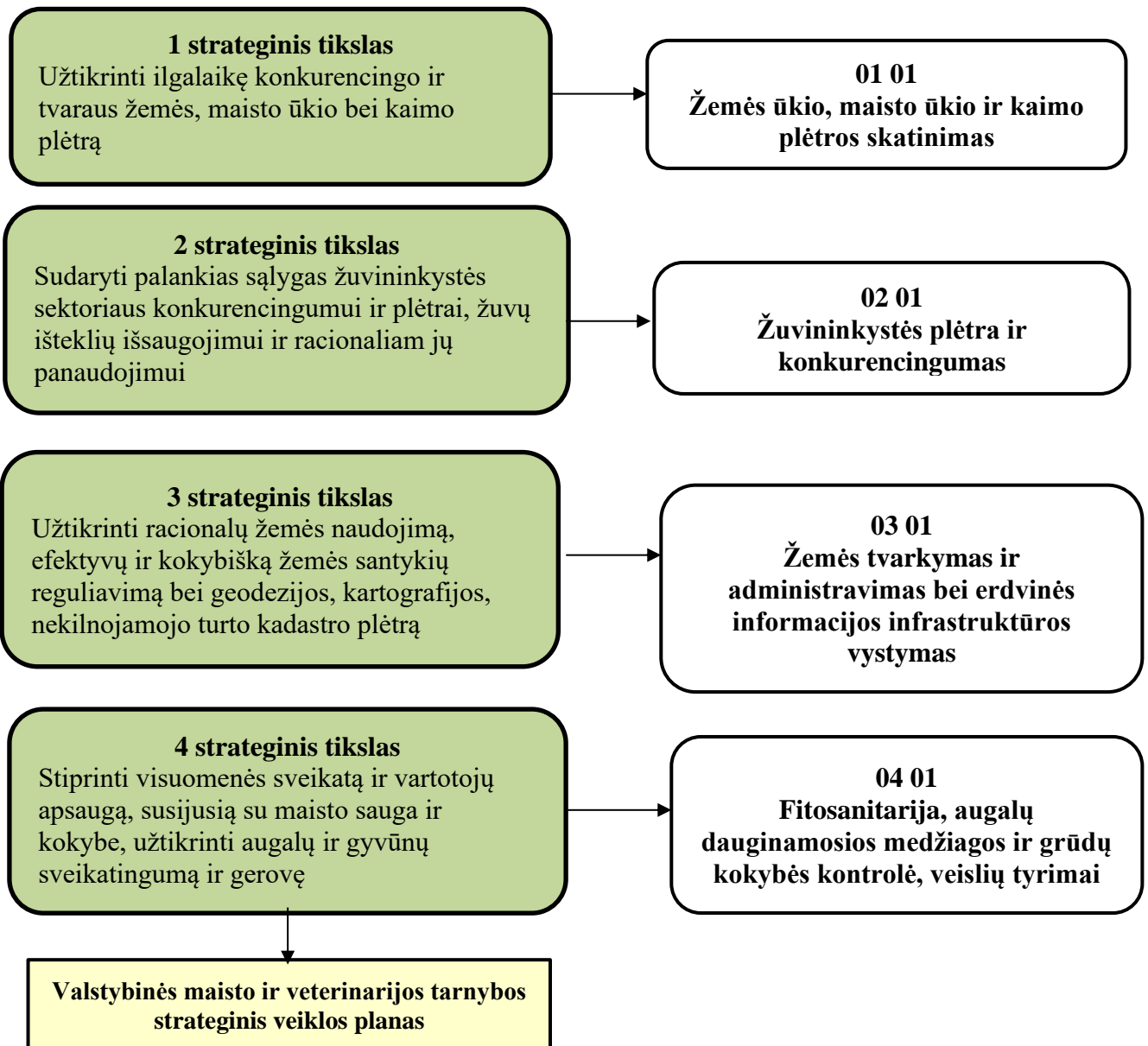
- parengti ir priimti LR žemės įstatymo pakeitimo projektą – nustatyti prioritetą jauniems ūkininkams nuomotis valstybinę žemę;
- pritraukti jaunus žmones į žemės ūkį, išnagrinėti galimybes ir pateikti siūlymus dėl skatinamųjų finansinių priemonių taikymo ūkiui (įskaitant žemę) įsigyti.

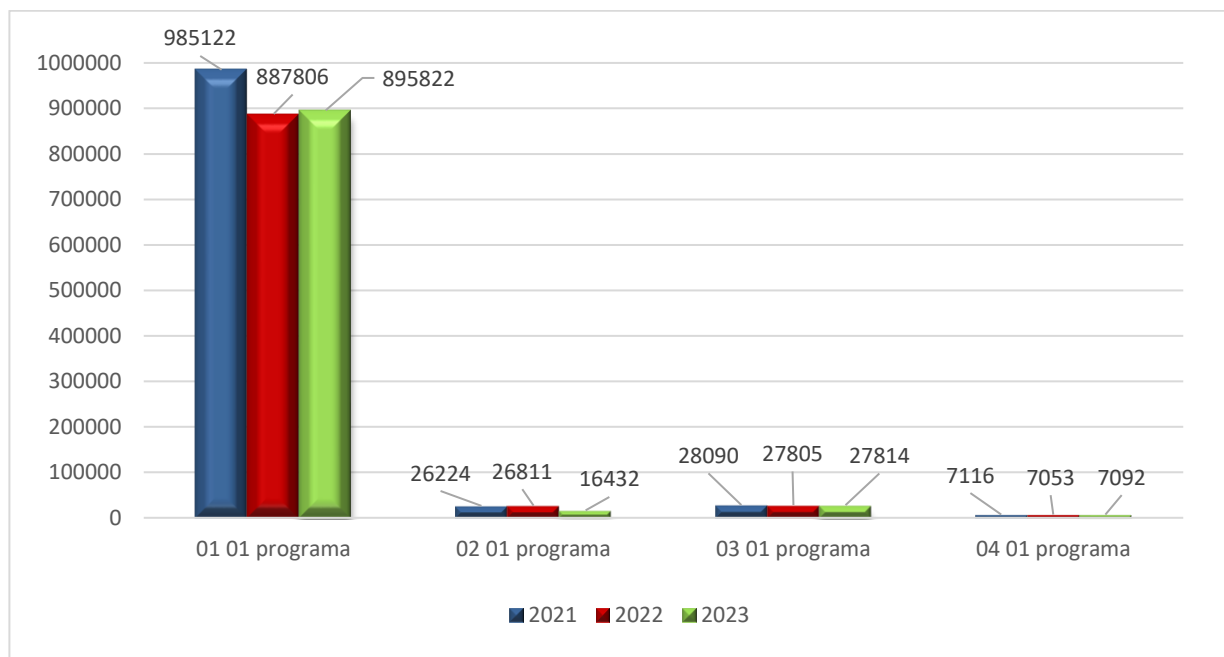
III SKYRIUS STRATEGINIAI TIKSLAI IR PROGRAMOS

Žemės ūkio ministerija, atsižvelgdama į ministro valdymo sritis, įgyvendina keturis strateginius tikslus. Kiekvieno tikslo įgyvendinimui 2021–2023 metais skiriama viena strateginio veiklos plano programa.

Žemės ūkio ministerija, atsižvelgdama į XVIII Vyriausybės (toliau – Vyriausybė) programos prioritetus ir siekdama tinkamai įvertinti bei atspindėti Vyriausybės iniciatyvas ministro valdymo srityse, įgyvendina keturis strateginius tikslus. Kiekvienam tikslui įgyvendinti 2021–2023 metais skiriama viena strateginio veiklos plano programa. Programos sudarytos ir įgyvendinamos vadovaujantis diskusijomis ir žiniomis grįstais sprendimais, interesų derinimo, atsakomybių paskirstymo, atviros komunikacijos principais. Ministerijos atverti duomenys leidžia, reaguojant į iššūkius šalyje, priimti reikiamus sprendimus bei sutelkti įvairias visuomenės grupes dialogui. Sudaryta darbo grupė atsakinga už visų turimų duomenų inventorizaciją, susistemimą, rinkinių sudarymą ir atvėrimo prioritetiškumo įvertinimą.

1 grafikas. 2021–2023 metų planuojami strateginiai tikslai ir jiems įgyvendinti numatytos programos



2 grafikas. 2021–2023 metų asignavimų pasiskirstymas pagal programas, tūkst. Eur**1 lentelė. 2021–2023 metų asignavimų pasiskirstymas pagal programas, tūkst. Eur**

Eil. Nr.	Programos kodas ir pavadinimas	2021-ųjų metų asignavimai				Numatomi 2022-ųjų metų asignavimai				Numatomi 2023-ųjų metų asignavimai			
		iš viso	iš jų			iš viso	iš jų			iš viso	iš jų		
			išlaidoms		turtui įsigyti		išlaidoms		turtui įsigyti		išlaidoms		turtui įsigyti
			iš viso	iš jų darbo užmokesčiui			iš viso	iš jų darbo užmokesčiui			iš viso	iš jų darbo užmokesčiui	
1.	01-01 Žemės ūkio, maisto ūkio ir kaimo plėtros skatinimas	985 122	981 544	24 955	3 578	887 806	885 192	24 758	2 614	895 822	895 108	24 900	714
2.	02-01 Žuvininkystės plėtra ir konkurencingumas	26 224	25 118	2 851	1 106	26 811	25 657	2 906	1 154	16 432	15 678	2 886	754
3.	03-01 Žemės tvarkymas ir administravimas bei erdvinės informacijos infrastruktūros vystymas	28 090	26 568	15 609	1 522	27 805	26 398	15 463	1 407	27 814	26 407	15 463	1 407
4.	04-01 Fitosanitarija, augalų dauginamosios medžiagos ir grūdų kokybės kontrolė, veislių tyrimai	7 116	6 891	5 050	225	7 053	6 828	5 060	225	7 092	6 867	5 055	225
Iš viso		1 046 552,0	1 040 121	48 465	6 431	949 475	944 075	48 187	5 400	947 160	944 060	48 304	3 100

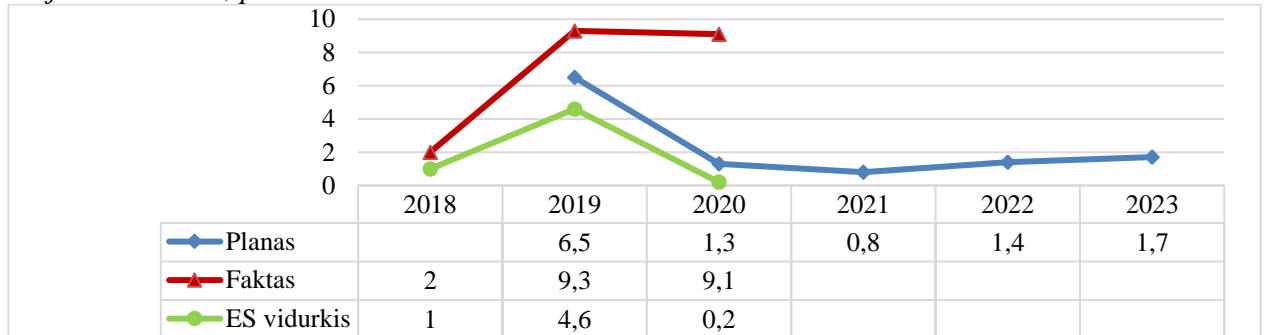
1 STRATEGINIS TIKSLAS:

Užtikrinti ilgalaikę konkurencingo ir tvaraus žemės, maisto ūkio bei kaimo plėtrą

Tai strateginis tikslas, suformuluotas ministro valdymo sričiai „Žemės ir maisto ūkis ir kaimo plėtra“.

EFEKTO VERTINIMO KRITERIJAI

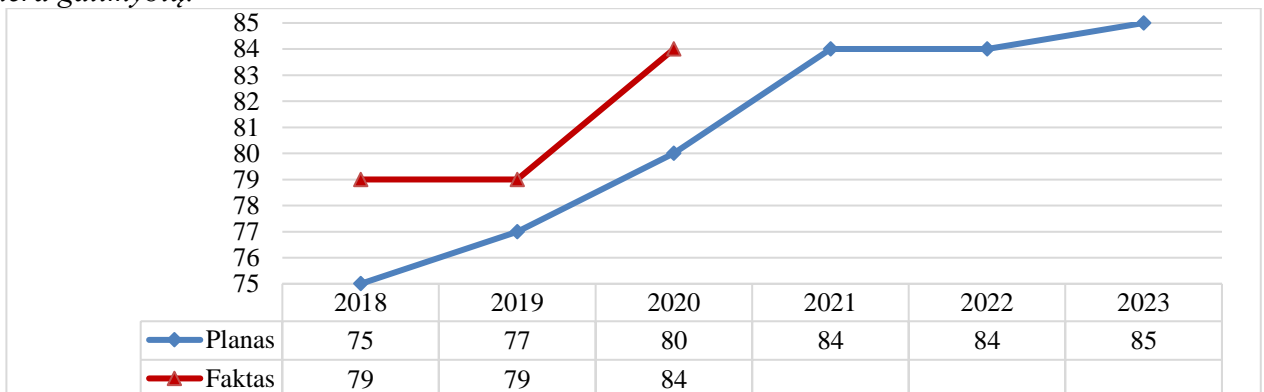
3 grafikas. E-01-01 Žemės ūkio ir maisto produktų eksporto pokytis (pagal SITC) palyginti su praėjusiais metais, proc.



2020 metų faktiniai duomenys 11 mėn., ES vidurkis 10 mėn.

Kriterijus pasirinktas siekiant įvertinti žemės ūkio ir maisto produktų konkurencingumą užsienio rinkose.

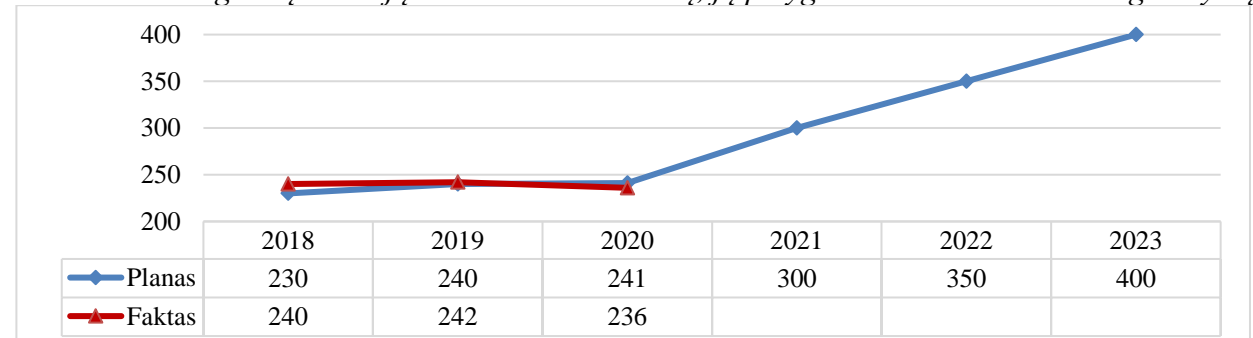
4 grafikas. E-01-02 Ne žemės ūkyje dirbančių kaimo gyventojų dalis nuo visų dirbančiųjų, gyvenančių kaime, proc. Atsižvelgiant į kriterijų skaičiavimo metodiką, jų palyginti su ES vidurkiu nėra galimybių.



Pastaba. Stebėsenos informacinėje sistemoje 2018 m. faktinė reikšmė įvesta 77 proc.

Kriterijus pasirinktas įvairesnei ekonominei veiklai kaime vertinti.

5 grafikas. E-01-03 Sertifikuotų laukų plotai ekologiškai produkcijai auginti ekologiniuose ūkiuose, tūkst. ha. Atsižvelgiant į kriterijų skaičiavimo metodiką, jų palyginti su ES vidurkiu nėra galimybių.



Kriterijus pasirinktas aplinką saugančiam ir puoselėjančiam ūkininkavimui vertinti.

STRATEGINĮ TIKSLĄ ĮGYVENDINANTI PROGRAMA

01 01 Žemės ūkio, maisto ūkio ir kaimo plėtros skatinimas

Strateginio tikslo siekiama įgyvendinant programoje numatytas priemones: remiant žemės ūkio valdų modernizavimą, ekonominės veiklos įvairinimą, agrarinę aplinkosaugą, palaikant žemdirbių pajamas ir pan. Programą sudaro trys tikslai.

Įgyvendinant **pirmąjį programos tikslą** – didinti žemės, maisto ir miškų ūkio konkurencingumą, sukurti galimybes ekonominės veiklos kaime įvairinimui ir gyvenimo kokybės gerinimui, puoselėti esamas gamtines, žmogiškąsias ir kitas vertybes, siekiant užtikrinti žemės, maisto, miškų ūkio konkurencingumo augimą ir ateities ekonomikos plano DNR priemonių įgyvendinimą, gerinti aplinką ir kraštovaizdį, skatinant tausų žemės išteklių naudojimą ir tvarią žemės ir miškų ūkio plėtrą, įvairinti kaimo ekonomiką ir skatinti vietos veiklos iniciatyvą. Siekiant, kad Lietuvos ekonomika taptų inovatyvi ir kurtų aukštą pridėtinę vertę, teikiama parama investicijoms į maisto produktų gamybos plėtrą kaime, tvarią žemės ūkio gamybą, stiprinama gyvulininkystės ir pienininkystės mokslinių tyrimų bazė ir žemės bei maisto ūkio sektoriaus atsparumas krizių atveju, investuojama į reguliuojamą drenažą ir atsinaujinančius energijos išteklius. Skatinant investicijas, didelis dėmesys skiriamas siekiui tvaraus žemės ūkio gamybos kontekste išlaikyti ūkių pelningumo lygį didinant gamybos apimtis ir našumo rodiklius bei užtikrinant efektyvų išteklių naudojimą.

Remiamas žemės ūkio valdų modernizavimas, žemės ūkio produktų gamybos metodų, skirtų aplinkai apsaugoti ir tradicinei kaimo aplinkai išlaikyti, taikymas, žemdirbių mokymas, informavimas ir konsultavimas taikomojo mokslo žinioms perteikti bei technologinei pažangai žemės ūkyje užtikrinti. Siekiant palaikyti žemės ūkio veiklos subjektų pajamas, remiami ūkiai mažiau palankiose ūkininkauti vietovėse, sudaromos sąlygos smulkiųjų ūkių konkurencingumui didinti. Mokamos kompensacinės išmokos ūkininkaujantiems *Natura 2000* vietovėse, tiek žemės ūkio paskirties, tiek miškų ūkio paskirties teritorijose. Teikiama parama dalyvaujantiems maisto kokybės sistemose, žemės apželdinimui mišku, sudarant sąlygas gauti pajamas, alternatyvias žemės ūkiui.

Didelis dėmesys skiriamas agrarinei aplinkosaugai: paviršinio vandens telkinio pakrantės apsaugos juostų palaikymui, kraštovaizdžio tvarkymui, taip prisidedant prie klimato kaitos švelninimo. Atsižvelgiant į Baltosios knygos tvaraus ūkininkavimo uždavinius, numatyta skatinti: ekologinę gamybą, skiriant ES ir valstybės investicines lėšas ekologiniams ūkiams; ūkius ir žemdirbius laikyti Gerosios žemės ūkio praktikos kodekso rekomendacijų, renkantis aplinkai tausius ūkininkavimo būdus ir siekiant mažinti neigiamą žemės ūkio poveikį vandens telkinių būklei, aplinkos orui ir klimatui; plėtros kaimo vietovėse įgyvendinimą. Taip pat remiama rekreacinių vietovių kaime infrastruktūros plėtra, įvairūs ne žemės ūkio verslai, taip sukuriant naujas darbo vietas kaimo vietovėse ir sukuriant ūkininkams bei kaimo gyventojams galimybes pajvairinti savo pajamų šaltinius ir lanksčiau prisitaikyti prie kintančios ekonominės situacijos. Ugdomas kaimo gyventojų bendruomeniškumas, skatinama vietos iniciatyva ir partnerystė, remiama vietos veiklos grupių veikla.

Įgyvendinant programos priemones, taip pat teikiama parama rizikos valdymo ir prevencijos priemonėms finansuoti, sertifikuotiems tautinio paveldo produktams išsaugoti, kokybiškų žemės ūkio ir maisto produktų gamybai, populiarinimui ir realizavimui skatinti, žemės ūkio ir maisto pramonės subjektams dalyvauti tarptautinėse parodose, verslo misijose ir kituose su eksporto plėtra susijusiuose renginiuose, žemės ūkio konsultavimo, mokslo, mokymo sistemai plėtoti, profesiniams, kultūriniais ir šviečiamiesiems renginiams organizuoti, ūkinių gyvūnų laikytojams, biodegalų gamintojams ir kt.

Gyvulininkystės produkcijos gamyba tiesiogiai veikia vieną iš svarbiausių Lietuvos žemės ūkio šakų ir aprūpina šalies gyventojus didelės biologinės vertės maisto produktais bei yra viena didžiausių žemės ūkio produkcijos eksportuotojų. Todėl dedamos pastangos didinti ūkinių gyvūnų skaičių bei jų produktyvumą, gerinti gyvulininkystės produkcijos kokybę, tobulinti ūkinių gyvūnų veislininkystės sistemą, didinti veislinių ūkinių gyvūnų skaičių, saugoti esamus ūkinių gyvūnų genetinius išteklius. Taip pat teikiama parama ūkinių gyvūnų augintojams, kurie patiria nuostolių,

susijusių su užkrečiamosiomis ūkinių gyvūnų ligomis, išsigyjantiems biologinio saugumo priemonės, tvarkomi šalutiniai gyvūniniai produktai.

Įgyvendinant **antrąjį programos tikslą** – užtikrinti ir palaikyti žemės ūkio veiklos subjektų pajamas – priemonės, žemdirbiams suteikiama galimybė lengviau konkuruoti su kitų ES valstybių narių gamintojais bendrojoje rinkoje, palaikomos žemdirbių pajamos ar švelninamas jų lygio kritimas, mažinami skirtumai tarp kaimyninių šalių, didėja ūkių specializacija, auga žemės ūkio gamybos efektyvumas. Didesnės žemdirbių pajamos daro teigiamą įtaką bendram šalies ekonomikos augimui.

Teikiama tokia tiesioginė parama:

- ES tiesioginės išmokos, mokamos iš Europos žemės ūkio garantijų fondo už žemės ūkio naudmenų hektarą, – pagrindinė išmoka, išmoka už pirmuosius hektarus, žalinimo išmoka, išmoka jaunajam ūkininkui, susietoji parama;

- gyvulininkystės sektoriuje – ES susietoji parama už mėšinius galvijus, pieninių veislių bulius, mėšines avis, pienines ožkas ir pienines karves, bei pereinamojo laikotarpio nacionalinė parama už ūkinius gyvūnus ir pieną;

- augalininkystės sektoriuje – ES susietoji parama už vaisius, uogas, daržoves, sertifikuota sėkla apsėtus javų plotus, sėklinių bulvių ir cukrinių runkelių auginimą ir baltyminius augalus bei pereinamojo laikotarpio nacionalinė parama už pasėlius.

Tiesioginės išmokos užtikrina ne tik pagrindinių pajamų rėmimą, bet ir žemės ūkio veiklos suderinamumą su aplinkosaugos reikalavimais, prisideda prie kaimo vietovių gyvybingumo.

Rinkos reguliavimo priemonės (intervenciniai pirkimai, privatus sandėliavimas ir kt.) naudojamos daugiau kaip pajamų palaikymo priemonės esant sutrikimams rinkose ir yra žemės ūkio sektoriaus stabilumo garantas. Vartojimo skatinimo priemonėmis siekiama didinti pieno ir pieno gaminių bei vaisių ir daržovių vartojimą bei formuoti sveikatai palankios mitybos įpročius, supažindinti vaikus su tvariu žemės ūkiu ir mokyti nešvaistyti maisto.

Įgyvendindama **trečiąjį programos tikslą** – formuoti ir įgyvendinti racionalią žemės, maisto ūkio ir kaimo plėtros politiką – ministerija formuoja žemės ir maisto ūkio, kaimo plėtros bei žuvininkystės politiką, kuri skatina konkurencingos produkcijos gamybą, šalies žemės ir maisto ūkio modernizavimą, užimtumą kaimo vietovėse, palaiko dirbančiųjų kaime pajamas, užtikrina sektoriaus pozicijų atstovavimą ES institucijose, diplomatinių atstovų veiklą, informacijos sklaidą.

Ministerijos valdymo srities įstaigos įgyvendina valstybės politiką žemės ūkio ministru pavestose valdymo srityse. Atsižvelgiant į pareiškėjų ir paramos gavėjų lūkesčius, užtikrinamas kokybiškas ES ir valstybės biudžeto lėšų, skirtų žemės ūkiui, žuvininkystei ir kaimo plėtrai, administravimas, jų mokėjimas ir tikslinio šių lėšų panaudojimo kontrolė, užkertant kelią galimiems pažeidimams ir apsaugant Lietuvos bei ES finansinius interesus. Programos priemonėmis vartotojams užtikrinamas nuolatinis operatyvios ir patikimos informacijos apie žemės ir maisto ūkį prieinamumas, siekiant kuo efektyviau informuoti visuomenę apie galimybes pasinaudoti parama žemės ūkiui, kaimo plėtrai bei žuvininkystei, tobulinama paramos žemės ūkiui ir kaimo plėtrai administravimo sistema, gerinama teikiamų viešųjų ir administracinių paslaugų prieiga, kokybė ir skaidrumas, plėtojama dirbančiųjų žemės ūkio sektoriuje ir kitų kaimo plėtros dalyvių tęstinio profesinio mokymo ir informavimo sistema, užtikrinama vartotojų apsauga nuo nekokybiškos, pavojingos gyvybei, kenksmingos sveikatai, žalingos aplinkai Lietuvoje gaminamos ir importuojamos naujos žemės ir miškų ūkio technikos, žemės ūkio produkcijos perdirbimo bei medienos apdorojimo įrangos. Ūkinių gyvūnų laikytojai skatinami pagerinti laikomų ūkinių gyvūnų bandų genetinę kokybę aukštos veislinės vertės grynaveisliais ūkiniais gyvūnais, kurių produktyvumas ir produkcijos kokybė būtų konkurencinga ES šalyse. Programos priemonėmis didinama ir stiprinama žemdirbių savivalda – šalies ekonominį ir socialinį gyvenimą reguliuojantys sprendimai priimami remiantis žemdirbių ir kaimo žmonių nuomone. Taip pat užtikrinamas valstybės rezervo sudarymas, saugojimas, atnaujinimas ir apskaita.

Šios programos įgyvendinimui didžiulės svarbos turės derybos dėl ES 2021–2027 m. programinio laikotarpio ir pasirengimas jo įgyvendinimui – Lietuvos bendrosios žemės ūkio politikos (BŽŪP) strateginio plano parengimas ir jo įgyvendinimas.

Programos tikslai, uždaviniai, priemonės ir asignavimai nurodyti 2 lentelėje.
Laukiami programos įgyvendinimo rezultatai nurodyti 3 lentelėje.

Ilgos ir vidutinės trukmės planavimo dokumentai, kuriuos programa įgyvendina
Programa įgyvendinama Lietuvos pažangos strategijos „Lietuva 2030“ ir Lietuvos kaimo plėtros 2014–2020 metų programos nuostatos, 2021–2030 metų Nacionalinio pažangos plano, XVIII Vyriausybės programos ir Vyriausybės programos nuostatų įgyvendinimo plano, Demografijos, migracijos ir integracijos politikos 2018–2030 metų strategijos įgyvendinimo 2020–2022 metų tarpinstitucinio veiklos plano, Žemės ūkio, maisto, kaimo plėtros ir žuvininkystės plėtros programos projekto.

Programos vertinimas

Programos auditai atliekami vadovaujantis ministerijos Centralizuoto vidaus audito skyriaus veiklos planu. Europos žemės ūkio fondo kaimo plėtrai priemonių įgyvendinimo pažanga vertinama kasmetinėse pažangos ataskaitose, teikiamose Europos Komisijai.

Numatomas programos vykdymo laikas – Programa yra tęstinė.

Programos vykdytojai – Žemės ūkio ministerija ir ministerijos valdymo sričiai priskirtos įstaigos.

Pareigybių programai įgyvendinti – 1 285.

Programos koordinatoriai:

Paulius Lukševičius, žemės ūkio viceministras, tel. (8 5) 239 1002;

Donatas Dudutis, žemės ūkio viceministras, tel. (8 5) 239 1007;

Valdas Aleknavičius, ministerijos kancleris, tel. (8 5) 239 1035.

2 lentelė. 2021–2023 metų programos „Žemės ūkio, maisto ūkio ir kaimo plėtros skatinimas“ tikslai, uždaviniai, priemonės ir asignavimai, tūkst. Eur

Tikslo, uždavinio, priemonės kodas	Tikslo, uždavinio, priemonės pavadinimas	2021-ųjų metų asignavimai				Numatomi 2022-ųjų metų asignavimai				Numatomi 2023-ųjų metų asignavimai				Tarpinst. veiklos plano kodas	Vyriausybės programos įgyvendinimo plano punktas Eil. Nr.
		iš viso	iš jų			iš viso	iš jų			iš viso	iš jų				
			išlaidoms		turtui įsigyti		išlaidoms		turtui įsigyti		išlaidoms		turtui įsigyti		
			iš viso	iš jų darbo užmokesčiui			iš viso	iš jų darbo užmokesčiui			iš viso	iš jų darbo užmokesčiui			
01	Programos tikslas: Didinti žemės, maisto ir miškų ūkio konkurencingumą, diegti inovatyvią, kuriančią aukštą pridėtinę vertę žemės ūkio ekonomiką (DNR), sukurti galimybes ekonominės veiklos kaime įvairinimui ir gyvenimo kokybės kaime gerinimui	390 082,2	388 916,9	7 197,9	1 165,3	300 812,9	299 862,9	7 298,9	950,0	296 934,9	296 934,9	7 440,9	0,0		
01-01	Uždavinys: Užtikrinti žemės, maisto ir miškų ūkio konkurencingumo augimą	144 771,2	144 763,9	585,9	7,3	116 794,9	116 794,9	582,9	0,0	98 234,9	98 234,9	582,9	0,0		
01-01-13	Priemonė: Parama biodegalų gamybos plėtrai	6 642,0	6 642,0	0,0	0,0	6 642,0	6 642,0	0,0	0,0	6 642,0	6 642,0	0,0	0,0		
01-01-80	Priemonė: Gyvulininkystės sektoriaus plėtros užtikrinimas	9 755,0	9 755,0	30,0	0,0	9 708,0	9 708,0	30,0	0,0	9 708,0	9 708,0	30,0	0,0		
01-01-81	Priemonė: Nuostolių, patirtų dėl nepalankių klimato reiškinių ir gyvūnų užkrečiamųjų ligų ir COVID-19 pandemijos, kompensavimas	1 275,0	1 275,0	0,0	0,0	1 275,0	1 275,0	0,0	0,0	1 275,0	1 275,0	0,0	0,0		
01-01-82	Priemonė: Žemės ūkio ir maisto produktų kokybės gerinimas	2 733,0	2 733,0	0,0	0,0	3 153,0	3 153,0	0,0	0,0	3 705,0	3 705,0	0,0	0,0		
01-01-83	Priemonė: Finansinių priemonių įgyvendinimas	2 125,0	2 125,0	142,0	0,0	2 342,0	2 342,0	142,0	0,0	2 358,0	2 358,0	142,0	0,0		
01-01-84	Priemonė: Rizikos valdymo priemonių finansavimas	37 190,0	37 190,0	0,0	0,0	8 990,0	8 990,0	0,0	0,0	3 704,0	3 704,0	0,0	0,0		5.9.4.; 6.5.5.
01-01-85	Priemonė: Žemės ūkio ir maisto produktų eksporto skatinimas	1 205,8	1 203,2	120,2	2,6	1 353,2	1 353,2	120,2	0,0	1 353,2	1 353,2	120,2	0,0		5.9.6.
01-01-86	Priemonė: Žinių sklaida žemės ūkio sektoriuje	5 721,4	5 716,7	290,7	4,7	4 272,7	4 272,7	290,7	0,0	3 930,7	3 930,7	290,7	0,0		5.9.11.

01-01-87	Priemonė: Mokslinių tyrimų ir ekperimentinės plėtros darbų finansavimas	1 428,0	1 428,0	0,0	0,0	1 428,0	1 428,0	0,0	0,0	1 428,0	1 428,0	0,0	0,0		
01-01-88	Priemonė: Parama investicijoms į materialųjį turta	71 321,0	71 321,0	0,0	0,0	74 363,0	74 363,0	0,0	0,0	63 531,0	63 531,0	0,0	0,0		
01-01-89	Priemonė: Gamintojų bendradarbiavimo skatinimas	5 300,0	5 300,0	0,0	0,0	3 268,0	3 268,0	0,0	0,0	600,0	600,0	0,0	0,0		5.9.7.; 5.9.8.
01-01-90	Priemonė: Žemės ir maisto ūkio sektoriaus atsparumo didinimas krizių atveju	75,0	75,0	3,0	0,0	0,0	0,0	0,0	0,0	0,0	0,0	0,0	0,0		
01-02	Uždavinys: Gerinti aplinką ir kraštovaizdį, skatinant tausojantį žemės išteklių naudojimą ir tvarią žemės ir miškų ūkio plėtrą	123 286,0	123 286,0	0,0	0,0	119 492,0	119 492,0	0,0	0,0	130 438,0	130 438,0	0,0	0,0		
01-02-11	Priemonė: Ilgamečiai dirvožemio agrocheminių savybių stebėjimo tyrimai	243,0	243,0	0,0	0,0	243,0	243,0	0,0	0,0	243,0	243,0	0,0	0,0		
01-02-18	Priemonė: Išmokos už vietoves, kuriose esama gamtinių ar kitokių specifinių kliūčių	35 352,0	35 352,0	0,0	0,0	41 229,0	41 229,0	0,0	0,0	38 879,0	38 879,0	0,0	0,0		
01-02-30	Priemonė: Parama miškininkystės sektoriui	5 540,0	5 540,0	0,0	0,0	12 841,0	12 841,0	0,0	0,0	33 864,0	33 864,0	0,0	0,0		
01-02-31	Priemonė: Aplinkosaugos priemonių finansavimas	19 845,0	19 845,0	0,0	0,0	14 545,0	14 545,0	0,0	0,0	13 441,0	13 441,0	0,0	0,0		
01-02-32	Priemonė: Parama ekologiniam ūkininkavimui	47 695,0	47 695,0	0,0	0,0	36 023,0	36 023,0	0,0	0,0	29 400,0	29 400,0	0,0	0,0		6.5.7.
01-02-33	Priemonė: Melioracijos sistemų funkcionalumo užtikrinimas	14 611,0	14 611,0	0,0	0,0	14 611,0	14 611,0	0,0	0,0	14 611,0	14 611,0	0,0	0,0		
01-03	Uždavinys: Gerinti gyvenimo kokybę kaimo vietovėse, įvairinti kaimo ekonomiką ir skatinti vietos veiklos iniciatyvą	109 593,0	109 593,0	0,0	0,0	53 624,0	53 624,0	0,0	0,0	56 737,0	56 737,0	0,0	0,0		
01-03-08	Priemonė: Gyvenimo kokybės kaimo vietovėse gerinimas	53,0	53,0	0,0	0,0	0,0	0,0	0,0	0,0	0,0	0,0	0,0	0,0		
01-03-20	Priemonė:	25 550,0	25 550,0	0,0	0,0	19 739,0	19 739,0	0,0	0,0	22 445,0	22 445,0	0,0	0,0		7.3.4.

	Tautinio paveldo išsaugojimas, bendruomeninių ir kitų iniciatyvų skatinimas														
01-03-21	Priemonė: Parama ūkio ir verslo plėtrai	83 990,0	83 990,0	0,0	0,0	33 885,0	33 885,0	0,0	0,0	34 292,0	34 292,0	0,0	0,0		7.3.3.
01-04	Uždavinys: Užtikrinti techninę pagalbą programos įgyvendinimui	12 432,0	11 274,0	6 612,0	1 158,0	10 902,0	9 952,0	6 716,0	950,0	11 525,0	11 525,0	6 858,0	0,0		
01-04-10	Priemonė: Techninė pagalba KPP 2014-2020 programai įgyvendinti	11 245,0	11 047,0	6 612,0	198,0	7 682,0	7 672,0	5 144,0	10,0	2 022,0	2 022,0	1 156,0	0,0		
01-04-11	Priemonė: Techninė pagalba KPP 2021-2027 programai įgyvendinti	960,0	0,0	0,0	960,0	2 993,0	2 053,0	1 572,0	940,0	9 276,0	9 276,0	5 702,0	0,0		
01-04-12	Priemonė: Informacijos žemės ir maisto ūkio, kaimo plėtros ir žuvininkystės politiką ir kitas aktualijas sklaidai	227,0	227,0	0,0	0,0	227,0	227,0	0,0	0,0	227,0	227,0	0,0	0,0		
02	Programos tikslas: Užtikrinti ir palaikyti žemės ūkio veiklos subjektų pajamas	554 036,8	553 950,1	1 343,1	86,7	546 745,1	546 695,1	1 045,1	50,0	559 456,1	559 456,1	1 045,1	0,0		
02-01	Uždavinys: Užtikrinti tiesioginių išmokų mokėjimą	541 259,0	541 259,0	0,0	0,0	535 474,0	535 474,0	0,0	0,0	549 386,0	549 386,0	0,0	0,0		
02-01-40	Priemonė: Parama mokant tiesiogines išmokas iš ES biudžeto	516 605,0	516 605,0	0,0	0,0	510 820,0	510 820,0	0,0	0,0	524 732,0	524 732,0	0,0	0,0		5.9.3.
02-01-41	Priemonė: Pereinamojo laikotarpio nacionalinė parama	24 654,0	24 654,0	0,0	0,0	24 654,0	24 654,0	0,0	0,0	24 654,0	24 654,0	0,0	0,0		
02-02	Uždavinys: Įgyvendinti žemės ūkio rinkos reguliavimo priemonės	12 777,8	12 691,1	1 343,1	86,7	11 271,1	11 221,1	1 045,1	50,0	10 070,1	10 070,1	1 045,1	0,0		
02-02-04	Priemonė: Žemės ūkio ir maisto produktų privatus saugojimas	175,0	175,0	0,0	0,0	0,0	0,0	0,0	0,0	0,0	0,0	0,0	0,0		
02-02-06	Priemonė: Žemės ūkio produktams skirtų informavimo ir pardavimo skatinimo veiksmų vidaus rinkoje ir trečiojoje šalyse paramos schema	3 172,0	3 172,0	0,0	0,0	2 537,0	2 537,0	0,0	0,0	1 354,0	1 354,0	0,0	0,0		
02-02-07	Priemonė:	1 759,0	1 759,0	0,0	0,0	1 758,0	1 758,0	0,0	0,0	1 790,0	1 790,0	0,0	0,0		

	Parama bitininkystei														
02-02-20	Priemonė:	1 736,8	1 650,1	1 343,1	86,7	1 464,1	1 414,1	1 045,1	50,0	1 414,1	1 414,1	1 045,1	0,0		
	Rinkos reguliavimo priemonių administravimas														
02-02-22	Priemonė:	423,0	423,0	0,0	0,0	0,0	0,0	0,0	0,0	0,0	0,0	0,0	0,0		
	Parama vaisių ir daržovių gamintojų grupėms														
02-02-41	Priemonė:	5 397,0	5 397,0	0,0	0,0	5 397,0	5 397,0	0,0	0,0	5 397,0	5 397,0	0,0	0,0		
	Maisto produktų vartojimo skatinimas														
02-02-42	Priemonė:	115,0	115,0	0,0	0,0	115,0	115,0	0,0	0,0	115,0	115,0	0,0	0,0		
	Likviduojamų dėl bankroto juridinių asmenų ar fizinių asmenų, kuriems iškelta bankroto byla, išskolinimo žemės ūkio veiklos subjektams tenkinimas														
03	Programos tikslas:	41 003,0	38 677,0	16 414,0	2 326,0	40 248,0	38 634,0	16 414,0	1 614,0	39 431,0	38 717,0	16 414,0	714,0		
	Formuoti ir įgyvendinti racionalią žemės, maisto ūkio ir kaimo plėtros politiką														
03-01	Uždavinys:	9 369,0	9 248,0	6 535,0	121,0	9 368,0	9 247,0	6 535,0	121,0	9 356,0	9 235,0	6 535,0	121,0		
	Formuoti nacionalinės ir ES bendrosios žemės ūkio ir žuvininkystės politikos teisinę bazę, atstovauti Lietuvos žemės ūkio ir kaimo interesams ES institucijose ir tarptautinėse organizacijose														
03-01-01	Priemonė:	9 369,0	9 248,0	6 535,0	121,0	9 368,0	9 247,0	6 535,0	121,0	9 356,0	9 235,0	6 535,0	121,0		
	Žemės ūkio ministerijos veiklos užtikrinimas														
03-02	Uždavinys:	31 300,0	29 095,0	9 879,0	2 205,0	30 546,0	29 053,0	9 879,0	1 493,0	29 741,0	29 148,0	9 879,0	593,0		
	Įgyvendinti pagal kompetenciją nacionalinės ir ES bendrosios žemės, maisto ūkio ir kaimo plėtros politikos nuostatas														
03-02-01	Priemonė:	14 299,0	12 094,0	9 879,0	2 205,0	13 547,0	12 054,0	9 879,0	1 493,0	12 647,0	12 054,0	9 879,0	593,0		
	BŽŪP, BŽP ir valstybės pagalbos priemonių administravimas ir įgyvendinimo kontrolė														
03-02-02	Priemonė:	4 636,0	4 636,0	0,0	0,0	4 681,0	4 681,0	0,0	0,0	4 681,0	4 681,0	0,0	0,0		
	Žemės ūkio informacinių ir kontrolės sistemų veiklos užtikrinimas														
03-02-03	Priemonė:	542,0	542,0	0,0	0,0	543,0	543,0	0,0	0,0	545,0	545,0	0,0	0,0		

Iš viso programai finansuoti (1+2)	985 122,0	981 544,0	24 955,0	3 578,0	887 806,0	885 192,0	24 758,0	2 614,0	895 822,0	895 108,0	24 900,0	714,0		
---------------------------------------	-----------	-----------	----------	---------	-----------	-----------	----------	---------	-----------	-----------	----------	-------	--	--

3 lentelė. Programos tikslai, uždaviniai, vertinimo kriterijai ir jų reikšmės

Vertinimo kriterijaus kodas	Tikslų, uždavinių, vertinimo kriterijų pavadinimai ir mato vienetai	Vertinimo kriterijų reikšmės				Susijęs strateginio planavimo dokumentas
		2020 m.	2021 m.	2022 m.	2023 m.	
	1 tikslas. Didinti žemės, maisto ir miškų ūkio konkurencingumą, diegti inovatyvią, kuriančią aukštą pridėtinę vertę žemės ūkio ekonomiką, sukurti galimybes ekonominės veiklos kaime įvairinimui ir gyvenimo kokybės kaime gerinimui					
R-01.001-01-01	Bendroji žemės ūkio produkcija, tenkanti 1 ha naudojamų žemės ūkio naudmenų, Eur	1 100	1 100	1 100	1 100	NPP
R-01.001-01-02	Naujai sukurtų ne žemės ūkio veikloje darbo vietų skaičius, vnt.	500	500	500	500	
R-01.001-01-03	Žemės ūkio veiklos subjektų, gavusių paramą pagal Lietuvos kaimo plėtros 2014–2020 metų programą, žemės ūkio naudmenų dalis (proc.) iš visų deklaruotų žemės ūkio naudmenų	35	40	40	40	
R-01.001-01-04	Ploto, kuriame taikoma tausaus ūkininkavimo praktika (ekologinis ūkininkavimas, agrarinės aplinkosaugos ir klimato priemonės), padidėjimas, proc.	2	2,5	3	3,5	NPP, ŽŪM PP
	1 uždavinys. Užtikrinti žemės, maisto ir miškų ūkio konkurencingumo augimą					
P-01.001-01-01-01	Ūkių, gavusių paramą investicijoms į žemės ūkio valdas, skaičius, vnt.*	700	700	700	700	NPP
P-01.001-01-01-02	Konsultuotų ūkininkų skaičius, vnt.*	1 200	2 400	2 500	2 600	NPP
P-01.001-01-01-03	Paramą pagal kokybės sistemas pagamintų maisto produktų vartojimo ikimokyklinio ugdymo įstaigose skatinimą gavusių ikimokyklinio ugdymo įstaigų skaičiaus pokytis, palyginti su praėjusiais metais, proc.	-	10	10	10	NPP, ŽŪM PP
P-01.001-01-01-04	Tarptautinių parodų, kuriose organizuojamas Lietuvos žemės ūkio ir maisto pramonės pristatymas, ir verslo misijų skaičius, vnt.*	11	10	10	11	
P-01.001-01-01-05	Gyvūnų užkrečiamųjų ligų patirtų nuostolių kompensavimas, proc.	-	100	100	100	ŽŪM PP
P-01.001-01-01-06	Paramą įgyvendinant finansines priemones gavusių ūkio subjektų, kurių veikla susijusi su žemės ūkiu, maisto ūkiu, alternatyviąja veikla ir žuvininkyste, skaičius, vnt.	-	480	490	500	NPP, ŽŪM PP
P-01.001-01-01-07	Kontroliuojamų karvių produktyvumo (primelžto pieno iš karvės) didėjimas per metus, kg	55	55	55	55	NPP, ŽŪM PP
P-01.001-01-01-08	Veislinių ūkinių gyvūnų (ženklintų individualiai) skaičiaus pokytis, palyginti su praėjusiais metais, proc.	3	1	1	1	NPP, ŽŪM PP
P-01.001-01-01-09	Pripažintų žemės ūkio kooperatyvų priimtų narių skaičiaus pokytis, proc.	-	2	2	2	
P-01.001-01-01-10	Priemonėse dalyvaujančių žemės ūkio veiklos subjektų skaičius, vnt.	-	1 300	1 400	1 500	NPP, VPNI
P-01.001-01-01-11	Atliktų mokslinių tyrimų ir eksperimentinės plėtros darbų skaičius, vnt.	-	60	60	60	
	2 uždavinys. Gerinti aplinką ir kraštovaizdį, skatinant tausų žemės išteklių naudojimą ir tvarią žemės ir miškų ūkio plėtrą					
P-01.001-01-02-01	Deklaruotas žemės ūkio naudmenų ir kitas plotas pagal priemonę „Agrarinė aplinkosauga ir klimatas“, ha	70 000	75 000	80 000	80 300	NPP
P-01.001-01-02-02	Įveistų naujų miškų plotas, ha	500	500	500	500	NPP, ŽŪM PP
P-01.001-01-02-03	Rekonstruota blogos būklės sausinimo sistemų (ES lėšomis) dalis, proc.	-	2,9	3,5	4	

P-01.001-01-02-04	Inovatyvių melioracijos sistemų plotai, tūkst. ha	-	1,2	2,4	3,6	NPP, ŽŪM PP
P-01.001-01-02-05	Valstybei nuosavybės teise priklausančių melioracijos sistemų rekonstruojamų (VIP lėšomis) plotų dalis, proc.	-	4,12	4,80	5,4	
P-01.001-01-02-06	Deklaruotas žemės ūkio naudmenų plotas pagal priemonę „Ekologinis ūkininkavimas“, ha	-	200 000	200 000	200 000	NPP, ŽŪM PP
P-01.001-01-02-07	Paremtas žemės ūkio naudmenų plotas pagal priemonę „Išmokos už vietoves, kuriose esama gamtinių ar kitokių specifinių kliūčių“, tūkst. ha	-	1 000	1 000	1 000	
P-01.001-01-02-08	Įgyvendintų priemonių, susijusių su dirvožemio stebėseną (pH, judriojo fosforo ir kalio, mineralinio azoto pokyčių, humuso, judriojo kalcio, magnio, aliuminio, judriųjų mikroelementų (B, Zn, Mn, Cu, Fe, Mo, Co), sunkiųjų metalų (Cd, Cr, Ni, Pb, As)), skaičius per metus, vnt.	-	1	1	1	NPP, ŽŪM PP
P-01.001-01-02-09	Naudojamų ekologinio žemės ūkio naudmenų dalis nuo žemės ūkio produkcijos gamintojų naudojamų žemės ūkio naudmenų, proc.	-	9	10	11	NPP, ŽŪM PP
3 uždavinys. Gerinti gyvenimo kokybę kaimo vietovėse, įvairinti kaimo ekonomiką ir skatinti vietos veiklos iniciatyvą						
P-01.001-01-03-01	Paramą gavusių smulkiojo ne žemės ūkio verslo subjektų kaime skaičius, vnt.*	560	440	440	350	TVP-39, VPŅIP
P-01.001-01-03-02	Paremtų jaunųjų ūkininkų skaičius, vnt.*	130	170	130	60	VPŅIP
P-01.001-01-03-03	Paremtų kaimo bendruomeninių organizacijų projektų skaičius, vnt.	-	280	300	280	VPŅIP
P-01.001-01-03-05	Įgyvendintų kaimo bendruomeninių organizacijų, kitų NVO vietos projektų skaičius, vnt.	-	200	250	150	VPŅIP
P-01.001-01-03-06	Tautinio paveldo produktų skaičiaus pokytis, palyginti su pradine reikšme (2020 m.), proc.	-	1	3	5	NPP, ŽŪM PP
4 uždavinys. Užtikrinti techninę pagalbą programai įgyvendinti						
P-01.001-01-04-01	Panaudotų lėšų, skirtų techninei pagalbai įgyvendinant Lietuvos kaimo plėtros 2014–2020 m. programą, dalis, proc.	80	85	95	100	
P-01.001-01-04-02	Panaudotų lėšų, skirtų techninei pagalbai įgyvendinant Lietuvos kaimo plėtros 2021–2027 m. programą, dalis, proc.	-	-	5	15	
P-01.001-01-04-03	Informavimo priemonių skaičius, vnt.	-	40	40	40	
2 tikslas. Užtikrinti ir palaikyti žemės ūkio veiklos subjektų pajamas						
R-01.001-02-01	Vidutinės kaimo gyventojų pinigines pajamas per mėn., tenkančios 1 namų ūkiui, Eur	1 085	1 085	1 085	1 085	
R-01.001-02-02	Kaimiškųjų vietovių gyventojų vidutinių disponuojamų pajamų dalis, palyginti su miesto gyventojų vidutinėmis disponuojamomis pajamomis, proc.	-	84	83	83	NPP, ŽŪM PP
1 uždavinys. Užtikrinti tiesioginių išmokų mokėjimą						
P-01.001-02-01-01	Pereinamojo laikotarpio nacionalinės paramos gavėjų skaičius, vnt.	-	50 000	50 000	50 000	
P-01.001-02-01-02	Žemės ūkio naudmenų ir pasėlių plotas, už kurį mokėtos tiesioginės išmokos, mln. ha	2,9	2,9	2,9	2,9	VPŅIP
2 uždavinys. Įgyvendinti žemės ūkio rinkos reguliavimo priemonės						
P-01.001-02-02-01	Pieno ir pieno gaminių bei vaisių ir daržovių vartojimo skatinimas vaikų ugdymo įstaigose – paramos gavėjų skaičius, vnt.	220 000	220 000	220 000	220 000	NPP, ŽŪM PP
P-01.001-02-02-02	Administruojamų paprastųjų programų skaičius, vnt.	-	7	6	5	
P-01.001-02-02-03	Bitininkystės sektoriaus 2020–2022 m. programos paramos gavėjų skaičius, vnt.	-	700	750	800	BŽŪP projektas
P-01.001-02-02-04	Išmokėti paramą už papildomą bičių šeimų maitinimą, bičių šeimų skaičius, vnt.	-	160 000	165 000	170 000	ŽŪM PP

P-01.001-02-02-05	Parengtų sutarčių su administruojančia institucija dėl rinkos reguliavimo priemonių administravimo skaičius, vnt.	-	3	3	3	
P-01.001-02-02-06	Produktų rūšių, kurioms taikytos rinkos reguliavimo priemonės, skaičius, vnt.	-	1	1	1	
P-01.001-02-02-07	Bankrutavusių įmonių ir fizinių asmenų įsiskolinimo žemės ūkio veiklos subjektams tenkinimas iš valstybės biudžeto lėšų – paramos gavėjų skaičius, vnt.	-	35	40	45	
	3 tikslas. Formuoti ir įgyvendinti racionalią žemės, maisto ūkio ir kaimo plėtros politiką					
R-01.001-03-01	Lietuvos kaimo plėtros 2014–2020 metų programai skirtų lėšų panaudojimas, proc.	77	82	89	100	
R-01.001-03-02	Žemės ūkio ir kaimo plėtros dalyvių, teigiamai įvertinusių mokymo naudą, dalis, proc. *	88	88	89	90	
	1 uždavinys. Formuoti nacionalinės ir ES bendrosios žemės ūkio ir žuvininkystės politikos teisinę bazę, atstovauti Lietuvos žemės ūkio ir kaimo interesams ES institucijose ir tarptautinėse organizacijose					
P-01.001-03-01-01	Priimtų teisės aktų skaičius, vnt.	1 000	950	920	900	
P-01.001-03-01-02	Lietuvos pozicijos pristatymas ES institucijose vykstančiuose susitikimuose, Lietuvoje reziduojančių ES valstybių narių ambasadų atstovams, vnt. *	200	200	200	200	NPP
	2 uždavinys. Įgyvendinti pagal kompetenciją nacionalinės ir ES bendrosios žemės, maisto ūkio ir kaimo plėtros politikos nuostatas					
P-01.001-03-02-01	Nacionalinės mokėjimo agentūros prie Žemės ūkio ministerijos laiku administruotos paraiškos, mokėjimo prašymai, kiti dokumentai, proc. *	90	90	90	90	
P-01.001-03-02-02	Pareiškėjų, savarankiškai pateikusių paraiškas elektroniniu būdu, lyginamasis svoris proc.*	2,9	3	3,1	3,2	
P-01.001-03-02-03	Ūkio apskaitos duomenų tinkle dalyvaujančių ūkio subjektų skaičius, vnt.	-	1 300	1 300	1 300	
P-01.001-03-02-04	Pieno tyrimų, atliekamų valstybės reikmėms, skaičius, tūkst. vnt.*	961	865	821	780	
P-01.001-03-02-05	Į mokymo procesą įdiegta naujų ir atnaujintų formaliojo ir neformaliojo tęstinio profesinio mokymo programų, vnt.*	15	20	20	21	
P-01.001-03-02-06	Dalyvių skaičius Žemės ūkio rūmų organizuojuose renginiuose, vnt.*	7 200	8 800	8 800	8 800	
P-01.001-03-02-07	Atitikties įvertinimų skaičius (įskaitant bandymus, patikras ir sertifikavimą), vnt.	-	240	240	240	
P-01.001-03-02-08	ES ir tarptautinių organizacijų, kuriose remiama Lietuvos žemdirbių asociacijų narystė, skaičius, vnt.	-	20	20	20	
	3 uždavinys. Užtikrinti tinkamą valstybės rezervo saugojimą					
P-01.001-03-03-01	Sudarytas nustatyto dydžio valstybės rezervas ir užtikrintas jo saugojimas, proc.	100	100	100	100	

* vertinimo kriterijai, kurių atsiskaitymo periodas – ketvirtis / pusmetis

BŽŪP projektas – Bendrosios žemės ūkio politikos projektas

KPP - Lietuvos kaimo plėtros 2014–2020 metų programos nuostatos

NPP – 2021-2030 m. Nacionalinis pažangos planas

TVP-39 – Demografijos, migracijos ir integracijos politikos 2018–2030 metų strategijos įgyvendinimo 2020–2022 metų tarpinstitucinis veiklos planas

ŽŪM PP – Žemės ūkio, maisto, kaimo plėtros ir žuvininkystės plėtros programos projektas

VPNŪP – Vyriausybės programos nuostatų įgyvendinimo planas.

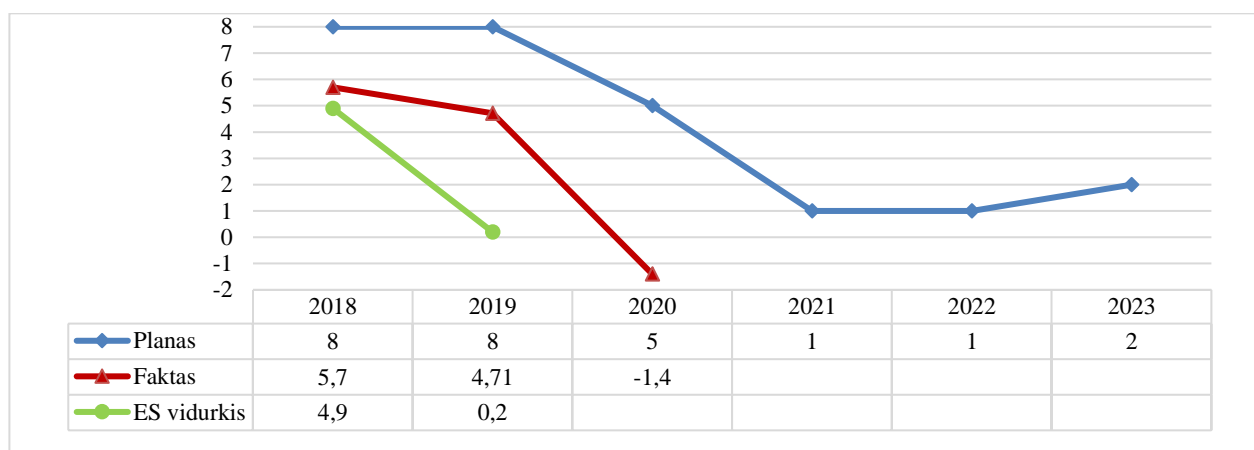
2 STRATEGINIS TIKSLAS:

Sudaryti palankias sąlygas žuvininkystės sektoriaus konkurencingumui ir plėtrai, žuvų išteklių išsaugojimui ir racionaliam jų panaudojimui.

Tai strateginis tikslas, suformuluotas žemės ūkio ministro valdymo sričiai „Žuvininkystė (išskyrus žuvų išteklių išsaugojimą ir kontrolę vidaus vandenyse)“.

EFEKTO VERTINIMO KRITERIJAI

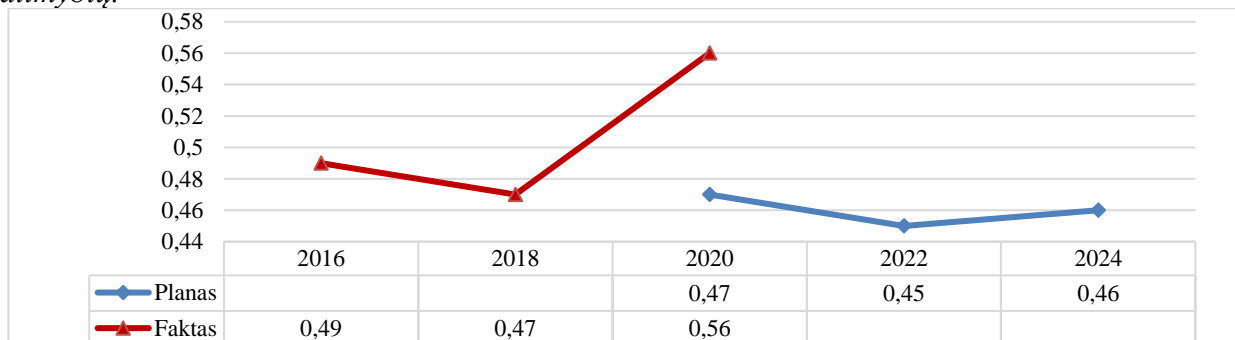
6 grafikas. E-02-01 Žuvininkystės produktų eksporto pokytis palyginti su praėjusiais metais, proc.



Kriterijus pasirinktas Lietuvos žuvininkystės sektoriaus konkurencingumui vertinti.

7 grafikas. E-02-02 Žuvų išteklių būklės indeksas

Kadangi taikoma nacionalinė kriterijaus skaičiavimo metodika, jo palyginti su ES vidurkiu nėra galimybių.



Kriterijaus reikšmė skaičiuojama kas dveji metai. Kriterijus pasirinktas siekiant įvertinti žuvų išteklių vidaus vandenų telkiniuose (išskyrus upes) būklės pokyčius. Žuvų išteklių būklei įtakos turi tiek žuvų įveisimo, tiek žuvų migracijos ir neršto sąlygų gerinimo darbai, be to, vykdoma vidaus vandenų būklės ir žuvų išteklių naudojimo kontrolė turi užtikrinti, kad išteklių būklė nepablogėtų. Žuvų išteklių būklė laikoma gera, kai indekso reikšmė yra ne mažesnė kaip 0,65. Gretimame, 0,64-0,55 intervale bendra žuvų išteklių būklė yra tarpinė, tarp geros ir vidutinės, 0,54-0,45 – vidutinė, 0,44-0,35 – prasta, mažesnė kaip 0,35 – bloga.

STRATEGINĮ TIKSLĄ ĮGYVENDINANTI PROGRAMA

02 01 Žuvininkystės plėtra ir konkurencingumas

Strateginio tikslo siekiama įgyvendinant programoje numatytas priemones: remiant žuvininkystės įmonių modernizavimą, darbo sąlygų žuvininkystės sektoriuje gerinimą, vykdant žvejybos kontrolę jūrų vandenyse ir Baltijos jūros priekrantėje.

Programą sudaro du tikslai.

Įgyvendinant **pirmąjį programos tikslą** – plėtoti žuvininkystės sektorių ir didinti jo konkurencingumą – sudaromos sąlygos žuvininkystės, kaip verslo šakos, tvarumui aplinkosaugos ir ekonominiu požiūriu išlaikyti ir padidinti, pasinaudojant Europos jūrų reikalų ir žuvininkystės fondo parama. Fondo lėšomis skatinama tvari, efektyviai išteklius naudojanti, inovatyvi, konkurencinga ir žiniomis grindžiama žvejyba ir akvakultūra, žuvų perdirbimas, ekonomikos augimas, socialinis įsitraukimas ir darbo vietų kūrimas žvejybos ir akvakultūros regionuose, žuvininkystės produktų vartojimas.

Žvejybos sektoriuje didelis dėmesys skiriamas sugautų žuvų kokybei išsaugoti ir pridėtinei vertei kurti, atrankesniems ir tausojantiems gamtines buveines žvejybos įrankiams naudoti. Siekiami rezultatai – gera žuvų išteklių būklė ir dėl to stabilios žvejybos galimybės bei žvejybos pajamos.

Akvakultūros ūkiuose didelis dėmesys skiriamas investicijoms į modernią įrangą, tvenkinių hidrotechniniams įrenginiams modernizuoti, naujoms žuvų rūšims auginti, siekiant padidinti aplinkosaugos požiūriu tvarios gamybos apimtis ir labiau patenkinti rinkos poreikius mažėjant žvejybos galimybėms. Žuvų perdirbimo pramonė yra labai svarbi maisto pramonės šaka ir, remiant jos modernizavimą ir naujų įmonių kūrimą, siekiama žuvininkystės produktų gamybos ir eksporto augimo. Be to, žuvų perdirbimo įmonių veikla kaimo vietovėse sudaro prielaidas kurti ir užtikrinti alternatyvias žemės ūkiui darbo vietas įgyvendinant regionalizacijos principą. Sudaromos palankios sąlygos plėtoti žuvininkystės produktų rinkodarą, skatinama ir remiama gamintojų organizacijų veikla.

Siekiami toliau gerinti žuvų iškrovimo ir pirminio pardavimo vietų infrastruktūrą, higienos ir sanitarijos sąlygas. Šios priemonės padės pagerinti žvejų darbo sąlygas.

Vykdant Nacionalinę žuvininkystės duomenų rinkimo programą, renkami, apdorojami ir Europos Komisijai ir kitoms institucijoms teikiami duomenys apie žvejybos laivyną, jo veiklą, ekonominę ir socialinę žuvininkystės sektoriaus padėtį. Biologiniai svarbiausių verslinių žuvų (menkių, strimelių, šprotų, plekšnių) duomenys yra pateikiami Tarptautinei jūrų tyrinėjimo tarybai (ICES). Surinktų duomenų pagrindu nustatoma šių žuvų išteklių būklė Baltijos jūroje ir paskirstomos žvejybos kvotos tarp Baltijos šalių.

Įgyvendinant **antrąjį programos tikslą** – išsaugoti žuvų ir vėžių išteklius bei kontroliuoti jų naudojimą – vykdoma jūrų vandenų žuvų išteklių panaudojimo kontrolė tiek žvejybos, tiek sugautų žuvų iškrovimo ir pardavimo etapais. Įgyvendinant ES bendrosios žuvininkystės politikos reikalavimus žuvininkystės kontrolės srityje, programos lėšomis diegiamos žvejybos stebėsenos ir kontrolės technologijos, stiprinami darbuotojų, įgyvendinančių Lietuvos žuvininkystės kontrolės sistemą, administraciniai gebėjimai. Šie veiksmai tiesiogiai prisideda užtikrinant tausų žuvininkystės išteklių (tiek verslinių, tiek ir mėgėjų) naudojimą ir išsaugojimą bei žvejybos sektoriaus ekonominį gyvybingumą.

Siekiant užtikrinti gerą žuvų išteklių būklę ir atkurti nykstančių žuvų populiacijas į valstybinius vandens telkinius, esant palankioms gamtinėms sąlygoms ir apsirūpinus visaverčiais žuvų reproduktoriais, planuojama inkubuoti ir įveisti ne mažiau nei 7,5 mln. vnt. įvairių retų, vertingų, saugomų rūšių žuvų paaugintų jauniklių per metus. Taip pat vykdomi žuvų migracijos ir neršto sąlygų gerinimo darbai.

Programos tikslai, uždaviniai, priemonės ir asignavimai nurodyti 2 lentelėje.

Laukiami programos įgyvendinimo rezultatai nurodyti 3 lentelėje.

Ilgos ir vidutinės trukmės planavimo dokumentai, kuriuos programa įgyvendina

Programa įgyvendinama Lietuvos žuvininkystės sektoriaus 2014–2020 metų veiksmų programos, Lietuvos žuvininkystės sektoriaus 2021–2027 metų veiksmų programos projekto, Lietuvos pažangos strategijos „Lietuva 2030“, 2021–2030 metų Nacionalinio pažangos plano, Lietuvos akvakultūros sektoriaus plėtros 2021–2027 metų plano projekto ir Lietuvos nacionalinės žuvininkystės 2020–2021 metų duomenų rinkimo programos, Lietuvos žuvininkystės kontrolės 2021–2023 m. programos projekto priemonės.

Programos vertinimas

Programos vertinimas taikant kiekybinius, kokybinius ir kt. vertinimo metodus neatliktas. Kasmet vertinamas iš Europos jūrų reikalų ir žuvininkystės fondo finansuojamų priemonių įgyvendinimas ir vertinimo ataskaita teikiama Europos Komisijai.

Numatomas programos vykdymo laikas – Programa yra tęstinė.

Programos vykdytojai – Žemės ūkio ministerija ir Žuvininkystės tarnyba prie Lietuvos Respublikos žemės ūkio ministerijos, VšĮ Kaimo verslo ir rinkų plėtros agentūra ir Klaipėdos universitetas.

Pareigybių programai įgyvendinti – 129.

Programos koordinatoriai:

Donatas Dudutis, viceministras, tel. (8 5) 239 1007;

Justas Poviliūnas, Žuvininkystės skyriaus vedėjas, tel. (8 5) 2398 408;

Tomas Kazlauskas, Žuvininkystės tarnybos prie Lietuvos Respublikos žemės ūkio ministerijos direktorius, tel. 8 700 14900.

	saugos bei darbo sąlygų gerinimas														
01-01-23	Priemonė: Paramos teikimas technologinės plėtros, inovacijų, įskaitant energijos vartojimo efektyvumo didinimui, ir žinių perdavimo gerinimui	208,0	208,0	0,0	0,0	16,0	16,0	0,0	0,0	0,0	0,0	0,0	0,0		
01-01-24	Priemonė: Akvakultūros įmonių, visų pirma MVI, konkurencingumo bei gyvybingumo didinimas, įskaitant saugos ir darbo sąlygų gerinimą	3 700,0	3 700,0	0,0	0,0	4 460,0	4 460,0	0,0	0,0	500,0	500,0	0,0	0,0		
01-01-26	Priemonė: Akvakultūros, kuria užtikrinama aukšto lygio aplinkosauga ir gyvūnų sveikata bei jų gerovė ir visuomenės sveikata bei sauga, skatinimas	900,0	900,0	0,0	0,0	1 000,0	1 000,0	0,0	0,0	260,0	260,0	0,0	0,0		
01-01-27	Priemonė: Žvejybos ir akvakultūros bendruomenėms remti	2 084,0	2 084,0	0,0	0,0	3 440,0	3 440,0	0,0	0,0	1 843,0	1 843,0	0,0	0,0		
01-01-28	Priemonė: Žvejybos ir akvakultūros produktų rinkos organizavimo gerinimas	496,0	496,0	0,0	0,0	252,0	252,0	0,0	0,0	0,0	0,0	0,0	0,0		
01-01-29	Priemonė: Investicijų į perdirbimo ir prekybos sektorius skatinimas	1 800,0	1 800,0	0,0	0,0	2 500,0	2 500,0	0,0	0,0	900,0	900,0	0,0	0,0		
01-01-30	Priemonė: Integruotos jūrų politikos plėtojimas ir įgyvendinimas	392,0	392,0	0,0	0,0	360,0	360,0	0,0	0,0	52,0	52,0	0,0	0,0		
01-01-31	Priemonė: Techninė parama 2014-2020 m. (ŽRVVG tinklas)	56,0	56,0	0,0	0,0	52,0	52,0	0,0	0,0	48,0	48,0	0,0	0,0		
01-01-32	Priemonė: Šviečiamosios programos „Išauginta Europos Sąjungoje“ įgyvendinimas	170,0	170,0	51,0	0,0	170,0	170,0	51,0	0,0	170,0	170,0	51,0	0,0		
01-01-33	Priemonė:	0,0	0,0	0,0	0,0	7 060,0	6 570,0	205,0	490,0	8 660,0	8 020,0	680,0	640,0		

	2021–2027 m. Europos jūrų reikalų ir žuvininkystės fondo priemonės														
01-01-34	Priemonė:	70,0	70,0	0,0	0,0	70,0	70,0	0,0	0,0	70,0	70,0	0,0	0,0		
	Kompensacijos už nuostolius, patirtus netekus žvejybos galimybių														
02	Programos tikslas:	3 854,0	3 263,0	1 877,0	591,0	3 322,0	3 212,0	1 827,0	110,0	3 323,0	3 213,0	1 827,0	110,0		
	Išsaugoti žuvų ir vėžių išteklius bei kontroliuoti jų naudojimą														
02-01	Uždavinys:	3 854,0	3 263,0	1 877,0	591,0	3 322,0	3 212,0	1 827,0	110,0	3 323,0	3 213,0	1 827,0	110,0		
	Atkurti, palaikyti ir gausinti žuvų ir vėžių išteklius, vykdyti efektyvią žvejybos kontrolę bei plėtoti žuvų veislininkystę														
02-01-01	Priemonė:	3 358,0	2 767,0	1 877,0	591,0	2 826,0	2 716,0	1 827,0	110,0	2 827,0	2 717,0	1 827,0	110,0		
	Žuvų ir vėžių veisimas, jų išteklių atkūrimas, gausinimas, monitoringas, tyrimai ir žvejybos kontrolė														
02-01-03	Priemonė:	496,0	496,0	0,0	0,0	496,0	496,0	0,0	0,0	496,0	496,0	0,0	0,0		
	Parama gamtos išteklių apsaugai gerinti žuvininkystės tvenkiniuose														
	1. Viso Lietuvos Respublikos valstybės biudžetas	26 224,0	25 118,0	2 851,0	1 106,0	26 811,0	25 657,0	2 906,0	1 154,0	16 432,0	15 678,0	2 886,0	754,0		
	iš jo														
1. Iš viso LRV biudžetas	1.1. bendrojo finansavimo lėšos	6 728,0	6 668,0	182,0	60,0	4 952,0	4 798,0	202,0	154,0	2 601,0	2 472,0	218,0	129,0		
1. Iš viso LRV biudžetas	1.2. ES ir kitos tarptautinės finansinės paramos lėšos	15 402,0	14 947,0	741,0	455,0	18 297,0	17 407,0	826,0	890,0	10 268,0	9 753,0	790,0	515,0		
1. Iš viso LRV biudžetas	1.3. tikslinės paskirties lėšos ir pajamų įmokos	32,0	22,0	10,0	10,0	34,0	24,0	12,0	10,0	35,0	25,0	12,0	10,0		
	2. Kiti šaltiniai (ES finansinė parama projektams įgyvendinti ir kitos teisėtai gautos lėšos)	0,0	0,0	0,0	0,0	0,0	0,0	0,0	0,0	0,0	0,0	0,0	0,0		
	Iš viso programai finansuoti (1+2)	26 224,0	25 118,0	2 851,0	1 106,0	26 811,0	25 657,0	2 906,0	1 154,0	16 432,0	15 678,0	2 886,0	754,0		

3 lentelė. Programos tikslai, uždaviniai, vertinimo kriterijai ir jų reikšmės

Vertinimo kriterijaus kodas	Programos tikslų, uždavinių, vertinimo kriterijų pavadinimai ir mato vienetai	Vertinimo kriterijų reikšmės				Susijęs strateginio planavimo dokumentas
		2020 m.	2021 m.	2022 m.	2023 m.	
	1 tikslas. Plėtoti žuvininkystės sektorių ir didinti jo konkurencingumą					
R-02.001-01-02	Pagamintos akvakultūros ir žuvų perdirbimo įmonių produkcijos vertės pokytis palyginti su praėjusių metų pokyčiu, proc.	-	2	2	2,5	
	1 uždavinys. Skatinti tvarią ir tausią, inovatyvią, žiniomis pagrįstą žuvininkystę ir akvakultūrą, žuvininkystės regionų bendruomenių augimą ir užimtumą					
P-02.001-01-01-01	Užaugintos ir realizuotos akvakultūros produkcijos kiekis, tonomis	3 700	3 000	3 100	3 200	LŽSVP, LAS PP
P-02.001-01-01-02	Panaudotų lėšų, skirtų techninei paramai įgyvendinant Lietuvos žuvininkystės sektoriaus 2014–2020 m. veiksmų programą, dalis, proc.	-	70	80	90	LŽSVP
P-02.001-01-01-03	Pateiktų duomenų rinkinių, kurie yra reikalingi teikti pagal Europos Komisijos, Tarptautinės jūrų tyrinėjimo tarybos, Europos Komisijos Jungtinio mokslo centro kvietimus teikti duomenis, skaičius, vnt.	-	3	3	3	LŽSVP, DRP
P-02.001-01-01-04	Įsigytų atrankiosios žvejybos įrankių skaičius, vnt.	-	3	3	2	LŽSVP
P-02.001-01-01-05	Žvejybos produktų iškrovimo vietų, kuriose buvo pagerintos veiklos sąlygos skaičius, vnt.	-	2	1	1	LŽSVP
P-02.001-01-01-06	Akvakultūros ūkių, taikančių aplinkosaugos, gyvūnų sveikatos bei jų gerovės priemones, skaičius, vnt.	-	12	12	12	LŽSVP, LAS PP
P-02.001-01-01-07	Sukurtų darbo vietų žuvininkystės sektoriuje skaičius, vnt.	-	15	15	15	LŽSVP
P-02.001-01-01-08	Gamintojų organizacijų arba jų asociacijų įgyvendinamų gamybos ir prekybos planų skaičius, vnt.	-	3	3	3	LŽSVP
P-02.001-01-01-09	Žuvų perdirbimu užsiimančių įmonių perdirbtos produkcijos vertė, mln. Eur	-	620	640	660	LŽSVP
P-02.001-01-01-10	Programoje dalyvavusių mokinių grupių skaičius, vnt.	-	50	50	50	
P-02.001-01-01-11	Projektų, kuriems priimtas sprendimas skirti paramą iš EJŖŽF, skaičius, vnt.	-	4	10	66	
P-02.001-01-01-12	Kompensacijų už nuostolius, patirtus netekus žvejybos galimybių, gavėjų skaičius, vnt.	-	4	4	4	
	2 tikslas. Išsaugoti žuvų ir vėžių išteklius bei kontroliuoti jų naudojimą					
R-02.001-02-01	Žuvivaisos programos įgyvendinimas, proc.	80	75	80	80	
R-02.001-02-02	Žuvininkystės kontrolės dokumentų, teikiamų elektroniniu būdu, dalis (proc.) iš visų teikiamų žuvininkystės kontrolės dokumentų	40	50	55	60	
	1 uždavinys. Atkurti, palaikyti ir gausinti žuvų ir vėžių išteklius, vykdyti efektyvią žvejybos kontrolę bei plėtoti žuvų veislininkystę					
P-02.001-02-01-01	Išleidžiamų į valstybinius vandens telkinius žuvų ir vėžių skaičius, tūkst. vnt.*	7 500	7 500	7 500	7 500	
P-02.001-02-01-02	Ūkio subjektų patikrinimų (inspektavimų) skaičius, vnt.	-	1 000	1 050	1 050	KP
P-02.001-02-01-03	Ūkio subjektų, kuriems suteikta parama gamtos išteklių apsaugai gerinti žuvininkystės tvenkiniuose skaičius, vnt.	-	11	11	11	

* vertinimo kriterijai, kurių atsiskaitymo periodas – ketvirtis

LŽSVP – Lietuvos žuvininkystės sektoriaus 2014–2020 metų veiksmų programa ir 2021–2027 m. programos projektas

LAS PP – Lietuvos akvakultūros sektoriaus plėtros 2014–2020 metų planas ir 2021–2027 m. programos projektas

DRP – Lietuvos nacionalinės žuvininkystės 2020–2021 metų duomenų rinkimo programa

KP – Lietuvos žuvininkystės 2021–2023 metų kontrolės programos projektas

3 STRATEGINIS TIKSLAS:

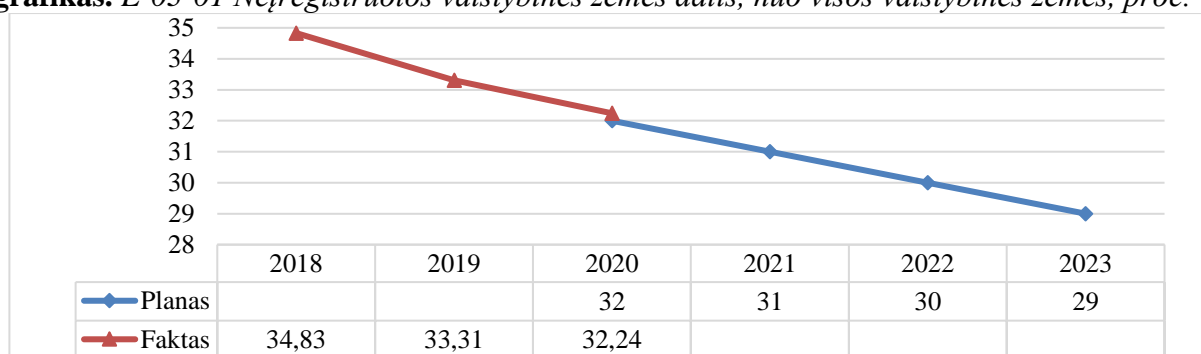
Užtikrinti racionalų žemės naudojimą, efektyvų ir kokybišką žemės santykių reguliavimą bei geodezijos, kartografijos, nekilnojamojo turto kadastro plėtrą

Tai strateginis tikslas, suformuluotas ministro valdymo sričiai „Žemės tvarkymas: žemės reforma, žemėtvarka, geodezija, kartografija, nekilnojamojo turto kadastras, žemės naudojimo valstybinė kontrolė“.

EFEKTO VERTINIMO KRITERIJAI

Atsižvelgiant į kriterijų skaičiavimo metodiką, jų palyginti su ES vidurkiu nėra galimybių.

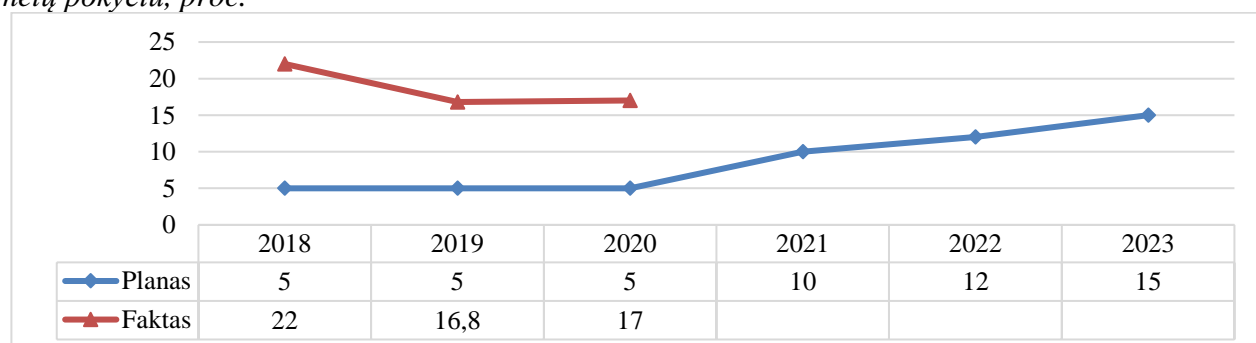
8 grafikas. E-03-01 Neįregistruotos valstybinės žemės dalis, nuo visos valstybinės žemės, proc.



Nacionalinė žemės tarnyba prie Žemės ūkio ministerijos (toliau – Nacionalinė žemės tarnyba)

Šis efekto vertinimo kriterijus pasirinktas vadovaujantis Lietuvos Respublikos žemės įstatymu, Lietuvos Respublikos valstybės ir savivaldybių turto valdymo, naudojimo ir disponavimo juo įstatymu, Žemės fondo apskaitos taisyklėmis, patvirtintomis Lietuvos Respublikos žemės ūkio ministro 2002 m. rugpjūčio 7 d. įsakymu Nr. 302 „Dėl Žemės fondo apskaitos taisyklių patvirtinimo“. Tikslas – nustatyti neįregistruotos valstybinės žemės dalies, skaičiuojant nuo visos valstybinės žemės, kaitą per metus, procentais, t. y. siekiama, kad būtų sumažintas neįregistruotų valstybinių žemės plotų skaičius, taip sudarant sąlygas efektyviau naudoti valstybinės žemės fondą ir galimybes parduoti, išnuomoti ar perduoti valdyti panaudos teise valstybinės žemės sklypus.

9 grafikas. E-03-02 Valstybinių erdvinį duomenų naudotojų skaičiaus pokytis palyginti su praėjusiu metų pokyčiu, proc.



Nacionalinė žemės tarnyba

Šis efekto vertinimo kriterijus nustatytas vadovaujantis 2007 m. kovo 14 d. Europos Parlamento ir Tarybos direktyva 2007/2/EB, sukuriančia Europos Bendrijos erdvinės informacijos infrastruktūrą (INSPIRE) (OL 2007 L 108, p. 1); reikalaujama, kad valstybės narės stebėtų, kaip diegiama ir naudojama jų erdvinės informacijos infrastruktūra, ir teiktų šios direktyvos įgyvendinimo ataskaitas. Pasirinktas vertinimo kriterijus parodo, kaip įgyvendinamos Geodezijos ir kartografijos įstatymo ir direktyvos 2007/2/EB nuostatos.

STRATEGINĮ TIKSLĄ ĮGYVENDINANTI PROGRAMA

03 01 Žemės tvarkymas ir administravimas bei erdvinės informacijos infrastruktūros vystymas

Įgyvendinant programą bus **siekama vieno tikslo** – įgyvendinti valstybės politiką žemės administravimo, žemėtvarkos, žemės naudojimo, žemės apskaitos, geodezijos, kartografijos ir nekilnojamojo turto kadastro plėtros srityse. Užsibrėžtam tikslui pasiekti yra numatyti du uždaviniai.

Vykdamas pirmojo programos uždavinio – vykdyti valstybinės žemės patikėtinio funkcijas, sudaryti palankias sąlygas racionaliam žemės naudojimui, geodezijos, kartografijos ir nekilnojamojo turto kadastro veiklai – priemonės, bus organizuojami žemėtvarkos, žemės naudojimo, žemės apskaitos, geodezijos, kartografijos ir nekilnojamojo turto kadastro darbai, planuojama užbaigti žemės gražinimo procesą Vilniaus ir Trakų miestuose. Bus pagal poreikį inicijuojami žemės sklypų formavimo ir pertvarkymo projektai, taip pat žemės naudojimo valstybinė kontrolė, žemės apskaitos darbai bei valstybinė žemėtvarkos planavimo dokumentų priežiūra. Bus atliekami darbai, susiję su asmenų, turinčių pirmumo teisę pirkti privačios žemės ūkio paskirties ir miškų ūkio paskirties žemės sklypus, nustatymu. Taip pat organizuojamas šalies teritorijoje esančios Nacionalinės žemės tarnybos patikėjimo teise valdomos valstybinės žemės plotų identifikavimas ir stebimas laisvos valstybinės žemės fondo žemės plotų pokytis per metus (procentine išraiška), lyginant su dar neidentifikuotu laisvos valstybinės žemės fondo žemės plotu šalies teritorijoje; tokiu būdu siekiama tinkamai identifikuoti (apskaityti) visus šalies teritorijoje esančius minėtos žemės plotus. Mažinami apleistos valstybinės žemės plotai juos išnuomojant ar suteikiant laikinai naudotis.

Įgyvendinant programos priemones, piliečiams bus mokama pinigine kompensacija už valstybės išperkama žemę, mišką ir vandens telkinius ir už kadastriniais matavimais nustatyta preliminariais matavimais anksčiau privatizuotos žemės ploto skirtumą. Vystoma ir stiprinama Nacionalinės žemės tarnybos techninė bazė, užtikrinamas valstybinių erdvių duomenų rinkinių ir žemėlapių autorių išimtinių turtinių teisių administravimas, geodezinės ir kartografinės veiklos produkcijos saugojimas, administruojamas žemėtvarkos planavimo dokumentų rengėjų, matininkų ir geodezininkų kvalifikacijos pažymėjimų žinybinis registras, išduodami žemėtvarkos planavimo dokumentų rengėjų, matininkų ir geodezininkų kvalifikacijos pažymėjimai, vykdoma valstybinė žemėtvarkos planavimo dokumentų (žemėtvarkos schemų, kaimo plėtros žemėtvarkos projektų, žemės konsolidacijos projektų, žemės paėmimo visuomenės poreikiams projektų, žemės sklypų formavimo ir pertvarkymo projektų bei žemės reformos žemėtvarkos projektų) priežiūra bei Žemėtvarkos planavimo dokumentų rengimo informacinės sistemos plėtra ir atliekamas jos palaikymas.

Vykdamas antrojo programos uždavinio – užtikrinti valstybinių erdvių duomenų rinkinių atnaujinimą ir apskaityti valstybinę žemę miestuose – priemonės siekiama tinkamai identifikuoti (apskaityti) visus šalies teritorijoje esančius žemės plotus.

Vykdamas uždaviniui numatytas priemonės, vadovaujantis valstybinio geodezinio pagrindo tvarkymo ir krašto kartografavimo programomis, bus atnaujinami bei palaikomi valstybiniai erdviniai duomenų rinkiniai, vykdomi valstybinio geodezinio pagrindo sudarymo bei atnaujinimo darbai, saugoma bei teikiama naudotojams valstybinė geodezinė ir kartografinė medžiaga, vykdoma žemės ūkio naudmenų plotų pagal grupes stebėseną dirvožemių tipų ir granuliometrinės sudėties tyrimams bei laboratorinei analizei atlikti (vietovės lygmeniu). Vykdamas Valstybinės žemės tvarkymas ir apskaita miestuose priemonę, elektroniniu būdu bus išduodami sutikimai tiesti susisiekimo komunikacijas, inžinerinius tinklus bei statyti jiems funkcionuoti būtinus statinius, statyti laikinuosius ir nesudėtinguosius statinius valstybinėje žemėje, kurioje nesuformuoti žemės sklypai, statyti ir naudoti valstybinės reikšmės paviršiniuose vandens telkiniuose laikinus nesudėtingus statinius, laikinai naudotis valstybine žeme statybos metu ir statyti statinius žemės sklypuose, besiribojančiuose su valstybinės žemės sklypais ar valstybine žeme, kurioje nesuformuoti žemės sklypai, o duomenys skelbiami Lietuvos erdvinės informacijos portale.

Sėkmingai ir laiku įgyvendinta programa padės užtikrinti tvarų žemės naudojimą įvairiomis administracinėmis priemonėmis mažinant apleistų ir nedirbamų žemių plotus, plėsti skaitmeninių

duomenų bazių naudojimą vertinant ES investicijų projektus ir administruojant paramos gavėjų ir kitų ūkine veikla besiverčiančiųjų įsipareigojimus.

Programos tikslai, uždaviniai, priemonės ir asignavimai nurodyti 2 lentelėje.

Laukiami programos įgyvendinimo rezultatai nurodyti 3 lentelėje.

Ilgos ir vidutinės trukmės planavimo dokumentai, kuriuos programa įgyvendina

Lietuvos Respublikos geodezijos ir kartografijos įstatymo 9 straipsnio 2 dalies 1 punkte nurodytos Valstybinio geodezinio pagrindo tvarkymo ir krašto kartografavimo programos.

Programos vertinimas

Programos vertinimas taikant kiekybinius, kokybinius ir kt. vertinimo metodus neatliktas.

Numatomas programos vykdymo laikas – Programa yra tęstinė.

Programos vykdytojai – Žemės ūkio ministerija ir Nacionalinė žemės tarnyba.

Pareigybių programai įgyvendinti – 957.

Programos koordinatoriai:

Donatas Dudutis, viceministras, tel. (8 5) 239 1007;

Dainora Švirmickienė, Žemės tvarkymo ir melioracijos skyriaus patarėja, tel. (8 5) 239 1346;

Simonas Valotka, Nekilnojamojo turto kadastro ir geodezijos skyriaus vedėjas, tel. (8 5) 210 0528;

Laimonas Čiakas, Nacionalinės žemės tarnybos direktorius, tel. 8 706 85 000.

2 lentelė. 2021–2023 metų programos „Žemės tvarkymas ir administravimas bei erdvinės informacijos infrastruktūros vystymas“ tikslai, uždaviniai, priemonės ir asignavimai, tūkst. Eur

Tikslo, uždavinio, priemonės kodas	Tikslo, uždavinio, priemonės pavadinimas	2021-ųjų metų asignavimai				Numatomi 2022-ųjų metų asignavimai				Numatomi 2023-ųjų metų asignavimai				Tarpinstit. veiklos plano kodas	Vyriausybės programos įgyvendinimo plano punktas Eil. Nr.
		iš viso	iš jų		turtui įsigyti	iš viso	iš jų		turtui įsigyti	iš viso	iš jų		turtui įsigyti		
			išlaidoms				išlaidoms				išlaidoms				
			iš viso	iš darbo užmokesčiui			iš viso	iš darbo užmokesčiui			iš viso	iš darbo užmokesčiui			
01	Programos tikslas: Įgyvendinti valstybės politiką žemės administravimo, žemėtvarkos, žemės naudojimo, geodezijos ir kartografijos plėtros srityse	28 090,0	26 568,0	15 609,0	1 522,0	27 805,0	26 398,0	15 463,0	1 407,0	27 814,0	26 407,0	15 463,0	1 407,0		
01-01	Uždavinys: Vykdėti valstybinės žemės patikėtinio funkcijas, sudaryti palankias sąlygas racionaliam žemės naudojimui, geodezijos, kartografijos ir nekilnojamojo turto kadastro veiklai	22 959,0	22 675,0	15 557,0	284,0	22 753,0	22 541,0	15 411,0	212,0	22 754,0	22 542,0	15 411,0	212,0		
01-01-01	Priemonė: Žemėtvarkos, geodezijos ir kartografijos darbų organizavimas bei priežiūra, sprendimų atkurti nuosavybės teises į žemę, parduoti, kitaip perleisti privačion nuosavybėn ar išnuomoti valstybinę žemę priėmimas	17 668,0	17 668,0	15 557,0	0,0	17 420,0	17 420,0	15 411,0	0,0	17 420,0	17 420,0	15 411,0	0,0		
01-01-02	Priemonė: Techninės bazės vystymas ir ilgalaikio turto įsigijimas	184,0	0,0	0,0	184,0	212,0	0,0	0,0	212,0	212,0	0,0	0,0	212,0		
01-01-03	Priemonė: Kompensacijų už valstybės išperkama žemę, mišką ir vandens telkinius mokėjimas	2 900,0	2 900,0	0,0	0,0	2 900,0	2 900,0	0,0	0,0	2 900,0	2 900,0	0,0	0,0		
01-01-04	Priemonė: Žemės reformos žemėtvarkos projektų rengimas ir įgyvendinimas bei kitų teisės aktais reglamentuotų žemėtvarkos darbų vykdymas	1 111,0	1 111,0	0,0	0,0	1 225,0	1 225,0	0,0	0,0	1 226,0	1 226,0	0,0	0,0		
01-01-05	Priemonė: Teismų sprendimams dėl restitucijos vykdyti	650,0	650,0	0,0	0,0	650,0	650,0	0,0	0,0	650,0	650,0	0,0	0,0		
01-01-06	Priemonė: Paslaugų vykdymas asmenims, turintiems pirmumo teisę įsigyti privačią žemės ūkio paskirties žemę	446,0	346,0	0,0	100,0	346,0	346,0	0,0	0,0	346,0	346,0	0,0	0,0		
01-02	Uždavinys:	5 131,0	3 893,0	52,0	1 238,0	5 052,0	3 857,0	52,0	1 195,0	5 060,0	3 865,0	52,0	1 195,0		

	Užtikrinti valstybinių erdvių duomenų rinkinių atnaujinimą ir apskaityti valstybinę žemę														
01-02-01	Priemonė: Georeferencinio pagrindo kadastro duomenų atnaujinimas ir palaikymas	604,0	604,0	0,0	0,0	604,0	604,0	0,0	0,0	604,0	604,0	0,0	0,0		
01-02-02	Priemonė: Valstybinės geodezinės ir kartografinės medžiagos rengimas ir atnaujinimas	1 882,0	729,0	0,0	1 153,0	1 854,0	729,0	0,0	1 125,0	1 854,0	729,0	0,0	1 125,0		
01-02-03	Priemonė: Lietuvos erdvinės informacijos infrastruktūros vystymas ir palaikymas	608,0	608,0	0,0	0,0	608,0	608,0	0,0	0,0	608,0	608,0	0,0	0,0		
01-02-04	Priemonė: Žemės informacinės sistemos plėtra ir palaikymas	691,0	691,0	0,0	0,0	691,0	691,0	0,0	0,0	691,0	691,0	0,0	0,0		
01-02-05	Priemonė: Žemės išteklių naudojimo stebėseną	114,0	29,0	0,0	85,0	100,0	30,0	0,0	70,0	99,0	29,0	0,0	70,0		
01-02-06	Priemonė: Kontrolinių žemės sklypų duomenų bazės vystymas	521,0	521,0	0,0	0,0	476,0	476,0	0,0	0,0	476,0	476,0	0,0	0,0		
01-02-09	Priemonė: Lietuvos Respublikos globalinės padėties nustatymo sistemos nuolatinių stočių tinklo (LITPOS) tvarkymas ir tobulinimas	140,0	140,0	52,0	0,0	140,0	140,0	52,0	0,0	140,0	140,0	52,0	0,0		
01-02-10	Priemonė: Topografijos ir inžinerinės informacinės sistemos plėtra ir palaikymas	531,0	531,0	0,0	0,0	539,0	539,0	0,0	0,0	548,0	548,0	0,0	0,0		
01-02-11	Priemonė: Valstybinės žemės valdymas ir apskaita	40,0	40,0	0,0	0,0	40,0	40,0	0,0	0,0	40,0	40,0	0,0	0,0		
	1. Viso Lietuvos Respublikos valstybės biudžetas	28 090,0	26 568,0	15 609,0	1 522,0	27 805,0	26 398,0	15 463,0	1 407,0	27 814,0	26 407,0	15 463,0	1 407,0		
	iš jo														
1. Iš viso LRV biudžetas	1.1. bendrojo finansavimo lėšos	0,0	0,0	0,0	0,0	0,0	0,0	0,0	0,0	0,0	0,0	0,0	0,0		
1. Iš viso LRV biudžetas	1.2. ES ir kitos tarptautinės finansinės paramos lėšos	0,0	0,0	0,0	0,0	0,0	0,0	0,0	0,0	0,0	0,0	0,0	0,0		
1. Iš viso LRV biudžetas	1.3. tikslinės paskirties lėšos ir pajamų įmokos	1,0	1,0	0,0	0,0	1,0	1,0	0,0	0,0	1,0	1,0	0,0	0,0		
	2. Kiti šaltiniai (ES finansinė parama projektams įgyvendinti ir kitos teisėtai gautos lėšos)	0,0	0,0	0,0	0,0	0,0	0,0	0,0	0,0	0,0	0,0	0,0	0,0		
	Iš viso programai finansuoti (1+2)	28 090,0	26 568,0	15 609,0	1 522,0	27 805,0	26 398,0	15 463,0	1 407,0	27 814,0	26 407,0	15 463,0	1 407,0		

3 lentelė. Programos tikslai, uždaviniai, vertinimo kriterijai ir jų reikšmės

Vertinimo kriterijaus kodas	Programos tikslų, uždavinių, vertinimo kriterijų pavadinimai ir mato vienetai	Vertinimo kriterijų reikšmės				Susijęs strateginio planavimo dokumentas
		2020 m.	2021 m.	2022 m.	2023 m.	
	1 tikslas. Įgyvendinti valstybės politiką žemės administravimo, žemėtvarkos, žemės naudojimo, geodezijos ir kartografijos plėtros srityse					
R-03.001-01-01	Kitos paskirties žemės sklypų, vykdant žemės naudojimo valstybinę kontrolę, patikrinimų dalis proc., iš visų atliktų žemės naudojimo patikrinimų*	-	30	30	30	
R-03.001-01-02	Patikėjimo teise valdomos laisvos žemės fondo žemės ploto, suprojektuoto žemės valdos projektuose, pokytis per metus, proc.	17	19	15	11	
R-03.001-01-03	NŽT teikiamų erdviųjų duomenų paslaugų skaičiaus pokytis palyginti su praėjusiais metais, proc.	3	3	3	3	
	1 uždavinys. Vykdyti valstybinės žemės patikėtinio funkcijas, sudaryti palankias sąlygas racionaliam žemės naudojimui, geodezijos, kartografijos ir nekilnojamojo turto kadastro veiklai					
P-03.001-01-01-02	Sudarytų sutarčių parduoti, kitaip perleisti privačion nuosavybėn bei išnuomoti valstybinę žemę skaičius, vnt.*	4 000	15 000	12 000	10 000	
P-03.001-01-01-03	Vykdant žemės naudojimo valstybinę kontrolę atliktų patikrinimų skaičius*	12 000	9 000	8 000	8 000	
P-03.001-01-01-04	Patikrintų vietovėje žemės sklypų kadastro duomenų bylų skaičius*	13 000	10 000	9 000	9 000	
P-03.001-01-01-05	Žemėtvarkos planavimo dokumentų rengimo informacinėje sistemoje užsakytų parengti žemėtvarkos projektų skaičius, vnt. *	7 500	7 500	7 500	7 500	
P-03.001-01-01-06	Išduotų pažymų įsigyti žemės ir miškų ūkio paskirties žemę skaičius, vnt. *	-	15 000	15 000	15 000	
	2 uždavinys. Užtikrinti valstybinių erdviųjų duomenų rinkinių atnaujinimą ir apskaityti valstybinę žemę					
P-03.001-01-02-01	Valstybinių erdviųjų duomenų užsakymų skaičius, vnt. *	5 000	5 000	5 000	5 000	
P-03.001-01-02-02	Elektroniniu būdu išduodamų sutikimų skaičius, vnt.	-	21 000	22 000	23 000	
P-03.001-01-02-03	Lietuvos erdvinės informacijos portalo erdviųjų duomenų paslaugų skaičius, mln. vnt.	-	3,6	3,8	4	

* vertinimo kriterijai, kurių atsiskaitymo periodas – ketvirtis

4 STRATEGINIS TIKSLAS:

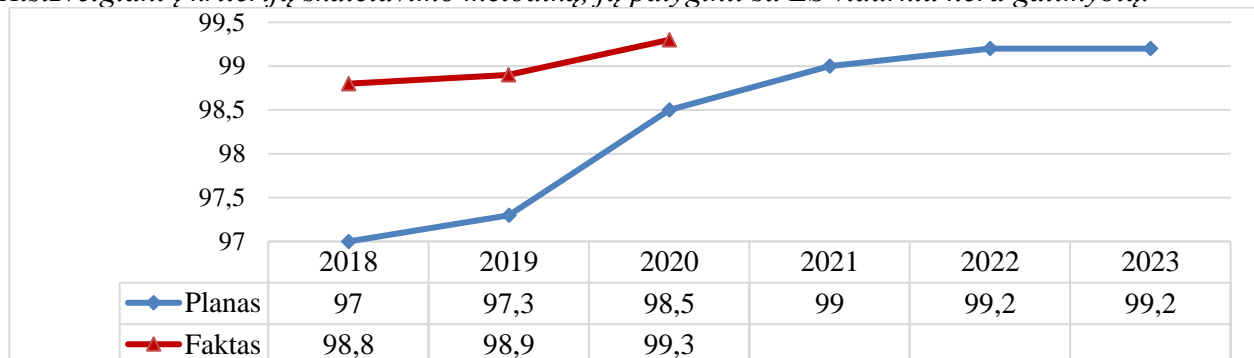
Stiprinti visuomenės sveikatą ir vartotojų apsaugą, susijusią su maisto sauga ir kokybe, užtikrinti augalų ir gyvūnų sveikatingumą ir gerovę

Tai strateginis tikslas, suformuluotas ministro valdymo sričiai „Veterinarija ir fitosanitarija“.

EFEKTO VERTINIMO KRITERIJAI

10 grafikas. E-04-01 Patikrinimų, kurių metu nenustatyta augalų sveikatos reikalavimų pažeidimų, dalis proc.

Atsižvelgiant į kriterijų skaičiavimo metodiką, jų palyginti su ES vidurkiu nėra galimybių.



2020 m. faktinė reikšmė preliminari.

Valstybinė augalininkystės tarnyba prie Žemės ūkio ministerijos (toliau – Augalininkystės tarnyba)

Kriterijus pasirinktas strateginiam tikslui vertinti. Lietuvos Respublikos fitosanitarijos įstatyme numatyta Augalininkystės tarnybos funkcija.

STRATEGINĮ TIKSLĄ ĮGYVENDINANTI PROGRAMA

04 01 Fitosanitarija, augalų dauginamosios medžiagos ir grūdų kokybės kontrolė, veislių tyrimai

Strateginio tikslo siekiama įgyvendinant programoje numatytas priemones, skirtas vartotojų saugumui ir augalų sveikatingumui užtikrinti.

Įgyvendinant programos tikslą – vykdyti valstybinę fitosanitarijos, augalų apsaugos, trešiamųjų produktų, augalų dauginamosios medžiagos, augalų veislių registravimo ir teisinės apsaugos, grūdų ir jų produktų kokybės gerinimo politiką, užtikrinama, kad Lietuvos Respublikos ir ES rinkai tiekiami fitosanitariniu požiūriu sveiki augalai, augaliniai produktai ir kiti susiję objektai, neplis kenkėjai. Atliekami tiek Lietuvos Respublikoje auginamų, dauginamų augalų, gaminamų augalinių produktų ir kitų su augalais ir augaliniais produktais susijusių objektų, tiek į Lietuvos Respublikos ir ES teritoriją įvežamų, iš jos išvežamų, teritorijos viduje ir per ją tranzitu vežamų, joje sandėliuojamų, superkamų, realizuojamų augalų, augalinių produktų ir kitų objektų fitosanitariniai tikrinimai. Šie veiksmai itin svarbūs siekiant įgyvendinti bendrą ES augalų sveikatingumo politiką. Atsižvelgiant į Baltosios knygos tvaraus ūkininkavimo uždavinius, numatyta skatinti trešiamųjų ir augalų apsaugos produktų naudojimo bei kontrolės planų diegimą ūkiuose.

Užtikrinama įvežamų bei išvežamų vaisių ir daržovių atitiktis prekybos standartams bei atliekama žmonių maistui ir gyvūnų pašarams neskirtų genetiškai modifikuotų augalų, dauginamosios medžiagos ir augalinių produktų kontrolė bei tokių produktų ir dauginamosios medžiagos, kuriuose galėtų būti genetiškai modifikuotų organizmų, stebėsena pasienyje ir vidaus rinkoje. Ūkininkams suteikiama galimybė sėti įvairių rūšių žemės ūkio augalų sertifikuotą, Lietuvoje ištirtų ir registruotų veislių patikrintą sėklą, sudaromos geros sąlygos eksportuoti Lietuvoje išaugintą produkciją, nes ji atitinka ne tik ES, bet ir kitų šalių reikalavimus. Rinkai tiekiami ir naudojami gali būti tik registruoti augalų apsaugos produktai, kuriuos tinkamai saugant, tiekiant ir naudojant, nekils pavojus žmonių sveikatai, gyvūnams ir aplinkai. Augalų apsaugos produktų naudotojams bus prieinami saugūs žmonių sveikatai, aplinkai bei efektyvūs Lietuvos Respublikoje registruoti augalų apsaugos produktai kovai su augalų ligomis, kenkėjais ir piktžolėmis ir kt. Rinkai pateikiami ir tiekiami bei naudojami gali būti tik į Trešiamųjų produktų indentifikavimo sąrašą įtraukti trešiamieji produktai ir Europos Bendrijos trąšos, kuriuos tinkamai pateikiant, tiekiant ir naudojant, nekils pavojus žmonių bei gyvūnų gyvybei, sveikatai ir aplinkai. Atliekant dauginamosios medžiagos sertifikavimą ir tiekiamos rinkai žemės ūkio, sodo ir daržo augalų dauginamosios medžiagos kokybės kontrolę, užtikrinama, kad pirkėjas galės įsigyti kokybišką sertifikuotą dauginamąją medžiagą, o tiekėjas – konkurencingai dalyvauti ES rinkoje. Atliekant pluoštinių kanapių auginimo priežiūrą ir vykdant pluoštinių kanapių produktų kontrolę užtikrinama, kad Lietuvos Respublikos teritorijoje auginamos pluoštinių kanapių veislės ir tiekiami rinkai pluoštinių kanapių produktai yra gauti iš kanapių veislių, kuriose tetrahidrokanabinolio kiekis neviršija 0,2 proc. Grūdų kokybės nustatymo analizatorių tinklo funkcionavimo kontrolė leidžia ūkio subjektams grūdų pardavimo–supirkimo vietose gauti patikimus tyrimų rezultatus. Valstybės rezerve saugomų grūdų kokybės kontrolė užtikrina, kad bus išvengta nuostolių ir grūdų būklės pablogėjimo.

Programos tikslai, uždaviniai, priemonės ir asignavimai nurodyti 2 lentelėje.

Laukiami programos įgyvendinimo rezultatai nurodyti 3 lentelėje.

Ilgos ir vidutinės trukmės planavimo dokumentai, kuriuos programa įgyvendina

Programa prisideda prie Nacionalinio pažangos plano, Nacionalinės klimato kaitos valdymo politikos strategijos tikslų ir uždavinių įgyvendinimo tarpinstitucinio veiklos plano priemonės įgyvendinimo.

Programos vertinimas

Programos vertinimas taikant kiekybinius, kokybinius ir kitus vertinimo metodus neatliktas.

Programos auditai atliekami vadovaujantis Žemės ūkio ministerijos Vidaus audito skyriaus veiklos planu.

Numatomas programos vykdymo laikas – Programa yra tęstinė.

Programos vykdytojai – Žemės ūkio ministerija ir Augalininkystės tarnyba.

Pareigybių programai įgyvendinti – 355.

Programos koordinatoriai:

Paulius Lukševičius, žemės ūkio viceministras, tel. (8 5) 239 1002;

Vidmantas Ašmonas, Augalininkystės ir agrarinės aplinkosaugos skyriaus vedėjas, tel. (8 5) 239 1368;

Sergejus Fedotovas, Valstybinės augalininkystės tarnybos prie ŽŪM direktorius, tel. (8 5) 237 5630.

2 lentelė. 2021–2023 metų programos „Fitosanitarija, augalų dauginamosios medžiagos ir grūdų kokybės kontrolė, veislių tyrimai“ tikslai, uždaviniai, priemonės ir asignavimai, tūkst. Eur

Tikslo, uždavinio, priemonės kodas	Tikslo, uždavinio, priemonės pavadinimas	2021-ųjų metų asignavimai				Numatomi 2022-ųjų metų asignavimai				Numatomi 2023-ųjų metų asignavimai				Tarpinė veiklos plano kodas	Vyriausybės programos įgyvendinimo plano projekto punktas Eil. Nr.
		iš viso	iš jų		turtui įsigyti	iš viso	iš jų		turtui įsigyti	iš viso	iš jų		turtui įsigyti		
			išlaidoms	iš darbo užmokesčiui			išlaidoms	iš darbo užmokesčiui			išlaidoms	iš darbo užmokesčiui			
01	Programos tikslas: Įgyvendinti valstybinę fitosanitarijos, augalų apsaugos, tręšiamųjų produktų, augalų dauginamosios medžiagos, augalų veislių registravimo ir teisinės apsaugos, grūdų ir jų produktų kokybės gerinimo politiką	7 116,0	6 891,0	5 050,0	225,0	7 053,0	6 828,0	5 060,0	225,0	7 092,0	6 867,0	5 055,0	225,0		
01-01	Uždavinys: Stiprinti Lietuvos augalininkystę, užtikrinant augalų sveikatingumą, kokybę, saugant aplinką ir žmonių sveikatą	7 116,0	6 891,0	5 050,0	225,0	7 053,0	6 828,0	5 060,0	225,0	7 092,0	6 867,0	5 055,0	225,0		
01-01-01	Priemonė: Fitosanitarinė augalų ir augalinių produktų, tręšiamųjų produktų, augalų apsaugos produktų, šviežių vaisių ir daržovių atitikties prekybos standartams, augalų dauginamosios medžiagos, valstybės rezervo ir intervencinio pirkimo grūdų kokybės kontrolė, augalų veislių tyrimai, registravimas ir teisinė apsauga	6 959,0	6 734,0	5 050,0	225,0	6 896,0	6 671,0	5 060,0	225,0	6 935,0	6 710,0	5 055,0	225,0		
01-01-02	Priemonė: Parama kompensuojant nuostolius dėl fitosanitarijos priemonių naudojimo	157,0	157,0	0,0	0,0	157,0	157,0	0,0	0,0	157,0	157,0	0,0	0,0		
	1. Viso LR valstybės biudžetas	7 116,0	6 891,0	5 050,0	225,0	7 053,0	6 828,0	5 060,0	225,0	7 092,0	6 867,0	5 055,0	225,0		
	iš jo														
1. Iš viso LRV biudžetas	1.1. bendrojo finansavimo lėšos	36,0	36,0	23,0	0,0	36,0	36,0	23,0	0,0	36,0	36,0	23,0	0,0		
1. Iš viso LRV biudžetas	1.2. ES ir kitos tarptautinės finansinės paramos lėšos	109,0	109,0	68,0	0,0	109,0	109,0	68,0	0,0	109,0	109,0	68,0	0,0		
1. Iš viso LRV biudžetas	1.3. tikslinės paskirties lėšos ir pajamų įmokos	571,0	571,0	350,0	0,0	578,0	578,0	360,0	0,0	599,0	599,0	355,0	0,0		

2. Kiti šaltiniai (ES finansinė parama projektams įgyvendinti ir kitos teisėtai gautos lėšos)	0,0	0,0	0,0	0,0	0,0	0,0	0,0	0,0	0,0	0,0	0,0	0,0	0,0		
Iš viso programai finansuoti (1+2)	7 116,0	6 891,0	5 050,0	225,0	7 053,0	6 828,0	5 060,0	225,0	7 092,0	6 867,0	5 055,0	225,0			

3 lentelė. Programos tikslai, uždaviniai, vertinimo kriterijai ir jų reikšmės

Vertinimo kriterijaus kodas	Programos tikslų, uždavinių, vertinimo kriterijų pavadinimai ir matavimo vienetai	Vertinimo kriterijų reikšmės				Susijęs strateginio planavimo dokumentas
		2020 m.	2021 m.	2022 m.	2023 m.	
	1 tikslas. Įgyvendinti valstybinę fitosanitarijos, augalų apsaugos, tręšiamųjų produktų, augalų dauginamosios medžiagos, augalų veislių registravimo ir teisinės apsaugos, grūdų ir jų produktų kokybės gerinimo politiką					
R-04.001-01-01	Augalų apsaugos produktų naudotojų patikrinimų, kurių metu rasti pažeidimai, dalis, proc.	16	15,5	15	15	VIDNKP
R-04.001-01-02	Naujų geros ūkinės vertės veislių, įrašytų į ES bendruosius žemės ūkio augalų ar daržovių rūšių veislių katalogus, skaičius, vnt.	60	60	60	60	
R-04.001-01-03	Patikrintų atestuotų augalų dauginamosios medžiagos tiekėjų dalis, proc.	25	20	20	20	
	1 uždavinys. Stiprinti Lietuvos augalininkystę, užtikrinant augalų sveikatingumą, kokybę, saugant aplinką ir žmonių sveikatą					
P-04.001-01-01-01	Fitosanitarinių patikrinimų skaičius, vnt.*	42 000	53 000	52 000	51 000	VIDNKP
P-04.001-01-01-02	Kenkėjų nustatymo laboratorinių tyrimų skaičius, vnt.*	13 000	22 000	22 000	22 000	NPP, VIDNKP
P-04.001-01-01-03	Importuojamų ir eksportuojamų šviežių vaisių ir daržovių atitikties prekybos standartams patikrų skaičius, vnt.*	2 000	2 300	2 200	2 200	VIDNKP
P-04.001-01-01-04	Įvertintų duomenų ir priimtų sprendimų dėl augalų apsaugos produktų registravimo, registracijos atnaujinimo ir kt. skaičius, vnt.*	50	50	50	50	
P-04.001-01-01-05	Ūkio subjektų veiklos patikrinimų augalų apsaugos produktų priežiūros srityje skaičius, vnt.	2 750	2 700	2 650	2 600	VIDNKP
P-04.001-01-01-06	Tiriamų Lietuvos ir užsienio šalių selekcininkų sukurtų augalų veislių skaičius (vnt.), nustatant jų ūkinį vertingumą	540	540	540	540	
P-04.001-01-01-07	Dauginamosios medžiagos tiekėjų tikrinimų dėl tiekiamos rinkai dauginamosios medžiagos atitikties teisės aktų reikalavimams skaičius, vnt.*	124	130	130	130	
P-04.001-01-01-08	Grūdų kokybės, sandėlių, grūdų specialiosios kiekio ir kokybės apskaitos, kokybės vertinimo teisingumo ir prietaisų matavimo tikslumo tikrinimų skaičius, vnt.	190	190	190	190	
P-04.001-01-01-09	Augalininkystės produktų kokybės tyrimų skaičius, vnt.*	31 000	31 500	32 000	32 000	
P-04.001-01-01-10	Ūkio subjektų veiklos patikrinimų tręšiamųjų produktų priežiūros srityje skaičius, vnt. *	750	750	750	750	NPP, VIDNKP
P-04.001-01-01-11	Pareiškėjų, tinkamų gauti kompensaciją už nuostolius dėl fitosanitarijos priemonių naudojimo, skaičius, vnt.	-	12	12	12	
P-04.001-01-01-12	Pareiškėjų, tinkamų gauti pagalbą dėl prarastų pajamų naudojant fitosanitarijos priemones, pasireiškus bulvių žiediniam puviniiui, skaičius, vnt.	-	1	1	2	

* vertinimo kriterijai, kurių atsiskaitymo periodas – pusmetis

VIDNKP – Vieningas integruotas daugiamečių nacionalinis kontrolės planas

NPP – Nacionalinis pažangos planas

01-01-01-02-33	Nacionalinė mokėjimo agentūra prie Žemės ūkio ministerijos	Rokiškio rajono savivaldybės melioracijos statinių rekonstravimas	2021	2022	1 474,0	0,0	0,0	737,0	0,0	0,0	0,0	0,0	737,0	0,0	0,0	0,0	0,0	0,0	0,0	0,0	0,0	0,0
01-01-01-02-33	Nacionalinė mokėjimo agentūra prie Žemės ūkio ministerijos	Ukmergės rajono savivaldybės melioracijos statinių rekonstravimas	2021	2022	1 284,0	0,0	0,0	642,0	0,0	0,0	0,0	0,0	642,0	0,0	0,0	0,0	0,0	0,0	0,0	0,0	0,0	0,0
01-01-01-03-20	Nacionalinė mokėjimo agentūra prie Žemės ūkio ministerijos	Lietuvos kaimo plėtros 2014–2020 metų programos įgyvendinimas (LEADER programa)	2018	2023	25 674,0	1 115,5	7 267,0	3 000,0	0,0	2 550,0	450,0	0,0	6 750,5	0,0	5 738,0	1 012,5	0,0	7 539,0	0,0	6 409,0	1 130,0	0,0
01-01-01-03-21	Nacionalinė mokėjimo agentūra prie Žemės ūkio ministerijos	Lietuvos kaimo plėtros 2014–2020 metų programos įgyvendinimas (Investicijos į pagrindines paslaugas ir kaimų atnaujinimą)	2015	2022	60 653,0	37 134,8	9 586,0	10 640,0	0,0	9 044,0	1 596,0	0,0	3 290,5	0,0	2 797,5	493,0	0,0	0,0	0,0	0,0	0,0	0,0
01-01-01-04-10	Nacionalinė mokėjimo agentūra prie Žemės ūkio ministerijos	Automatinės laukų nuolatinio stebėjimo informacinės sistemos sukūrimas, II etapas (KPP techninės lėšos)	2021	2022	188,0	0,0	0,0	188,0	0,0	160,0	28,0	0,0	0,0	0,0	0,0	0,0	0,0	0,0	0,0	0,0	0,0	0,0
01-01-03-02-01	Nacionalinė mokėjimo agentūra prie Žemės ūkio ministerijos	Automatinės laukų nuolatinio stebėjimo informacinės sistemos sukūrimas, II etapas (biudžeto lėšos)	2021	2022	1 012,0	0,0	0,0	612,0	0,0	0,0	0,0	0,0	400,0	0,0	0,0	0,0	0,0	0,0	0,0	0,0	0,0	0,0
02-01-01-01-17	Nacionalinė mokėjimo agentūra prie Žemės ūkio ministerijos	Lietuvos žuvininkystės kontrolės programos įgyvendinimas	2010	2022	3 949,0	2 363,7	585,0	450,0	0,0	405,0	45,0	0,0	550,0	0,0	495,0	55,0	0,0	0,0	0,0	0,0	0,0	0,0
02-01-01-01-19	Nacionalinė mokėjimo agentūra prie Žemės ūkio ministerijos	Lietuvos žuvininkystės sektoriaus 2014–2020 metų veiksnių programos įgyvendinimas (Investicijos į žvejybos poveikio mažinimą)	2016	2020	305,0	304,6	0,0	0,0	0,0	0,0	0,0	0,0	0,0	0,0	0,0	0,0	0,0	0,0	0,0	0,0	0,0	0,0
02-01-01-01-22	Nacionalinė mokėjimo agentūra prie Žemės ūkio ministerijos	Lietuvos žuvininkystės sektoriaus 2014–2020 metų veiksnių programos įgyvendinimas (Investicijos į konkurencingumo didinimą ir sąlygų gerinimą)	2020	2022	3 036,0	0,0	1 128,0	1 408,0	0,0	1 056,0	352,0	0,0	500,0	0,0	375,0	125,0	0,0	0,0	0,0	0,0	0,0	0,0

02-01-01-01-23	Nacionalinė mokėjimo agentūra prie Žemės ūkio ministerijos	Lietuvos žuvininkystės sektoriaus 2014–2020 metų veiksnių programos įgyvendinimas (Investicijos į technologinę plėtrą, inovacijas ir žinių perdavimo gerinimą)	2020	2021	52,0	0,0	4,0	48,0	0,0	36,0	12,0	0,0	0,0	0,0	0,0	0,0	0,0	0,0	0,0	0,0	0,0	0,0
02-01-01-01-27	Nacionalinė mokėjimo agentūra prie Žemės ūkio ministerijos	Lietuvos žuvininkystės sektoriaus 2014–2020 metų veiksnių programos įgyvendinimas (Investicijos į ekonomikos augimą, socialinę įtrauktį ir įsidarbinimo galimybes)	2018	2023	1 700,0	75,0	180,0	404,0	0,0	325,0	79,0	0,0	520,0	0,0	442,0	78,0	0,0	520,0	0,0	442,0	78,0	0,0
02-01-02-01-01	Žuvininkystės tarnyba prie Lietuvos Respublikos žemės ūkio ministerijos	Žuvininkystės tarnybos prie Lietuvos Respublikos Rytų regiono žuvininkystės poskyrio tvenkinių ir hidrotechninių statinių Vilniuje, Vinkšnų g. 6, rekonstravimas	2018	2021	950,0	136,8	332,0	481,0	0,0	0,0	0,0	0,0	0,0	0,0	0,0	0,0	0,0	0,0	0,0	0,0	0,0	0,0
02-01-01-01-20	Nacionalinė mokėjimo agentūra prie Žemės ūkio ministerijos	Lietuvos žuvininkystės sektoriaus 2014–2020 metų veiksnių programos įgyvendinimas (Investicijos į biologinės įvairovės ir ekosistemų apsaugą ir atkūrimą)	2016	2020	879,0	710,1	168,0	0,0	0,0	0,0	0,0	0,0	0,0	0,0	0,0	0,0	0,0	0,0	0,0	0,0	0,0	0,0
Iš viso investicijų projektams					129 150,0	47 650,3	22 634,0	26 575,0	0,0	19 070,0	3 532,0	0,0	19 201,0	0,0	13 510,0	2 411,0	0,0	13 079,0	0,0	11 117,0	1 962,0	0,0

V SKYRIUS

ŽMOGIŠKIEJI IŠTEKLIAI IR VALDYMO IŠLAIDOS

5 lentelė. Informacija apie institucijos (ministro valdymo srities) žmogiškuosius išteklius, asignavimus jiems išlaikyti ir valdymo išlaidas, tūkst. Eur

Eil. Nr.	Institucijos ar įstaigos pavadinimas	2020 metai				2021 metai				2022 metai				2023 metai			
		Pareigybių skaičius		Išlaidos darbo užmokesčiui	Valdymo išlaidos	Pareigybių skaičius		Išlaidos darbo užmokesčiui	Valdymo išlaidos	Pareigybių skaičius		Išlaidos darbo užmokesčiui	Valdymo išlaidos	Pareigybių skaičius		Išlaidos darbo užmokesčiui	Valdymo išlaidos
		Iš viso	Iš jų valstybės tarnautojai			Iš viso	Iš jų valstybės tarnautojai			Iš viso	Iš jų valstybės tarnautojai			Iš viso	Iš jų valstybės tarnautojai		
1	Klaipėdos universitetas (ŽŪM)	8,6	0	145	0	8,5	0	155	0	8,5	0	165	0	8,5	0	165	0
2	Lietuvos sveikatos mokslų universiteto Gyvulininkystės institutas (ŽŪM)	3	0	30	0	3	0	30	0	3	0	30	0	3	0	30	0
3	Nacionalinė mokėjimo agentūra prie Žemės ūkio ministerijos	861	772	14207	0	855	768	15383	0	855	768	15373	0	855	768	15373	0
4	Nacionalinė žemės tarnyba prie Žemės ūkio ministerijos	962	735	14400	0	957	768	15557	0	957	768	15411	0	957	768	15411	0
5	Uždaroji akcinė bendrovė Žemės ūkio paskolų garantijų fondas	0	0	0	0	5,5	0	142	0	5,5	0	142	0	5,5	0	142	0
6	Valstybinė augalininkystės tarnyba prie Žemės ūkio ministerijos	355	228	4913	0	355	220	5050	0	355	220	5060	0	355	220	5055	0
7	Viešoji įstaiga Kaimo verslo ir rinkų plėtros agentūra	51	0	1007	0	77	0	1195	0	77	0	1507	0	77	0	1507	0
8	Vilniaus Gedimino technikos universitetas (ŽŪM)	6	0	52	0	6	0	52	0	6	0	52	0	6	0	52	0
9	Žemės ūkio ministerija	315	275	7622	9439	330	287	8754	10666	330	287	8340	10852	330	287	8487	10918
10	Žuvininkystės tarnyba prie Lietuvos Respublikos žemės ūkio ministerijos	124	30	1921	0	129	30	2147	0	129	30	2107	0	129	30	2082	0
Iš viso		2685,6	2040	44297	9439	2726	2073	48465	10666	2726	2073	48187	10852	2726	2073	48304	10918

VI SKYRIUS

VEIKLOS EFEKTYVUMO DIDINIMO KRYPTYS

6 lentelė. Veiklos efektyvumo didinimo kryptys

Bendrosios veiklos sritis	Planuojami atlikti darbai	Laukiamas rezultatas	Igyvendinimo terminas
LEAN metodų diegimas	Numatoma ministerijos veikloje įdiegti 5 LEAN metodus; Atnaujinti procesų valdymo sistemą; Atnaujinti veiklos rodiklių stebėsenos sistemą.	Pagerės idėjų įgyvendinimas ir pasitenkinimas darbu; Bus optimizuoti ir sutrumpinti veiklos procesai, atsisakyta veiklos nekuriančių veiksmų; Išplėtota vidinė ir išorinė komunikacija; Padidės darbuotojų įsitraukimas ir suinteresuotumas, siekiant įgyvendinti institucijos tikslus.	2021 m.
Dokumentų valdymas ir administravimas	Viešųjų pirkimų modulį įtraukti į ministerijos Dokumentų valdymo sistemą	Efektyvesni ir paprastesni viešųjų pirkimų procesai; Trumpesnis sprendimų priėmimo laikas.	2022 m.
Projektinio valdymo principų diegimas pagal LRV Projektų valdymo standartą, siekiant gerinti viešojo valdymo institucijų veiklos organizavimą	Bus plėtojama projektinio valdymo sistema ministerijoje ir atsižvelgiant į LR Seimo 2020 m. birželio 25 d. priimtą LR strateginio valdymo įstatymą, LR Vyriausybės 2020 m. birželio 22 d. nutarimą Nr. 712 „Dėl projektų valdymo tvarkos aprašo patvirtinimo“, planuojamą priimti Strateginio valdymo metodiką ir kitus dokumentus, kuriais apibrėžiamas projektinis valdymas, pagal poreikį bus atnaujinamas ministerijos projektų valdymo tvarkos aprašas.	Projektinio valdymo principai išliks ministerijos veiklos kokybės ir sėkmingų rezultatų įrankiais, įgyvendinant ministerijos strateginius tikslus. Bus tęsiamas ministro Projektų portfelyje esančių projektų, susijusių su ministerijos strateginiais tikslais, įgyvendinimas ir stebėseną. Pagerės komunikacija tarp suinteresuotų šalių, bus aiškesnis atsakomybių pasidalijimas tarp veiklos dalyvių. Sustiprintas institucijos veiklos valdymas ir užtikrintas tinkamas nacionalinių viešojo valdymo reformų įgyvendinimas bei koordinavimas, taikant vieningus projektų valdymo principus.	2021 m.
Teisėkūros proceso organizavimas	Numatoma ministerijos teisėkūros procesą planuoti ir koordinuoti <i>Tom's planner</i> programoje.	Efektyvesnis teisės aktų rengimo procesas, jo koordinavimas, stebėseną bei susijusių rizikų valdymas.	2021 m.
Duomenų atvėrimas	Į Lietuvos atvirų duomenų portalą pateikti žemės ūkio duomenų rinkinius	Parengtas atnaujintas iki 2030 m. atveriamų žemės ūkio duomenų rinkinių planas.	2021 m.
Turto naudojimas	Ministerijos užimamo ploto mažinimasis dėl bendrų darbo vietų įrengimo (open office principas).	Sumažėjusios nuomojamų administracinių patalpų nuomos / komunalinės išlaidos.	2021 m.
Personalo valdymas	Lankstaus darbo laiko įdiegimas – nuolatinio nuotolinio darbo galimybė (iki 100 proc.).	Sumažėjusios nuomojamų, administracinių patalpų nuomos, komunalinės išlaidos. Papildoma darbuotojų motyvavimo priemonė.	2021 m.

Bendrosios veiklos sritis	Planuojami atlikti darbai	Laukiamas rezultatas	Igyvendinimo terminas
		Koronaviruso plitimo rizikos valdymo priemonė ir vienas iš veiksmų pasirengti galimam viruso protrūkiui ateityje.	
Informacinių išteklių konsolidavimas	Žemės ūkio informacinių išteklių infrastruktūros valdymo optimizavimas bei konsolidavimas Valstybinių duomenų centre (VDC).	Atlikta reguliavimo srities informacinių išteklių infrastruktūros migravimo į VDC analizė. Į VDC numigruota Žemės ūkio ministerijos informacinė sistema (ŽŪMIS) infrastruktūra. Į VDC numigruota Žemės ūkio ministerijos IT infrastruktūra.	2021 m.

VII SKYRIUS
VALSTYBĖS VALDOMŲ ĮMONIŲ PLANUOJAMI PASIEKTI PAGRINDINIAI
VEIKLOS RODIKLIAI

7 lentelė. Valstybės valdomų įmonių planuojami pasiekti pagrindiniai veiklos rodikliai

Eil. Nr.	Valstybės valdomos įmonės pavadinimas*	Rodiklio pavadinimas	Planuojamos rodiklių reikšmės		
			2021 metais	2022 metais	2023 metais
1.	UAB „Šilutės polderiai“	Nuosavo kapitalo grąža, proc.	6,0	6,0	6,1
2.	AB „Jonavos grūdai“	Nuosavo kapitalo grąža, proc.	4,5	5,0	5,3
3.	UAB Žemės ūkio paskolų garantijų fondas	Grynasis pelningumas, proc.	4,0	5,2	6,2
		Įvykdytų garantinių įsipareigojimų kredito įstaigoms bei finansinės nuomos (lizingo) bendrovėms ir suteiktų garantijų santykis, proc.	≤ 5	≤ 5	≤ 5
		Suteiktos finansinės paslaugos žemės ūkio veiklos subjektams, naudojantis finansinėmis priemonėmis, suteiktų paskolų skaičius	350	75	60
4.	UAB „Genetiniai ištekliai“	Nuosavo kapitalo grąža, proc.	2,7	3,02	3,39
		Iš kiekvienos apsiėriavusios ėriavedės gauti ne mažiau kaip 1,3 ėriuko	1,32	1,34	1,35
		Penėjimui atrinktų avinukų skaičius, vnt.	120	130	140
5.	UAB „Panevėžio veislininkystė“	Nuosavo kapitalo grąža, proc.	7,51	8,06	10,0
6.	UAB „Lietuvos žirgynas“	Grynasis pelningumas, proc.	0,48	0,59	0,70
		Bendrovėje veisiamų ir auginamų genetinių išteklių programos lietuviškų veislių arklių skaičius, vnt.	537	537	537
		Išlaikyti <i>ex situ</i> reproduktorių spermą, šiaudelių vnt.	18772	18772	18772
7.	AB „Lietuvos veislininkystė“	Nuosavo kapitalo grąža, proc.	5,3	5,3	5,5
		Bulių spermos gamyba, tūkst. dozių	140	140	140
		Įsigyti aukštos veislės buliukų, vnt.	10	10	10
8.	UAB „Šilutės veislininkystė“	Nuosavo kapitalo grąža, proc.	1,38	1,6	1,8
		Mokumo rodiklis, proc.	1,8	1,9	2,0
9.	UAB „Pieno tyrimai“	Nuosavo kapitalo grąža, proc.	3,2	3,3	3,5
		Pardavimo apimtis 1 vidutiniam sąlyginiam darbuotojui, tūkst. Eur	24,3	24,7	25,0
		Atliktų įprastinių pieno tyrimų skaičius, tūkst. vnt.	3 111	3 025	2 942
10.	AB „Kiaulių veislininkystė“	Grynasis pelningumas, proc.	2,4	2,2	2,5
		Kontroliuojamų veislinių kiaulių skaičius, vnt.	40 200	40 200	40 000
		Paršavedės įvertinimas pagal palikuonių penėjimosi ir mėsines savybes, įvertintų paršavedžių skaičius, vnt.	181	181	180
11.	VĮ Distancinių tyrimų ir geoinformatikos centras „GIS-Centras“	GRPK rinkinio užsakymų skaičius, vnt.	920	940	960
		LitPOS naudotojams suteiktų paslaugų skaičius, mln.	0,95	0,95	0,95
		Suteiktų LEI portalo paslaugų skaičius, mln. per metus	3,8	3,8	4
		TIIS naudotojams suteiktų paslaugų skaičius, tūkst.	65	70	75

12.	VĮ Valstybės žemės fondas	Komerciniai žemėtvarkos bei geodezijos darbai, mln. Eur	2,55	2,60	2,65
		Nuosavo kapitalo grąža, proc.	3,2	3,3	3,5
		Pardavimų ir paslaugų apimtis eurais per metus vienam įmonės vidutiniam sąlyginiam darbuotojui (pardavimo pajamos, Eur / vidutinis sąlyginis darbuotojų skaičius)	10 000	10 500	11 000
		Parengtos bei Nacionalinės žemės tarnybos prie Žemės ūkio ministerijos teritoriniams skyriams, taip pat fiziniams bei juridiniams asmenims perduotos žemės sklypų kadastro duomenų bylos (bylų skaičius)	4 050	4 100	4 150
		Metinis pardavimų grynasis pelningumas (grynojo pelno santykis su pardavimų pajamomis)	1,3	1,4	1,5
13.	VĮ Žemės ūkio informacijos ir kaimo verslo centras	Pardavimo ir paslaugų apimtis 1 vidutiniam sąlyginiam darbuotojui, tūkst. Eur	3,7	3,7	3,7
		Laiku įvykdytų naudotojų pateiktų prašymų ir užklausų dalis nuo bendro skaičiaus, proc.	95	95	95

* Valstybės turtinių ir neturtinių teisių įgyvendinimo valstybės valdomose įmonėse tvarkos aprašo, patvirtinto Lietuvos Respublikos Vyriausybės 2012 m. birželio 6 d. nutarimu Nr. 665, 1 priede nurodytoms įmonėms:
– patenkančioms į 1A ir 1B grupes, turėtų būti nustatytas ne žemesnis kaip vidutinės kapitalo grąžos, kurią tvirtina Vyriausybė, rodiklis;
– patenkančioms į 2 grupę, turėtų būti nustatytas planuojamas pasiekti pelningumas ir 2–3 pagrindiniai veiklos rodikliai, numatyti šių valstybės valdomų įmonių strateginiuose veiklos planuose.

VIII SKYRIUS
VIEŠŪJŲ ĮSTAIGŲ, KURIŲ SAVININKĖ YRA VALSTYBĖ, ARBA KAI VALSTYBĖ
TURI 50 PROC. IR DAUGIAU BALSŲ VISUOTINIAME DALININKŲ SUSIRINKIME,
PLANUOJAMI PASIEKTI PAGRINDINIAI VEIKLOS RODIKLIAI

8 lentelė. Viešųjų įstaigų, kurių savininkė yra valstybė, arba kai valstybė turi 50 proc. ir daugiau balsų visuotiniame dalininkų susirinkime, planuojami pasiekti pagrindiniai veiklos rodikliai

Eil. Nr.	Viešosios įstaigos pavadinimas	Strateginis tikslas arba programos tikslas	Rodiklio pavadinimas, mato vnt.	Planuojamos rodiklių reikšmės		
				2021 metais	2022 metais	2023 metais
1.	VšĮ „Ekoagros“	Išlaikyti teikiamų paslaugų kokybę	Klientų, patenkintų įstaigos veikla, skaičiaus išlaikymas. Įstaigos veikla patenkintų klientų, proc.	≤ 90	≤ 92	≤ 95
		Pareiškėjų skaičiaus Lietuvoje išlaikymas ir naujų pritraukimas	Šviečiamieji renginiai esamiems ir potencialiems pareiškėjams, visuomenei, vnt.	≤ 20	≤ 22	≤ 24
2.	VšĮ Kaimo verslo ir rinkų plėtros agentūra	Skatinti žemės ūkio ir maisto produktų eksportą tarptautinėse rinkose	Tarptautinių parodų, kuriose organizuojamas Lietuvos žemės ūkio ir maisto pramonės pristatymas ir verslo misijų skaičius, vnt.	7	8	8
		Efektyvus žemės ūkio ir maisto produktų rinkos reguliavimo priemonių vykdymas	Pieno ir pieno gaminių bei vaisių ir daržovių vartojimo skatinimas vaikų ugdymo įstaigose – paramos gavėjų skaičius, vnt.	220 000	220 000	220 000
			Eksperto ir importo licencijų sistemos administravimas – gautų ir suadministruotų paraiškų kiekis, proc.	100	100	100
		Didinti žemės, maisto ir miškų ūkio konkurencingumą, sukurti galimybes ekonominės veiklos kaime įvairinimui ir gyvenimo kokybės kaime gerinimui, puoselėti esamas gamtines, žmogiškąsias ir kitas vertybes	Žemės ūkio ir kaimo plėtros dalyvių, teigiamai įvertinusių mokymo naudą, dalis, proc.	88	89	90
			Formaliojo ir neformaliojo tęstinio profesinio mokymo naujų ir atnaujintų programų derinimas ir tvirtinimas, proc.	100	100	100