

**LIETUVOS RESPUBLIKOS ŽEMĖS ŪKIO MINISTRO
VALDYMO SRIČIŲ
2019–2021 METŲ STRATEGINIS VEIKLOS PLANAS**

Lietuvos Respublikos žemės ūkio ministerija, 30.900.1812

2019
Vilnius

I SKYRIUS MISIJA

Formuojant žemės ir maisto ūkio, žuvininkystės, kaimo plėtros, žemės tvarkymo ir administravimo politiką ir koordinuojant jos įgyvendinimą, skatinti konkurencingą žemės ūkio ir maisto produktų gamybą, kaimo gyventojų užimtumą, užtikrinti sektoriaus dirbančiųjų pajamų didėjimą ir gyvenimo kokybės kaime gerinimą.

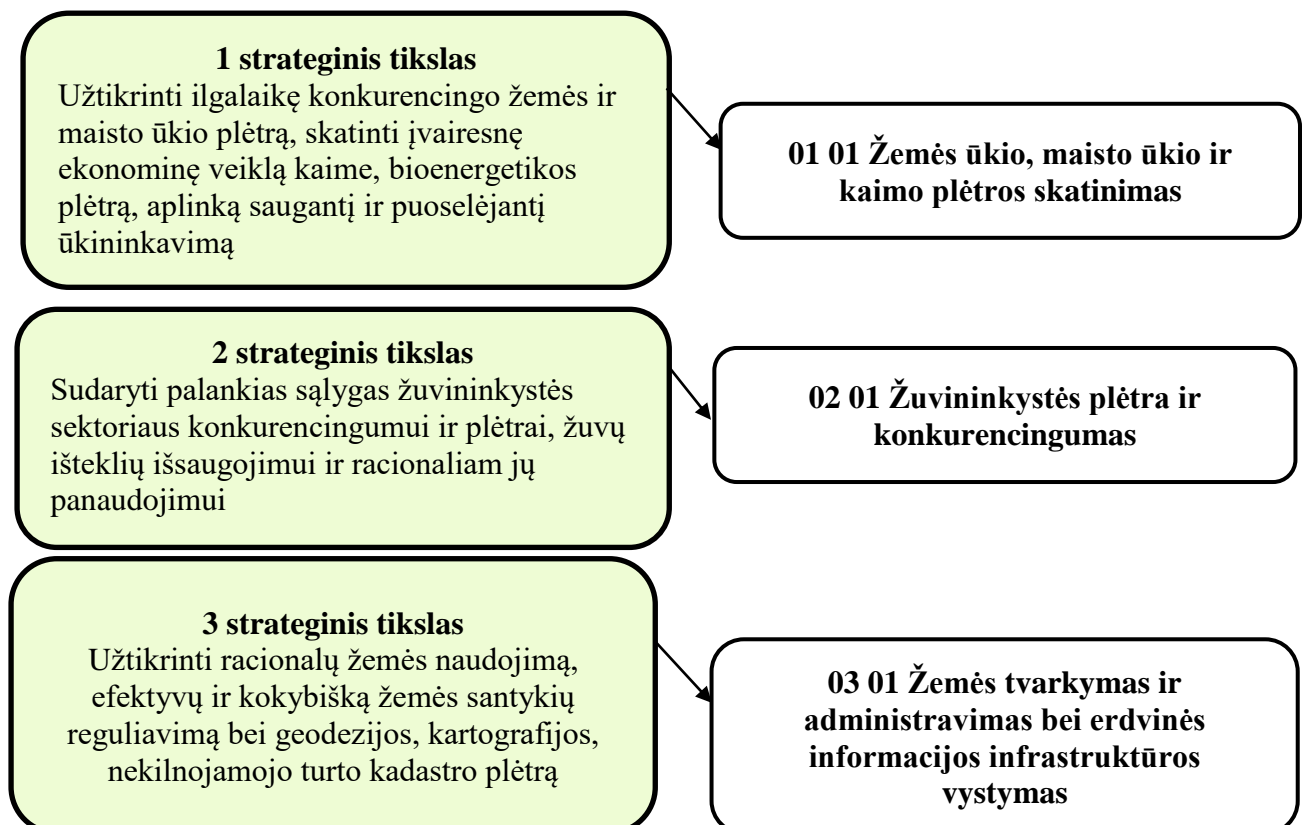
II SKYRIUS VEIKLOS PRIORITETAU

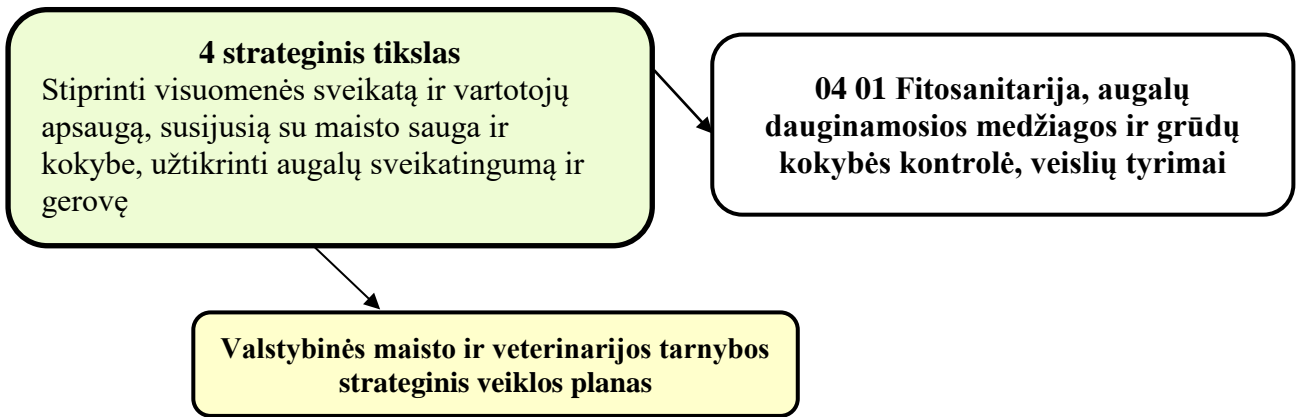
Žemės ūkio ministerija (toliau – ministerija), atsižvelgdama į Lietuvos Respublikos Vyriausybės programos įgyvendinimo planą, patvirtintą Lietuvos Respublikos Vyriausybės 2017 m. kovo 13 d. nutarimu Nr. 167 „Dėl Lietuvos Respublikos Vyriausybės programos įgyvendinimo plano patvirtinimo“, 2019–2020 m. numato šiuos veiklos prioritetus:

- Žemės ūkio gamybos rizikų valdymas įsteigiant rizikų valdymo fondą, 2019 m. I ketv.;
- Gerosios žemės ūkio praktikos kodekso atnaujinimas ir taikymas, siekiant mažinti neigiamą žemės ūkio poveikį vandens telkinių būklei, aplinkos orui ir klimatui, 2019 m. I ketv.;
- Žemės grąžinimo proceso užbaigimas, 2019 m. III ketv.;
- Valstybinės žemės apskaitymas, 2019 m. IV ketv.;
- Tiesioginių išmokų ir Lietuvos kaimo plėtros programos prioritetų suteikimas smulkiųjų ir vidutinių ūkių padėčiai gerinti, 2020 m. III ketv.;
- Sudarymas teisinių, administracinių ir finansinių prielaidų centralizuotai kurti, teikti, gauti ir tvarkyti erdvinis topografijos ir inžinerinės infrastruktūros duomenis, 2020 m. III ketv.

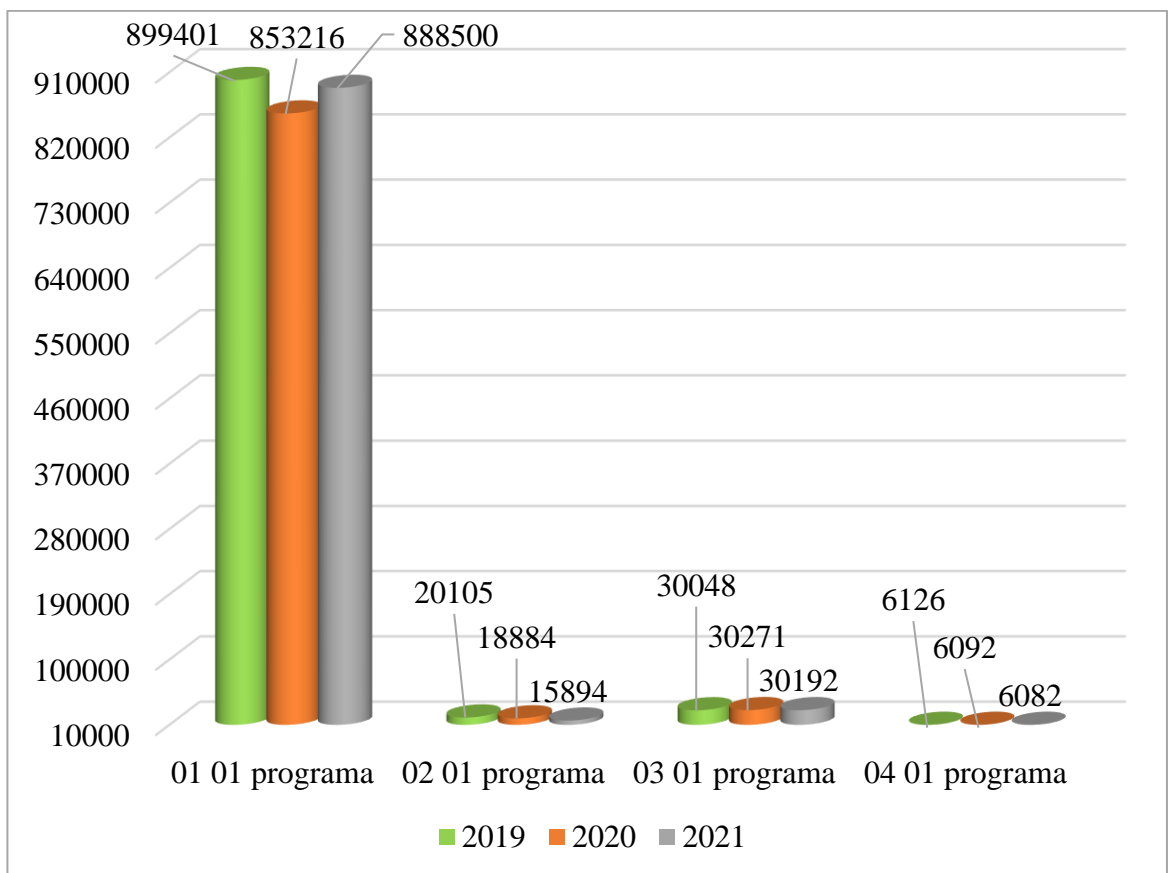
III SKYRIUS STRATEGINIAI TIKSLAI IR PROGRAMOS

1 grafikas. 2019–2021 metų planuojami strateginiai tikslai ir jiems įgyvendinti numatytos programos





2 grafikas. 2019–2021 metų asignavimų pasiskirstymas pagal programas



1 lentelė. 2019–2021 metų asignavimų pasiskirstymas pagal programas, tūkst. Eur

Eil. Nr.	Programos kodas ir pavadinimas	2019 metų asignavimai				Numatomi 2020 metų asignavimai				Numatomi 2021 metų asignavimai			
		iš viso	iš jų			iš viso	iš jų			iš viso	iš viso		
			išlaidoms		turtui įsigyti		išlaidoms		turtui įsigyti		išlaidoms		turtui įsigyti
			iš viso	iš jų darbo užmokesčiui			iš viso	iš jų darbo užmokesčiui			iš viso	iš jų darbo užmokesčiui	
1.	01-01 Žemės ūkio, maisto ūkio ir kaimo plėtros skatinimas	89 9401	898 301	22 261	1 100	853 216	851 584	20 926	1 632	888 500	888 354	20 344	146
2.	02-01 Žuvininkystės plėtra ir konkurencingumas	20 105	18 793	2 365	1 312	18 884	18 023	2 364	861	15 894	15 409	2 367	485
3.	03-01 Žemės tvarkymas ir administravimas bei erdvinės informacijos infrastruktūros vystymas	30 048	28 382	13 881	1 666	30 271	28 685	13 931	1 586	30 192	28 811	13 887	1 381
4.	04-01 Fitosanitarija, augalų dauginamosios medžiagos ir grūdų kokybės kontrolė, veislių tyrimai	6 126	5 961	4 424	165	6 092	5 929	4 438	163	6 082	5 921	4 421	161
	Iš viso	955 680	951 437	42 931	4 243	908463	904221	41 659	4 242	940 668	938 495	41 019	2 173

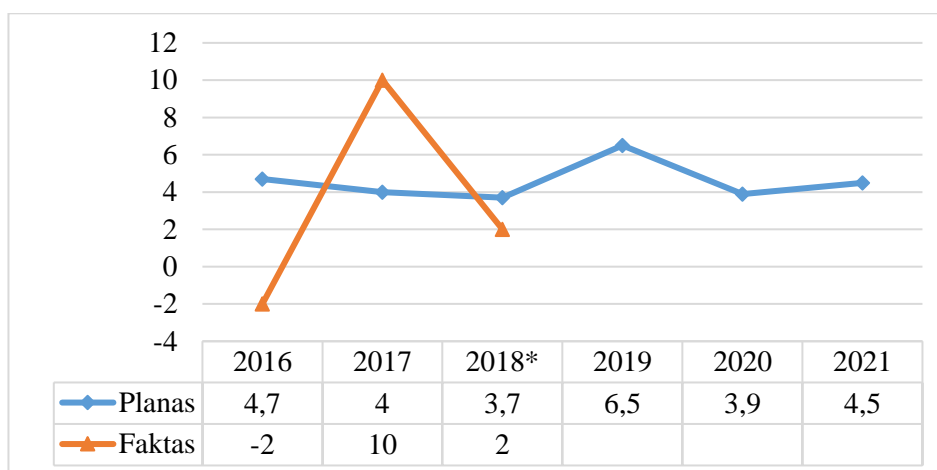
1 STRATEGINIS TIKSLAS:

užtikrinti ilgalaikę konkurencingo žemės ir maisto ūkio plėtrą, skatinti įvairesnę ekonominę veiklą kaime, bioenergetikos plėtrą, aplinką saugantį ir puoselėjantį ūkininkavimą.

Tai strateginis tikslas, suformuluotas ministro valdymo sričiai „Žemės ir maisto ūkis ir kaimo plėtra“.

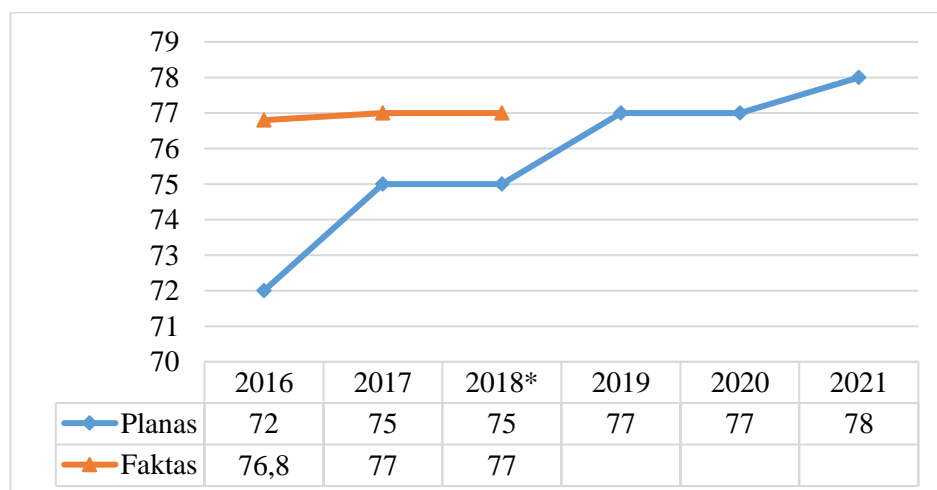
EFEKTO VERTINIMO KRITERIJAI

3 grafikas. Žemės ūkio ir maisto produktų eksporto pokytis palyginti su praėjusiais metais, proc.
Žemės ūkio ir maisto produktų eksporto pokytis palyginti su praėjusiais metais, proc.

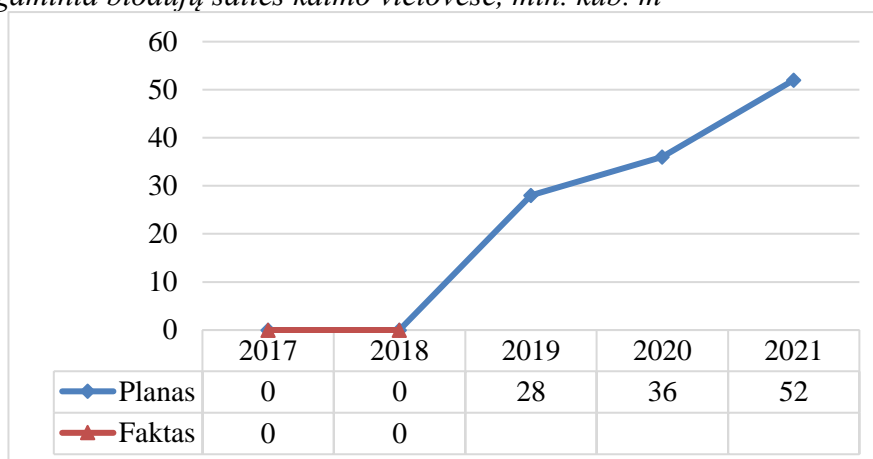
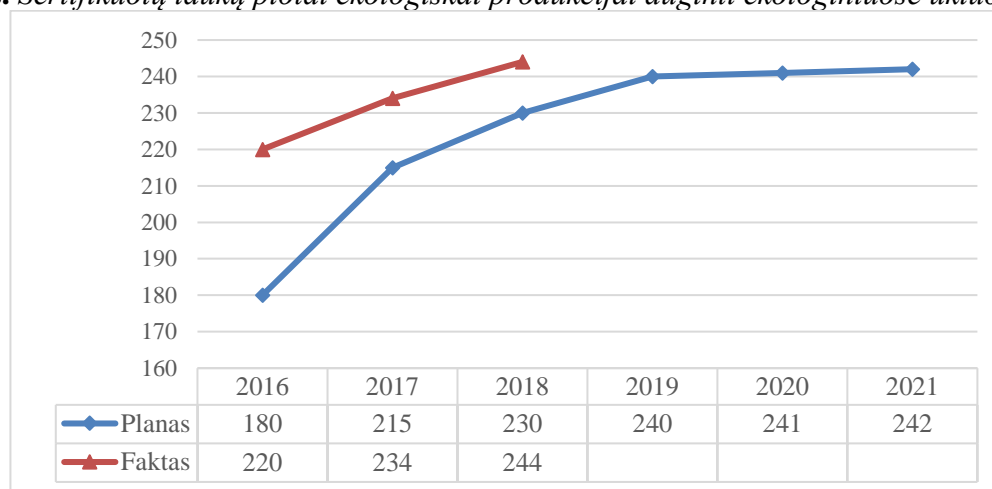


*2018 m. faktinė vertinimo kriterijaus reikšmė yra preliminari.

4 grafikas. Ne žemės ūkyje dirbančių kaimo gyventojų dalis visų dirbančiųjų, gyvenančių kaime, proc.



*2018 m. faktinė vertinimo kriterijaus reikšmė yra preliminari.

5 grafikas. Pagaminta biodujų šalies kaimo vietovėse, mln. kub. m**6 grafikas. Sertifikuotų laukų plotai ekologiškai produkcijai auginti ekologiniuose ūkiuose, tūkst. ha**

STRATEGINĮ TIKSLĄ ĮGYVENDINANTI PROGRAMA

01 01 Žemės ūkio, maisto ūkio ir kaimo plėtros skatinimas

Strateginio tikslo siekiama įgyvendinant programoje numatytas priemones: remiant žemės ūkio valdų modernizavimą, ekonominės veiklos įvairinimą, agrarinę aplinkosaugą, palaikant žemdirbių pajamas ir pan. Programą sudaro trys tikslai.

Įgyvendinant **pirmojo programos tikslo** – didinti žemės, maisto ir miškų ūkio konkurencingumą, sukurti galimybes ekonominės veiklos kaime įvairinimui ir gyvenimo kokybės kaime gerinimui, puoselėti esamas gamtines, žmogiškąsias ir kitas vertybes – priemonės, siekiama užtikrinti žemės, maisto ir miškų ūkio konkurencingumo augimą, gerinti aplinką ir kraštovaizdį, skatinant tausojantį žemės išteklių naudojimą ir tvarią žemės ir miškų ūkio plėtrą, gerinti gyvenimo kokybę kaimo vietovėse, įvairinti kaimo ekonomiką ir skatinti vietos veiklos iniciatyvą. Remiamas žemės ūkio valdų modernizavimas, žemės ūkio produktų gamybos metodų, skirtų apsaugoti aplinką ir išlaikyti tradicinę kaimo aplinką, taikymas, žemdirbių mokymas, informavimas ir konsultavimas taikomojo mokslo žinioms perteikti bei technologinei pažangai žemės ūkyje užtikrinti. Siekiant palaikyti žemės ūkio veiklos subjektų pajamas, remiami ūkiai mažiau palankiose ūkininkauti vietovėse, sudaromos sąlygos smulkių ūkių konkurencingumui didinti. Mokamos kompensacinės išmokos ūkininkaujantiems *Natura 2000* vietovėse, tiek žemės ūkio paskirties, tiek miškų ūkio paskirties teritorijose. Teikiama parama dalyvaujantiems maisto kokybės sistemose, žemės apželdinimui mišku, sudarant sąlygas gauti pajamas, alternatyvias žemės ūkiui. Didelis dėmesys skiriamas agrarinei aplinkosaugai: ekologinio žemės ūkio skatinimui, paviršinio vandens telkinio

pakrantės apsaugos juostų palaikymui, kraštovaizdžio tvarkymui, taip prisidedant prie klimato kaitos švelninimo. Remiama rekreacinių vietovių kaime infrastruktūros plėtra, įvairūs ne žemės ūkio verslai, taip sukuriant naujas darbo vietas kaimo vietovėse ir sukuriant ūkininkams bei kaimo gyventojams galimybes pajavairinti savo pajamų šaltinius ir lanksčiau prisitaikyti prie kintančios ekonominės situacijos. Ugdomas kaimo gyventojų bendruomeniškumas, skatinama vietos iniciatyva ir partnerystė, remiama vietos veiklos grupių veikla.

Įgyvendinant programos priemones, taip pat teikiama valstybės pagalba daliai draudimo įmokos kompensuoti, sertifikuotiems tautinio paveldo produktams išsaugoti, kokybiškų žemės ūkio ir maisto produktų gamybai, populiarinimui ir realizavimui skatinti, žemės ūkio ir maisto pramonės subjektams dalyvauti tarptautinėse parodose, verslo misijose ir kituose su eksporto plėtra susijusiuose renginiuose, žemės ūkio konsultavimo, mokslo, mokymo sistemai plėtoti, profesiniams, kultūriniais ir švietėjiškiems renginiams organizuoti, ūkinių gyvūnų laikytojams, biodegalų gamintojams ir kt.

Įgyvendinant **antrojo programos tikslą** – užtikrinti ir palaikyti žemės ūkio veiklos subjektų pajamas – priemonės, žemdirbiams suteikiama galimybė lengviau konkuruoti su kitų ES šalių narių gamintojais bendrojoje rinkoje, palaikomos žemdirbių pajamos ar švelninamas jų lygio kritimas, mažinami skirtumai tarp kaimyninių šalių, didėja ūkių specializacija, auga žemės ūkio gamybos efektyvumas. Didesnės žemdirbių pajamos daro teigiamą įtaką bendram šalies ekonomikos augimui.

Teikiama tokia tiesioginė parama:

- ES tiesioginės išmokos, mokamos iš Europos žemės ūkio garantijų fondo už žemės ūkio naudmenų hektarą – pagrindinė išmoka, išmoka už pirmuosius hektarus, žalinimo išmoka, išmoka jaunajam ūkininkui, susietoji parama.

- gyvulininkystėje – ES susietoji parama už mėšinius galvijus, pieninių veislių bulius, mėšines avis, pienines ožkas ir pienines karves (pagal 2013 m. gruodžio 17 d. Europos Parlamento ir Tarybos reglamento (ES) Nr. 1307/2013, kuriuo nustatomos pagal bendros žemės ūkio politikos paramos sistemos ūkininkams skiriamų tiesioginių išmokų taisyklės ir panaikinami Tarybos reglamentai (EB) Nr. 637/2008 ir Tarybos reglamentai (EB) Nr. 73/2009 (OL 2013 L 347, p. 608), su paskutiniais pakeitimais, padarytais 2015 m. gruodžio 2 d. Komisijos deleguotuoju reglamentu (ES) 2016/142 (OL 2016 L 28, p. 8) (toliau – Reglamentas (ES) Nr. 1307/2013), 52 straipsnį), bei pereinamojo laikotarpio nacionalinė parama už ūkinius gyvūnus ir pieną;

- augalininkystėje – ES susietoji parama už vaisius, uogas, daržoves, sertifikuota sėkla apsėtus javų plotus, sėklinių bulvių ir cukrinių runkelių auginimą ir baltyminius augalus (pagal Reglamento (ES) Nr. 1307/2013 52 straipsnį) bei pereinamojo laikotarpio nacionalinė parama už pasėlius.

Tiesioginės išmokos užtikrina ne tik pagrindinių pajamų rėmimą, bet ir žemės ūkio veiklos suderinamumą su aplinkosaugos reikalavimais, prisideda prie kaimo vietovių gyvybingumo.

Rinkos reguliavimo priemonės (intervenciniai pirkimai, privatus sandėliavimas ir kt.) naudojamos daugiau kaip rinkos apsaugos priemonės esant sutrikimams rinkose ir yra žemės ūkio sektoriaus stabilumo garantas. Vartojimo skatinimo priemonėmis siekiama didinti pieno ir pieno gaminių bei vaisių ir daržovių vartojimą bei formuoti teisingos ir sveikos vaikų mitybos įpročius.

Įgyvendindama **trečiajį programos tikslą** – formuoti ir įgyvendinti racionalią žemės, maisto ūkio ir kaimo plėtros politiką – ministerija formuoja žemės ir maisto ūkio, kaimo plėtros bei žuvininkystės politiką, kuri skatina konkurencingos produkcijos gamybą, šalies žemės ir maisto ūkio modernizavimą, užimtumą kaimo vietovėse, palaiko dirbančiųjų kaime pajamas. Taip pat užtikrinamas sektoriaus pozicijų atstovavimas ES institucijose, diplomatinių atstovų veikla, informacijos sklaida.

Ministerijos valdymo srities įstaigos įgyvendina valstybės politiką žemės ūkio ministru pavestose valdymo srityse. Atsižvelgiant į pareiškėjų ir paramos gavėjų lūkesčius, užtikrinamas kokybiškas ES ir valstybės biudžeto lėšų, skirtų žemės ūkiui, žuvininkystei ir kaimo plėtrai, administravimas, jų mokėjimas ir tikslinio šių lėšų panaudojimo kontrolė, užkertant kelią galimiems pažeidimams ir apsaugant Lietuvos bei ES finansinius interesus. Programos priemonėmis vartotojams užtikrinamas nuolatinis operatyvios ir patikimos informacijos apie žemės ir maisto ūkį prieinamumas, siekiant kuo efektyviau informuoti visuomenę apie galimybes pasinaudoti parama žemės ūkiui, kaimo plėtrai bei žuvininkystei, tobulinama paramos žemės ūkiui ir kaimo plėtrai administravimo sistema, gerinama teikiamų viešųjų ir administracinių paslaugų prieiga, kokybė ir skaidrumas, plėtojama dirbančiųjų žemės ūkio sektoriuje ir kitų kaimo plėtros dalyvių tęstinio profesinio mokymo ir informavimo sistema, užtikrinama vartotojų apsauga nuo nekokybiškos, pavojingos gyvybei, kenksmingos sveikatai, žalingos aplinkai Lietuvoje gaminamos ir importuojamos naujos žemės ir miškų ūkio technikos, žemės ūkio produkcijos perdirbimo bei medienos apdorojimo įrangos. Ūkinių gyvūnų laikytojai skatinami pagerinti laikomų ūkinių gyvūnų bandų genetinę kokybę aukštos veislinės vertės grynaveisliais ūkiniais gyvūnais, kurių produktyvumas ir produkcijos kokybė būtų konkurencinga ES šalyse. Programos priemonėmis didinama ir stiprinama žemdirbių savivalda – šalies ekonominį ir socialinį gyvenimą reguliuojantys sprendimai priimami remiantis žemdirbių ir kaimo žmonių nuomone. Taip pat užtikrinamas valstybės rezervo sudarymas, saugojimas, atnaujinamas ir apskaita.

Laukiami programos įgyvendinimo rezultatai nurodyti 3 lentelėje.

Programa įgyvendinama Lietuvos pažangos strategijos „Lietuva 2030“¹, Lietuvos Respublikos Vyriausybės programos² ir Lietuvos kaimo plėtros 2014–2020 metų programos³ nuostatos, Tautinio paveldo produktų apsaugos, jų rinkos ir amatų plėtros 2012–2020 metų programos⁴, Nacionalinės 2014–2020 metų gyvulininkystės sektoriaus plėtros programos⁵, 2014–2020 metų nacionalinės pažangos programos horizontaliojo prioriteto „Kultūra“ tarpinstitucinio veiklos plano⁶, 2014–2020 metų nacionalinės pažangos programos horizontaliojo prioriteto „Sveikata visiems“ tarpinstitucinio veiklos plano⁷, 2014–2020 metų nacionalinės pažangos programos horizontaliojo prioriteto „Regioninė plėtra“ tarpinstitucinio veiklos plano⁸, Nacionalinės klimato kaitos valdymo politikos strategijos tikslų ir uždavinių įgyvendinimo tarpinstitucinio veiklos plano⁹, Užimtumo didinimo 2014–2020 metų programos įgyvendinimo tarpinstitucinio veiklos plano¹⁰ ir Vystomojo bendradarbiavimo tarpinstitucinio veiklos plano¹¹ priemonės. Taip pat programos priemonėmis siekiama Lietuvos Respublikos Vyriausybės programos įgyvendinimo plano darbų veiksmų įgyvendinimo (4.5.1.5 Žemės ūkio gamybos rizikų valdymas įsteigiant rizikų valdymo fondą ir 1.5.3.7 Gerosios žemės ūkio praktikos kodekso atnaujinimas ir taikymas, siekiant mažinti neigiamą žemės ūkio poveikį vandens telkinių būklei, aplinkos orui ir klimatui).

Programos vertinimas taikant kiekybinius, kokybinius ir kt. vertinimo metodus neatliktas. Programos auditai atliekami vadovaujantis ministerijos Vidaus audito skyriaus veiklos planu. Europos žemės ūkio fondo kaimo plėtrai priemonių įgyvendinimo pažanga vertinama kasmetinėse pažangos ataskaitose, teikiamose Europos Komisijai.

Programa yra tęstinė. Programos vykdytoja – ministerija ir ministerijos valdymo sričiai priskirtos įstaigos. Pareigybių programai įgyvendinti – 1 267.

Programos koordinatoriai:

Darius Liutikas, žemės ūkio viceministras, tel. (8 5) 239 1005;

Ausma Miškinienė, žemės ūkio viceministrė, tel. (8 5) 239 1135;

Venantas Griciūnas, žemės ūkio viceministras, tel. (8 5) 239 1007;

Evaldas Gustas, žemės ūkio viceministras, tel. (8 5) 239 1004;

Vilija Vervečkienė, ministerijos kanclerė, tel. (8 5) 239 1035.

¹ Lietuvos Respublikos Seimo 2012 m. gegužės 15 d. nutarimas Nr. XI-2015 „Dėl Valstybės pažangos strategijos „Lietuvos pažangos strategija „Lietuva 2030“ patvirtinimo“;

² Lietuvos Respublikos Seimo 2016 m. gruodžio 13 d. nutarimas Nr. XIII-82 „Dėl Lietuvos Respublikos Vyriausybės programos“;

³ Europos Komisijos 2015 m. vasario 13 d. sprendimas Nr. C(2015)842,

⁴ Lietuvos Respublikos Vyriausybės 2011 m. gruodžio 14 d. nutarimas Nr. 1475 „Dėl Tautinio paveldo produktų apsaugos, jų rinkos ir amatų plėtros 2012–2020 metų programos patvirtinimo“;

⁵ Lietuvos Respublikos Vyriausybės 2013 m. gruodžio 4 d. nutarimas Nr. 1162 „Dėl Nacionalinės 2014–2020 metų gyvulininkystės sektoriaus plėtros programos patvirtinimo“;

⁶ Lietuvos Respublikos Vyriausybės 2014 m. kovo 19 d. nutarimas Nr. 269 „Dėl 2014–2020 metų nacionalinės pažangos programos horizontaliojo prioriteto „Kultūra“ tarpinstitucinio veiklos plano patvirtinimo“;

⁷ Lietuvos Respublikos Vyriausybės 2014 m. kovo 26 d. nutarimas Nr. 293 „Dėl 2014–2020 metų nacionalinės pažangos programos horizontaliojo prioriteto „Sveikata visiems“ tarpinstitucinio veiklos plano patvirtinimo“;

⁸ Lietuvos Respublikos Vyriausybės 2014 m. vasario 19 d. nutarimas Nr. 172 „Dėl 2014–2020 metų nacionalinės pažangos programos horizontaliojo prioriteto „Regioninė plėtra“ tarpinstitucinio veiklos plano patvirtinimo“;

⁹ Lietuvos Respublikos Vyriausybės 2013 m. balandžio 23 d. nutarimas Nr. 366 „Dėl Nacionalinės klimato kaitos valdymo politikos strategijos tikslų ir uždavinių įgyvendinimo tarpinstitucinio veiklos plano patvirtinimo“;

¹⁰ Lietuvos Respublikos Vyriausybės 2014 m. vasario 26 d. nutarimas Nr. 204 „Dėl Užimtumo didinimo 2014–2020 metų programos įgyvendinimo tarpinstitucinio veiklos plano patvirtinimo“;

¹¹ Lietuvos Respublikos Vyriausybės 2016 m. rugsėjo 21 d. nutarimas Nr. 937 „Dėl Vystomojo bendradarbiavimo tarpinstitucinio veiklos plano patvirtinimo“.

2 lentelė. 2019–2021 metų programos tikslai, uždaviniai, priemonės ir asignavimai (tūkst. Eur)

Tikslo, uždavinio, priemonės kodas	Tikslo, uždavinio, priemonės pavadinimas	2019 metų asignavimai				Numatomi 2020 metų asignavimai				Numatomi 2021 metų asignavimai				Tarpinst. veiklos plano kodas	Vyriausybės programos įgyvendinimo plano elemento kodas
		iš viso	iš jų			iš viso	iš jų			iš viso	iš jų				
			išlaidoms		turtui įsigyti		išlaidoms		turtui įsigyti		išlaidoms		turtui įsigyti		
			iš viso	iš jų darbo užmokesčiui			iš viso	iš jų darbo užmokesčiui			iš viso	iš jų darbo užmokesčiui			
01	Programos tikslas: Didinti žemės, maisto ir miškų ūkio konkurencingumą, sukurti galimybes ekonominės veiklos kaime įvairinimui ir gyvenimo kokybės kaime gerinimui, puoselėti esamas gamtines, žmogiškąsias ir kitas vertybes	345.165	345.162	5.149	3	286.755	286.755	3.772	0	289.594	289.594	3.91	0		
01-01	Uždavinys: Užtikrinti žemės, maisto ir miškų ūkio konkurencingumo augimą	145.980	145.980	39	0	139.380	139.380	39	0	130.702	130.702	39	0		
01-01-13	Priemonė: Parama biodegalų gamybos plėtrai	6.709	6.709	0	0	6.576	6.576	0	0	6.576	6.576	0	0		
01-01-14	Priemonė: Valstybei nuosavybės teise priklausančių žemės savininkų ir kitų naudotojų žemėje esančių melioracijos statinių rekonstravimo ir remonto darbai	2.880	2.880	0	0	2.880	2.880	0	0	2.880	2.880	0	0		
01-01-15	Priemonė: Melioracijos darbų ir melioracijos statinių naudojimo valstybinė priežiūra	205	205	0	0	118	118	0	0	76	76	0	0		
01-01-16	Priemonė: Parama veislininkystei	3.357	3.357	0	0	3.357	3.357	0	0	3.357	3.357	0	0		
01-01-17	Priemonė: Lietuvos ūkinių gyvūnų genetinių išteklių išsaugojimas	1.219	1.219	30	0	796	796	30	0	796	796	30	0		
01-01-18	Priemonė: Parama kokybiškų žemės ūkio ir maisto produktų gamybai, populiarinimui ir realizavimui skatinti	125	125	0	0	125	125	0	0	125	125	0	0		
01-01-19	Priemonė:	2.587	2.587	0	0	2.587	2.587	0	0	2.587	2.587	0	0		

	Parama šalutiniams gyvūniniams produktams tvarkyti														
01-01-20	Priemonė: Parama palūkanoms kompensuoti	1.196	1.196	0	0	1.283	1.283	0	0	1.325	1.325	0	0		
01-01-21	Priemonė: Parama draudimo įmokoms kompensuoti	1.950	1.950	0	0	2.000	2.000	0	0	2.000	2.000	0	0		
01-01-22	Priemonė: Parama garantinei įmokai kompensuoti	211	211	0	0	211	211	0	0	211	211	0	0		
01-01-23	Priemonė: Parama žemės ūkio parodų, prekybos mugių, konkursų organizavimui ir dalyvavimui juose	446	446	0	0	446	446	0	0	446	446	0	0		
01-01-24	Priemonė: Parama žemdirbių konsultavimui	837	837	0	0	837	837	0	0	837	837	0	0		
01-01-25	Priemonė: Parama taikomiesiems tyrimams vykdyti	750	750	0	0	750	750	0	0	750	750	0	0		
01-01-26	Priemonė: Parama tarptautiniams tyrimams vykdyti	200	200	0	0	200	200	0	0	200	200	0	0		
01-01-27	Priemonė: Parama žinių perdavimo ir informavimo veiklai finansuoti	100	100	0	0	100	100	0	0	100	100	0	0		
01-01-29	Priemonė: Asociacijų, vienijančių asmenis, užsiimančius žemės ūkio ir miškų ūkio bei alternatyviąja veikla, narystės Europos Sąjungos ir kitose tarptautinėse organizacijose mokesčio mokėjimo ir atstovavimo jose finansavimas	326	326	0	0	326	326	0	0	326	326	0	0		
01-01-30	Priemonė: Informacijos apie žemės ir maisto ūkio, žuvininkystės politiką ir kitas aktualijas sklaida	198	198	0	0	198	198	0	0	198	198	0	0		
01-01-31	Priemonė: Šalies žemės ūkio pristatymas tarptautinėse ir respublikinėse parodose, konkursų finansavimas bei žemės ūkio veiklos subjektų aprūpinimas informacinėmis ir kitomis techninėmis priemonėmis	410	410	0	0	270	270	0	0	220	220	0	0		
01-01-32	Priemonė:	382	382	0	0	342	342	0	0	342	342	0	0		

	Žemės ūkio, maisto ūkio, kaimo raidos eksperimentinės plėtros darbai														
01-01-34	Priemonė: Parama nuostoliams už priverstinai dėl užkrečiamųjų ligų - galvijų tuberkuliozės, galvijų bruceliozės, enzootinės galvijų leukozės - paskerstu galvijus atlyginti	73	73	0	0	73	73	0	0	73	73	0	0		
01-01-35	Priemonė: Karvių sergamumo mastitu mažinimo ir pieno kokybės gerinimo programa	47	47	0	0	47	47	0	0	47	47	0	0		
01-01-36	Priemonė: Valstybinei (valstybės perduotai savivaldybėms) funkcijai atlikti – valstybei nuosavybės teise priklausančių melioracijos ir hidrotechnikos statinių valdymui ir naudojimui patikėjimo teise	11.482	11.482	0	0	11.585	11.585	0	0	11.591	11.591	0	0		
01-01-43	Priemonė: Parama asmenims, studijuojantiems aukštosiose mokyklose studijų programas, susijusias su žemės ūkio, maisto ūkio, veterinarijos ir kaimo plėtros sritimis.	659	659	0	0	659	659	0	0	659	659	0	0		
01-01-44	Priemonė: Žinių perdavimas ir informavimo veikla	3.000	3.000	0	0	3.500	3.500	0	0	4.000	4.000	0	0		
01-01-45	Priemonė: Konsultavimo paslaugos, ūkio valdymo ir ūkininkų pavadavimo paslaugos	1.300	1.300	0	0	1.000	1.000	0	0	916	916	0	0		
01-01-46	Priemonė: Žemės ūkio ir maisto produktų kokybės sistemos	640	640	0	0	600	600	0	0	600	600	0	0		
01-01-47	Priemonė: Investicijos į materialųjį turą	82.896	82.896	0	0	78.500	78.500	0	0	70.500	70.500	0	0		
01-01-48	Priemonė: Gamintojų grupių ir organizacijų įsisteigimas	0	0	0	0	400	400	0	0	400	400	0	0		
01-01-49	Priemonė: Bendradarbiavimas	5.540	5.540	0	0	3.500	3.500	0	0	3.500	3.500	0	0		
01-01-50	Priemonė: Rizikos valdymas	2.200	2.200	0	0	2.400	2.400	0	0	2.400	2.400	0	0		
01-01-52	Priemonė:	262	262	0	0	262	262	0	0	262	262	0	0		

	Parama nuostoliams, patirtiems vykdant gyvūnų užkrečiamųjų ligų židinių likvidavimo ir šių ligų prevencijos priemones, kompensuoti														
01-01-53	Priemonė: Parama asmenims, priverstinai paskerdusiems kiaules kompetentingos institucijos nustatytoje buferinėje zonoje, ūkiniams gyvūnams, išskyrus kiaules, įsigyti	300	300	0	0	65	65	0	0	65	65	0	0		
01-01-54	Priemonė: Parama veisliniams ūkiniams gyvūnams įsigyti	1.845	1.845	0	0	1.845	1.845	0	0	1.845	1.845	0	0		
01-01-55	Priemonė: Ankstyvas pasitraukimas iš prekinės žemės ūkio gamybos (tęstiniai įsipareigojimai) (2014–2020 m. KPP)	10.020	10.020	0	0	10.520	10.520	0	0	9.520	9.520	0	0		
01-01-56	Priemonė: Žemės ūkio augalų ligų ir kenkėjų plitimo stebėseną ir prognozavimą	265	265	0	0	265	265	0	0	265	265	0	0		
01-01-57	Priemonė: Šviečiamosios gyvulininkystės programos įgyvendinimas	90	90	9	0	90	90	9	0	90	90	9	0		
01-01-60	Priemonė: Šiaurės Lietuvos karstinio regiono požeminių vandenų apsaugojimas nuo taršos ir ekstensyvaus ūkininkavimo metodų plėtojimas	45	45	0	0	45	45	0	0	45	45	0	0		
01-01-61	Priemonė: Įsipareigojimams pagal Lietuvos kaimo plėtros 2007–2013 m. programos priemones išmokėti	76	76	0	0	80	80	0	0	80	80	0	0		
01-01-64	Priemonė: Pagalba kiaulių laikytojams už biologinio saugumo priemonių reikalavimų įgyvendinimą	400	400	0	0	0	0	0	0	0	0	0	0		
01-01-66	Priemonė: Ikiprekybiniai pirkimai	100	100	0	0	100	100	0	0	100	100	0	0		
01-01-67	Priemonė: Finansinių priemonių įgyvendinimas	115	115	0	0	105	105	0	0	55	55	0	0		
01-01-68	Priemonė: Nereikšminga (<i>de minimis</i>) pagalba asmenims, perkantiems turtą pirminei gamybai vykdyti	150	150	0	0	150	150	0	0	150	150	0	0		

01-01-69	Priemonė: Gyvulių sergamumo sąlygų ir ligų sukėlėjų kompleksinis mažinimas	187	187	0	0	187	187	0	0	187	187	0	0		
01-01-70	Priemonė: Pagalba asmenims, atsisakantiems kiaulių auginimo	200	200	0	0	0	0	0	0	0	0	0	0		
01-02	Uždavinys: Gerinti aplinką ir kraštovaizdį, skatinant tausojantį žemės išteklių naudojimą ir tvarią žemės ir miškų ūkio plėtrą	98.796	98.796	0	0	73.101	73.101	0	0	85.395	85.395	0	0		
01-02-11	Priemonė: Ilgamečiai dirvožemio agrocheminių savybių stebėjimo tyrimai	213	213	0	0	213	213	0	0	213	213	0	0		
01-02-14	Priemonė: Investicijos į miško plotų plėtrą ir miškų gyvybingumo gerinimą	9.872	9.872	0	0	16.500	16.500	0	0	17.000	17.000	0	0		
01-02-15	Priemonė: Agrarinė aplinkosauga ir klimatas	10.820	10.820	0	0	9.000	9.000	0	0	8.600	8.600	0	0		
01-02-16	Priemonė: Ekologinis ūkininkavimas	28.360	28.360	0	0	0	0	0	0	2.115	2.115	0	0		
01-02-17	Priemonė: Natura 2000 išmokos ir su Bendrąja vandens pagrindų direktyva susijusios išmokos	960	960	0	0	3.000	3.000	0	0	3.000	3.000	0	0		
01-02-18	Priemonė: Išmokos už vietoves, kuriose esama gamtinių ar kitokių specifinių kliūčių	14.436	14.436	0	0	10.107	10.107	0	0	0	0	0	0		
01-02-19	Priemonė: Miškų aplinkosaugos ir klimato paslaugos ir miškų išsaugojimas (tęstiniai įsipareigojimai) 2014–2020 m. KPP)	240	240	0	0	100	100	0	0	70	70	0	0		
01-02-20	Priemonė: Ekologinis ūkininkavimas (papildomos lėšos)	0	0	0	0	17.461	17.461	0	0	13.624	13.624	0	0		
01-02-21	Priemonė: Išmokos už vietoves, kuriose esama gamtinių ar kitokių specifinių kliūčių (papildomos lėšos)	33.895	33.895	0	0	16.720	16.720	0	0	40.773	40.773	0	0		
01-03	Uždavinys: Gerinti gyvenimo kokybę kaimo vietovėse, įvairinti kaimo ekonomiką ir skatinti vietos veiklos iniciatyvą	88.334	88.334	0	0	67.600	67.600	0	0	68.372	68.372	0	0		

02-01-04	Priemonė: Pereinamojo laikotarpio nacionalinė parama pieno gamintojams	13.170	13.170	0	0	11.770	11.770	0	0	11.770	11.770	0	0		
02-01-05	Priemonė: Pereinamojo laikotarpio nacionalinė parama už bulius	5.562	5.562	0	0	10.755	10.755	0	0	9.755	9.755	0	0		
02-01-06	Priemonė: Pereinamojo laikotarpio nacionalinė parama už galvijus	1	1	0	0	0	0	0	0	0	0	0	0		
02-01-07	Priemonė: Pereinamojo laikotarpio nacionalinė parama už karves žindenes bei telyčias	3.818	3.818	0	0	3.031	3.031	0	0	3.031	3.031	0	0		
02-01-08	Priemonė: Pereinamojo laikotarpio nacionalinė parama už ėriavedes	135	135	0	0	115	115	0	0	115	115	0	0		
02-01-09	Priemonė: Pereinamojo laikotarpio nacionalinė parama už ES remiamų pasėlių plotus	1.212	1.212	0	0	1.062	1.062	0	0	1.062	1.062	0	0		
02-01-10	Priemonė: Tiesioginės išmokos už mėšinius galvijus	20	20	0	0	0	0	0	0	0	0	0	0		
02-01-11	Priemonė: Tiesioginės išmokos už mėšines avis	11	11	0	0	0	0	0	0	0	0	0	0		
02-01-12	Priemonė: Tiesioginės išmokos už pieną	5	5	0	0	0	0	0	0	0	0	0	0		
02-01-13	Priemonė: Tiesioginės išmokos už pirmuosius hektarus	70.200	70.200	0	0	72.551	72.551	0	0	77.554	77.554	0	0		
02-01-14	Priemonė: Finansinės disciplinos kompensavimas	4.396	4.396	0	0	0	0	0	0	0	0	0	0		
02-01-15	Priemonė: Žalinimo išmoka	141.300	141.300	0	0	145.104	145.104	0	0	155.108	155.108	0	0		
02-01-16	Priemonė: Tiesioginė išmoka jaunajam ūkininkui	9.300	9.300	0	0	8.513	8.513	0	0	9.100	9.100	0	0		
02-01-17	Priemonė: Susietoji išmoka už baltyminius augalus	12.225	12.225	0	0	12.264	12.264	0	0	13.109	13.109	0	0		

02-01-18	Priemonė: Susietoji išmoka už lauko daržoves	1.302	1.302	0	0	1.258	1.258	0	0	1.344	1.344	0	0		
02-01-19	Priemonė: Susietoji išmoka už uždaro grunto daržoves	1.188	1.188	0	0	1.191	1.191	0	0	1.273	1.273	0	0		
02-01-20	Priemonė: Susietoji išmoka už vaisius ir uogas	3.325	3.325	0	0	2.767	2.767	0	0	2.957	2.957	0	0		
02-01-21	Priemonė: Susietoji išmoka už pienines karves	27.290	27.290	0	0	27.666	27.666	0	0	29.574	29.574	0	0		
02-01-22	Priemonė: Susietoji išmoka už pieninės veislės bulius	5.080	5.080	0	0	5.030	5.030	0	0	5.377	5.377	0	0		
02-01-23	Priemonė: Susietoji išmoka už mėsinius galvijus	14.995	14.995	0	0	15.091	15.091	0	0	16.131	16.131	0	0		
02-01-24	Priemonė: Susietoji išmoka už mėsines avis	2.320	2.320	0	0	2.264	2.264	0	0	2.420	2.420	0	0		
02-01-25	Priemonė: Susietoji išmoka už pienines ožkas	267	267	0	0	252	252	0	0	269	269	0	0		
02-01-28	Priemonė: Susietoji išmoka už sertifikuota sėkla apsėtus javų plotus	3.337	3.337	0	0	3.172	3.172	0	0	3.390	3.390	0	0		
02-01-29	Priemonė: Susietoji išmoka už plotus, kuriuose auginamos sėklinės bulvės	66	66	0	0	62	62	0	0	66	66	0	0		
02-01-30	Priemonė: Susietoji išmoka už plotus, kuriuose auginami cukriniai runkeliai	1.630	1.630	0	0	1.537	1.537	0	0	1.643	1.643	0	0		
02-02	Uždavinys: Įgyvendinti žemės ūkio rinkos reguliavimo priemonės	27.848	27.848	779	0	16.285	16.285	779	0	16.560	16.560	779	0		
02-02-01	Priemonė: Finansinės išlaidos, susijusios su intervencinių produktų pirkimu	237	237	0	0	430	430	0	0	470	470	0	0		
02-02-02	Priemonė: Nuostolis, susijęs su intervencinių produktų pirkimu	580	580	0	0	0	0	0	0	0	0	0	0		
02-02-03	Priemonė: Techninės išlaidos, susijusios su intervencinių produktų pirkimu	783	783	0	0	2.670	2.670	0	0	2.658	2.658	0	0		

03	Programos tikslas: Formuoti ir įgyvendinti racionalią žemės, maisto ūkio ir kaimo plėtros politiką	39.172	38.075	16.333	1.097	39.763	38.131	16.375	1.632	39.585	39.439	15.974	146		
03-01	Uždavinys: Formuoti nacionalinės ir ES bendrosios žemės ūkio ir žuvininkystės politikos teisinę bazę, atstovauti Lietuvos žemės ūkio ir kaimo interesams ES institucijose ir tarptautinėse organizacijose	8.325	8.276	6.290	49	8.205	8.171	6.294	34	7.968	7.934	6.122	34		
03-01-01	Priemonė: Žemės ūkio ministerijos funkcijų vykdymas	7.118	7.069	6.074	49	6.996	6.962	6.080	34	6.780	6.746	5.916	34		
03-01-02	Priemonė: Diplomatinių atstovų veiklos užtikrinimas	946	946	206	0	946	946	206	0	946	946	206	0		
03-01-03	Priemonė: Žemės ūkio ministerijos projektų vykdymas	94	94	10	0	94	94	8	0	70	70	0	0		
03-01-06	Priemonė: Dalyvavimas ES Tarybos ir Europos komisijos veikloje bei išorės žuvininkystės politikos susitikimuose	167	167	0	0	169	169	0	0	172	172	0	0		
03-02	Uždavinys: Įgyvendinti pagal kompetenciją nacionalinės ir ES bendrosios žemės, maisto ūkio ir kaimo plėtros politikos nuostatas	29.975	28.927	10.043	1.048	30.686	29.088	10.081	1.598	30.745	30.633	9.852	112		
03-02-01	Priemonė: BŽŪP, BŽP ir valstybės pagalbos priemonių administravimas ir įgyvendinimo kontrolė	12.661	11.617	9.651	1.044	13.248	11.654	9.689	1.594	11.670	11.562	9.492	108		
03-02-02	Priemonė: Žemės ūkio informacinių ir kontrolės sistemų veiklos užtikrinimas	4.569	4.569	0	0	4.721	4.721	0	0	4.816	4.816	0	0		
03-02-03	Priemonė: Ūkių apskaitos duomenų tinklo veiklos užtikrinimas	473	473	0	0	473	473	0	0	473	473	0	0		
03-02-04	Priemonė: Gyvulių veislininkystės programų ir joms skirtų lėšų panaudojimo kontrolė	296	292	224	4	296	292	224	4	254	250	192	4		

03-02-06	Priemonė: Valstybės reikmėms atliekami pieno tyrimai	1.074	1.074	0	0	1.074	1.074	0	0	1.074	1.074	0	0		
03-02-07	Priemonė: Žemės ir miškų ūkio technikos, žemės ūkio produkcijos perdirbimo ir medienos apdorojimo įrangos bandymai, patikros ir sertifikavimas	82	82	0	0	139	139	0	0	145	145	0	0		
03-02-08	Priemonė: Žemės ūkio ir kaimo plėtros dalyvių formaliojo ir neformaliojo tęstinio mokymo organizavimas	212	212	168	0	212	212	168	0	212	212	168	0		
03-02-10	Priemonė: Žemdirbių savivaldos stiprinimas	364	364	0	0	364	364	0	0	364	364	0	0		
03-02-11	Priemonė: Nenumatytos įmokos į Europos Sąjungos biudžetą	53	53	0	0	0	0	0	0	1.513	1.513	0	0		
03-02-12	Priemonė: Valstybinėms (valstybės perduotoms savivaldybėms) žemės ūkio funkcijoms vykdyti	8.441	8.441	0	0	8.512	8.512	0	0	8.583	8.583	0	0		
03-02-13	Priemonė: Savivaldybėms priskirtos valstybinės žemės ir kito valstybės turto valdymo, naudojimo ir disponavimo juo patikėjimo teise valstybinei (perduotai savivaldybėms) funkcijai atlikti	118	118	0	0	15	15	0	0	9	9	0	0		
03-02-14	Priemonė: Superkamo pieno ir šio pieno mėginių tapatumo kontrolė	132	132	0	0	132	132	0	0	132	132	0	0		
03-02-15	Priemonė: Savivaldybėms priskirtų geodezijos ir kartografijos darbų (savivaldybių erdviųjų duomenų rinkinių tvarkymas) organizavimas ir vykdymas	1.500	1.500	0	0	1.500	1.500	0	0	1.500	1.500	0	0		
03-03	Uždavinys: Užtikrinti tinkamą valstybės rezervo saugojimą	872	872	0	0	872	872	0	0	872	872	0	0		
03-03-01	Priemonė: Valstybės rezervo saugojimas ir atnaujinamas	872	872	0	0	872	872	0	0	872	872	0	0		

1. Iš viso Lietuvos Respublikos valstybės biudžetas	899.401	898.301	22.261	1.100	853.216	851.584	20.926	1.632	888.500	888.354	20.344	146		
iš jo:														
1.1. bendrojo finansavimo lėšos	49.884	49.883	766	1	65.356	65.356	561	0	81.879	81.879	533	0		
1.2. ES ir kitos tarptautinės finansinės paramos lėšos	740.800	740.798	4.344	2	677.278	677.278	3.172	0	697.311	697.311	3.019	0		
1.3. tikslinės paskirties lėšos ir pajamų įmokos	117	117	0	0	107	107	0	0	57	57	0	0		
2. Kiti šaltiniai (ES finansinė parama projektams įgyvendinti ir kitos teisėtai gautos lėšos)	0	0	0	0	0	0	0	0	0	0	0	0		
Iš viso programai finansuoti (1+2)	899.401	898.301	22.261	1.100	853.216	851.584	20.926	1.632	888.500	888.354	20.344	146		

3 lentelė. Programos tikslai, uždaviniai, vertinimo kriterijai ir jų reikšmės

Vertinimo kriterijaus kodas	Tikslų, uždavinių, vertinimo kriterijų pavadinimai ir mato vienetai	Vertinimo kriterijų reikšmės				Susijęs strateginio planavimo dokumentas
		2018 m.	2019 m.	2020 m.	2021m.	
	1 tikslas. Didinti žemės, maisto ir miškų ūkio konkurencingumą, sukurti galimybes ekonominės veiklos kaime įvairinimui ir gyvenimo kokybės kaime gerinimui, puoselėti esamas gamtines, žmogiškąsias ir kitas vertybes					
R-01.001-01-01	Bendroji žemės ūkio produkcija, tenkanti 1 ha naudojamų žemės ūkio naudmenų, Eur	860	920	1100	823	LRV PĮP
R-01.001-01-02	Naujai sukurtų ne žemės ūkio veikloje darbo vietų skaičius	160	420	500	500	
R-01.001-01-03	Žemės ūkio veiklos subjektų, gavusių paramą pagal Lietuvos kaimo plėtros 2014–2020 metų programą, žemės ūkio naudmenų dalis (proc.) iš visų deklaruotų žemės ūkio naudmenų	40	35	35	35	
R-01.001-01-04	Ploto, kuriame taikoma tausaus ūkininkavimo praktika (ekologinis ūkininkavimas, agrarinės aplinkosaugos ir klimatas priemonės), padidėjimas, proc.	1,5	1,5	2	2	LRV PĮP
	1 uždavinys. Užtikrinti žemės, maisto ir miškų ūkio konkurencingumo augimą					
P-01.001-01-01-01	Ūkių, gavusių paramą investicijoms į žemės ūkio valdas, skaičius, vnt.*	1390	700	700	700	
P-01.001-01-01-02	Konsultuotų ūkininkų skaičius, vnt.*	1250	1200	1200	1200	
P-01.001-01-01-03	Pagal nacionalinę žemės ūkio ir maisto kokybės sistemą pagamintų produktų sertifikatų skaičiaus pokytis, palyginti su praėjusiais metais, proc.	6	0	2	2	
P-01.001-01-01-04	Tarptautinių parodų, kuriose organizuojamas Lietuvos žemės ūkio ir maisto pramonės pristatymas, ir verslo misijų skaičius, vnt.*	12	10	11	10	
P-01.001-01-01-05	Veislinių ūkinių gyvūnų, įrašytų į kilmės knygas, skaičius tūkst. vnt.	75	75	77	40	PP-24
P-01.001-01-01-06	Veislinių ūkinių gyvūnų (galvijų, arklių, kiaulių, avių, ožkų) dalis (iš visų ūkinių gyvūnų), procentais	26	25	28	15	PP-24
P-01.001-01-01-07	Kontroliuojamų karvių produktyvumo (primelžto pieno iš karvės) didėjimas per metus, kg	50	50	55	50	PP-24
P-01.001-01-01-08	Veislinių ūkinių gyvūnų (ženklinamų individualiai) skaičiaus pokytis, palyginti su praėjusiais metais, procentais	3	3	3	3	
P-01.001-01-01-09	Pripažintų žemės ūkio kooperatyvų pardavimo pajamų pokytis, proc.	2	2	2,5	2,5	LRV PĮP
P-01.001-01-01-10	Žemės ūkio kooperatyvų dalis pagal žemės ūkio produktų supirkimą ir realizavimą, proc.	34	37	40	40	LRV PĮP
	2 uždavinys. Gerinti aplinką ir kraštovaizdį, skatinant tausojantį žemės išteklių naudojimą ir tvarią žemės ir miškų ūkio plėtrą					

P-01.001-01-02-01	Deklaruotas žemės ūkio naudmenų ir kitas plotas pagal priemonę „Agrarinė aplinkosauga ir klimatas“, ha	59378	64378	70000	75000	
P-01.001-01-02-02	Įveistų naujų miškų plotas, ha	500	500	500	500	TVP-18
P-01.001-01-02-03	Rekonstruota blogos būklės sausinimo sistemų (ES lėšomis) dalis proc.	1,5	3,5	–	2,9	
P-01.001-01-02-04	Valstybei priklausiančių melioracijos statinių dalis, proc.	55	34	34	34	LRV PĮP
	3 uždavinys. Gerinti gyvenimo kokybę kaimo vietovėse, įvairinti kaimo ekonomiką ir skatinti vietos veiklos iniciatyvą					
P-01.001-01-03-01	Paramą gavusių smulkiojo ne žemės ūkio verslo subjektų kaime skaičius, vnt.*	390	560	560	560	
P-01.001-01-03-02	Paremtų jaunųjų ūkininkų skaičius, vnt.*	170	170	130	130	
P-01.001-01-03-03	Biodujų jėgainių kaimo vietovėse skaičius, vnt.	0	8	9	9	
P-01.001-01-03-04	Tautinio paveldo produktų kūrėjų, kurių gaminiai sertifikuoti ir pripažinti tautinio paveldo produktais, skaičius, vnt.*	820	840	860	870	
	4 uždavinys. Užtikrinti techninę pagalbą programos įgyvendinimui					
P-01.001-01-04-01	Panaudotų lėšų, skirtų techninei pagalbai įgyvendinant Lietuvos kaimo plėtros 2014–2020 m. programą, dalis, proc.	52	66	80	90	
	2 tikslas. Užtikrinti ir palaikyti žemės ūkio veiklos subjektų pajamas					
R-01.001-02-01	Vidutinės kaimo gyventojų piniginės pajamos per mėn., tenkančios 1 namų ūkiui, Eur	945	1010	1085	1005	LRV PĮP
R-01.001-02-02	Vidutinis valdos dydis, ha	22,5	23,5	24,5	25	
	1 uždavinys. Užtikrinti tiesioginių išmokų mokėjimą					
P-01.001-02-01-01	Paramos tiesioginėmis išmokomis gavėjų skaičius, vnt.	126000	122000	120000	118000	
P-01.001-02-01-02	Žemės ūkio naudmenų ir pasėlių plotas, už kurį mokėtos tiesioginės išmokos, mln. ha	2,8	2,8	2,9	2,9	
	2 uždavinys. Įgyvendinti žemės ūkio rinkos reguliavimo priemones					
P-01.001-02-02-01	Pieno ir pieno gaminių bei vaisių ir daržovių vartojimo skatinimas vaikų ugdymo įstaigose – paramos gavėjų skaičius, vnt.	185000	220000	220000	220000	
	3 tikslas. Formuoti ir įgyvendinti racionalią žemės, maisto ūkio ir kaimo plėtros politiką					
R-01.001-03-01	Lietuvos kaimo plėtros 2014–2020 metų programai skirtų lėšų panaudojimas, proc.	57	73	74	84	
R-01.001-03-02	Žemės ūkio ir kaimo plėtros dalyvių, teigiamai įvertinusių mokymo naudą, dalis, proc.*	85	86	87	87	
	1 uždavinys. Formuoti nacionalinės ir ES bendrosios žemės ūkio ir žuvininkystės politikos teisinę bazę, atstovauti Lietuvos žemės ūkio ir kaimo interesams ES institucijose ir tarptautinėse organizacijose					
P-01.001-03-01-01	Priimtų teisės aktų skaičius, vnt.	1100	1000	1000	1000	
P-01.001-03-01-02	Lietuvos pozicijos pristatymas ES institucijose vykstančiuose susitikimuose, Lietuvoje reziduojančių ES šalių narių ambasadų atstovams, vnt.*	200	200	200	200	

2 uždavinys. Įgyvendinti pagal kompetenciją nacionalinės ir ES bendrosios žemės, maisto ūkio ir kaimo plėtros politikos nuostatas						
P-01.001-03-02-01	Nacionalinės mokėjimo agentūros prie Žemės ūkio ministerijos laiku administruotos paraiškos, mokėjimo prašymai, kiti dokumentai, proc. *	96	90	90	90	
P-01.001-03-02-02	Pareiškėjų, savarankiškai pateikusių paraiškas elektroniniu būdu, lyginamasis svoris proc.*	1,9	2,7	2,9	3	
P-01.001-03-02-03	Atliktų veislininkystės paslaugų teikėjų, ūkininkų patikrinimų skaičius, vnt.*	1000	1000	1000	800	
P-01.001-03-02-04	Pieno tyrimų, atliekamų valstybės reikmėms, skaičius, tūkst. vnt.*	1187	1068	1015	1010	
P-01.001-03-02-05	Į mokymo procesą įdiegta naujų ir atnaujintų formaliojo ir neformaliojo tęstinio profesinio mokymo programų, vnt.*	15	15	15	15	
P-01.001-03-02-06	Dalyvių skaičius Žemės ūkio rūmų organizuose renginiuose, vnt.*	8800	8800	8800	8800	
3 uždavinys. Užtikrinti tinkamą valstybės rezervo saugojimą						
P-01.001-03-03-01	Sudarytas nustatyto dydžio valstybės rezervas ir užtikrintas jo saugojimas, proc.	100	100	100	100	

* vertinimo kriterijai, kurių atsiskaitymo periodas – ketvirtis / pusmetis

LRV PĮP – Lietuvos Respublikos Vyriausybės programos įgyvendinimo planas

PP-24 – Nacionalinė 2014–2020 metų gyvulininkystės sektoriaus plėtros programa

TVP-18 – Nacionalinės klimato kaitos valdymo politikos strategijos tikslų ir uždavinių įgyvendinimo tarpinstitucinis veiklos planas

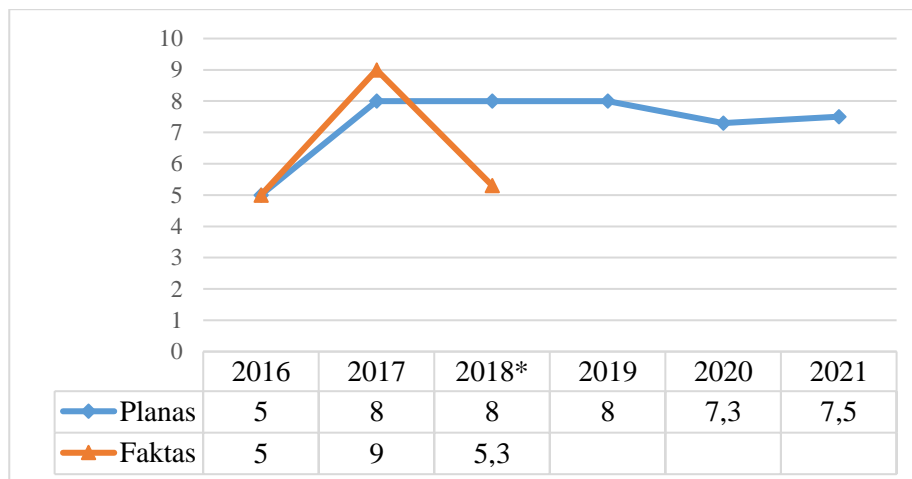
2 STRATEGINIS TIKSLAS:

sudaryti palankias sąlygas žuvininkystės sektoriaus konkurencingumui ir plėtrai, žuvų išteklių išsaugojimui ir racionaliam jų panaudojimui.

Tai strateginis tikslas, suformuluotas ministro valdymo sričiai „Žuvininkystė (išskyrus žuvų išteklių išsaugojimą ir kontrolę vidaus vandenyse)“.

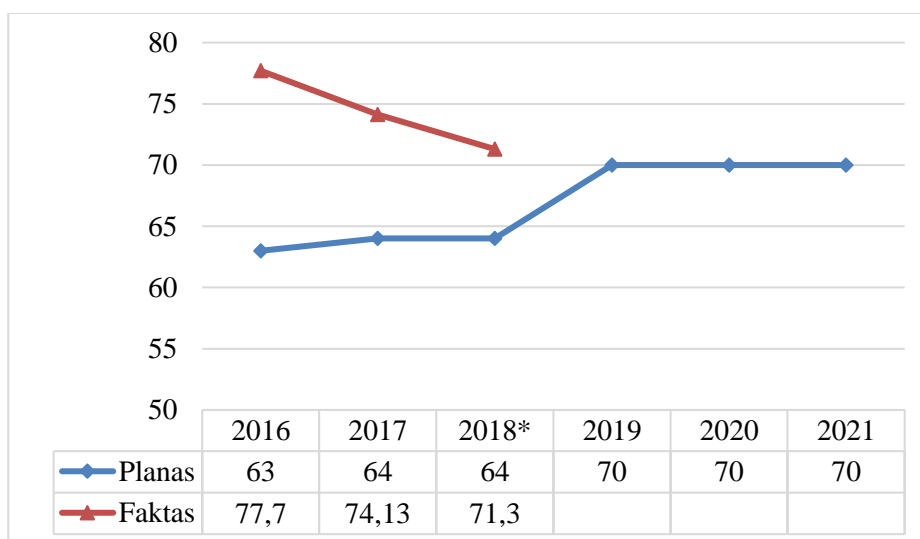
EFEKTO VERTINIMO KRITERIJAI

7 grafikas. Žuvininkystės produktų eksporto pokytis palyginti su praėjusiais metais, procentais



*2018 m. faktinė vertinimo kriterijaus reikšmė yra preliminari.

8 grafikas. Pagamintų žuvininkystės produktų kiekis vienam šalies gyventojui, kg



*2018 m. faktinė vertinimo kriterijaus reikšmė yra preliminari.

STRATEGINĮ TIKSLĄ ĮGYVENDINANTI PROGRAMA

02 01 Žuvininkystės plėtra ir konkurencingumas

Strateginio tikslo siekiama įgyvendinant programoje numatytas priemones: remiant žuvininkystės įmonių modernizavimą, darbo sąlygų žuvininkystės sektoriuje gerinimą, vykdam žvejybos kontrolę jūrų vandenyse ir Baltijos jūros priekrantėje.

Programą sudaro du tikslai. Įgyvendinant **pirmąjį programos tikslą** – plėtoti žuvininkystės sektorių ir didinti jo konkurencingumą – sudaromos sąlygos panaudoti Europos jūrų reikalų ir žuvininkystės fondo paramą, skirtą išlaikyti ir padidinti žuvininkystės, kaip verslo šakos, tvarumą

aplinkosaugos ir ekonominiu požiūriu. Fondo lėšomis skatinami tvari, efektyviai išteklius naudojanti, inovatyvi, konkurencinga ir žiniomis grindžiama žvejyba ir akvakultūra, žuvų perdirbimas, ekonomikos augimas, socialinis įsitraukimas ir darbo vietų kūrimas žvejybos ir akvakultūros regionuose, žuvininkystės produktų vartojimas.

Žvejybos sektoriuje didelis dėmesys skiriamas sugautų žuvų kokybei išsaugoti ir pridėtinei vertei kurti, atrankesniems ir tausojantiems gamtines buveines žvejybos įrankiams naudoti. Siekiami rezultatai – gera žuvų išteklių būklė ir dėl to stabilios žvejybos kvotos ir žvejybos pajamos.

Akvakultūros ūkiuose didelis dėmesys skiriamas investavimui į modernią įrangą, tvenkinių hidrotechninių įrenginių modernizavimą, naujų žuvų rūšių auginimą, siekiant padidinti aplinkosaugos požiūriu tvarią gamybą ir labiau patenkinti rinkos poreikius mažėjant žvejybos kvotoms. Žuvų perdirbimo pramonė yra labai svarbi maisto pramonės šaka ir, remiant jos modernizavimą ir naujų įmonių kūrimą, siekiama žuvininkystės produktų gamybos ir eksporto augimo. Be to, žuvų perdirbimo įmonių susikonglomeravimas kaimo vietovėse sudaro prielaidas kurti ir užtikrinti alternatyvias žemės ūkiui darbo vietas įgyvendinant regionalizacijos principą. Sudaromos palankios sąlygos plėtoti žuvininkystės produktų rinkodarą, skatinama ir remiama gamintojų organizacijų veikla.

Siekiami toliau gerinti žuvų iškrovimo ir pirminio pardavimo vietų infrastruktūrą, higienos ir sanitarijos sąlygas. Šios priemonės padės pagerinti žvejų darbo sąlygas.

Vykdam Nacionalinę žuvininkystės duomenų rinkimo programą, renkami, apdorojami ir Europos Komisijai ir kitoms institucijoms teikiami duomenys apie žuvų biologiją, žvejybos laivyną, jo veiklą, ekonominę ir socialinę žuvininkystės sektoriaus padėtį. Biologiniai svarbiausių verslinių žuvų (menkių, strimelių, šprotų, plekšnių) duomenys yra pateikiami Tarptautinei jūrų tyrinėjimo tarybai (ICES). Surinktų duomenų pagrindu nustatoma šių žuvų išteklių būklė Baltijos jūroje ir paskirstomos žvejybos kvotos tarp Baltijos šalių.

Įgyvendinant **antrąjį programos tikslą** – išsaugoti žuvų ir vėžių išteklius bei kontroliuoti jų naudojimą – vykdoma jūrų vandens žuvų išteklių panaudojimo kontrolė tiek žvejybos, tiek sugautų žuvų iškrovimo ir pardavimo etapais. Įgyvendinant ES Bendrosios žuvininkystės politikos reikalavimus žuvininkystės kontrolės srityje, programos lėšomis diegiamos žvejybos stebėsenos ir kontrolės technologijos, stiprinami darbuotojų, įgyvendinančių Lietuvos žuvininkystės kontrolės sistemą, administraciniai gebėjimai. Šie veiksmai tiesiogiai prisideda užtikrinant tausojantį žuvininkystės išteklių naudojimą ir išsaugojimą bei žvejybos sektoriaus ekonominį gyvybingumą. Taip pat vykdoma mėgėjų žvejybos kontrolė Baltijos jūros priekrantėje bei atviroje jūroje.

Siekiant užtikrinti gerą žuvų išteklių būklę ir atkurti nykstančių žuvų populiacijas į valstybinius vandens telkinius, esant palankioms gamtinėms sąlygoms ir apsirūpinus visaverčiais žuvų reproduktoriais, planuojama inkubuoti ir įveisti ne mažiau nei 7,5 mln. vnt. įvairių retų, vertingų, saugomų rūšių žuvų paaugintų jauniklių per metus. Taip pat vykdomi žuvų migracijos ir neršto sąlygų gerinimo darbai.

Laukiami programos įgyvendinimo rezultatai nurodyti 3 lentelėje.

Programa įgyvendinama Lietuvos žuvininkystės sektoriaus 2014–2020 metų veiksmų programos¹², Lietuvos pažangos strategijos „Lietuva 2030“¹³ ir Lietuvos Respublikos Vyriausybės programos¹⁴ nuostatos, 2014–2020 metų nacionalinės pažangos programos horizontaliojo prioriteto „Kultūra“ tarpinstitucinio veiklos plano¹⁵, Užimtumo didinimo 2014–2020 metų programos

¹² Europos Komisijos 2015 m. rugpjūčio 17 d. sprendimas Nr. C(2015)5897,

¹³ Lietuvos Respublikos Seimo 2012 m. gegužės 15 d. nutarimas Nr. XI-2015 „Dėl Valstybės pažangos strategijos „Lietuvos pažangos strategija „Lietuva 2030“ patvirtinimo“,

¹⁴ Lietuvos Respublikos Seimo 2016 m. gruodžio 13 d. nutarimas Nr. XIII-82 „Dėl Lietuvos Respublikos Vyriausybės programos“,

¹⁵ Lietuvos Respublikos Vyriausybės 2014 m. kovo 19 d. nutarimas Nr. 269 „Dėl 2014–2020 metų nacionalinės pažangos programos horizontaliojo prioriteto „Kultūra“ tarpinstitucinio veiklos plano patvirtinimo“,

įgyvendinimo tarpinstitucinio veiklos plano¹⁶ ir Lietuvos akvakultūros sektoriaus plėtros 2014–2020 metų plano¹⁷ priemonės.

Programos vertinimas taikant kiekybinius, kokybinius ir kt. vertinimo metodus neatliktas. Kasmet vertinamas iš Europos jūrų reikalų ir žuvininkystės fondo finansuojamų priemonių įgyvendinimas ir vertinimo ataskaita teikiama Europos Komisijai, programos auditai atliekami vadovaujantis ministerijos Vidaus audito skyriaus veiklos planu.

Programa yra tęstinė. Vykdytoja – ministerija ir Žuvininkystės tarnyba prie LRŽŪM, VĮ Žemės ūkio informacijos ir kaimo verslo centras ir Klaipėdos universitetas. Pareigybių programai įgyvendinti – 155.

Programos koordinatoriai:

Darius Liutikas, žemės ūkio viceministras, tel. (8 5) 239 1005;

Tomas Kazlauskas, Žuvininkystės tarnybos prie LRŽŪM direktorius, tel. 8 46 310 660.

¹⁶ Lietuvos Respublikos Vyriausybės 2014 m. vasario 26 d. nutarimas Nr. 204 „Dėl Užimtumo didinimo 2014–2020 metų programos įgyvendinimo tarpinstitucinio veiklos plano patvirtinimo“;

¹⁷ Lietuvos Respublikos žemės ūkio ministro 2014 m. liepos 1 d. įsakymas Nr. 3D-393 „Dėl Lietuvos akvakultūros sektoriaus plėtros 2014–2020 metais plano patvirtinimo“.

	Paramos teikimas technologinės plėtros, inovacijų, įskaitant energijos vartojimo efektyvumo didinimui, ir žinių perdavimo gerinimui															
01-01-24	Priemonė: Akvakultūros įmonių, visų pirma MVĮ, konkurencingumo bei gyvybingumo didinimas, įskaitant saugos ir darbo sąlygų gerinimą	1.584	1.584	0	0	4.560	4.560	0	0	3.500	3.500	0	0			
01-01-25	Priemonė: Vandens biologinės įvairovės apsauga ir atkūrimas, su akvakultūra susijusių ekosistemų stiprinimas, taip pat efektyviai išteklius naudojančios akvakultūros skatinimas	56	56	0	0	48	48	0	0	48	48	0	0			
01-01-26	Priemonė: Akvakultūros, kuria užtikrinama aukšto lygio aplinkosauga ir gyvūnų sveikata bei jų gerovė ir visuomenės sveikata bei sauga, skatinimas	1.204	1.204	0	0	1.300	1.300	0	0	1.300	1.300	0	0			
01-01-27	Priemonė: Ekonomikos augimo, socialinės įtraukties ir darbo vietų kūrimo skatinimas ir įsidarbinimo galimybių bei darbo jėgos judėjimo rėmimas pakrančių ir sausumos bendruomenėse, priklausomose nuo žvejybos ir akvakultūros, įskaitant veiklos įvairinimą žuvininkystės sektoriuje ir kituose jūrų ekonomikos sektoriuose	3.038	3.038	0	0	3.360	3.360	0	0	3.320	3.320	0	0			
01-01-28	Priemonė: Žvejybos ir akvakultūros produktų rinkos organizavimo gerinimas	468	468	0	0	332	332	0	0	400	400	0	0			
01-01-29	Priemonė: Investicijų į perdirbimo ir prekybos sektorius skatinimas	2.840	2.840	0	0	1.500	1.500	0	0	760	760	0	0			
01-01-30	Priemonė: Integruotos jūrų politikos plėtojimas ir įgyvendinimas	748	748	0	0	300	300	0	0	300	300	0	0			
01-01-31	Priemonė: Techninė parama 2014–2020 m. (ŽRVVG tinklas)	44	44	0	0	44	44	0	0	44	44	0	0			
01-01-32	Priemonė: Šviečiamosios programos „Išauginta Europos Sąjungoje“ įgyvendinimas	220	220	53	0	220	220	53	0	220	220	53	0			
02	Programos tikslas:	3.366	2.674	1.589	692	2.945	2.694	1.608	251	2.691	2.691	1.611	0			

	Išsaugoti žuvų ir vėžių išteklius bei kontroliuoti jų naudojimą														
02-01	Uždavinys: Atkurti, palaikyti ir gausinti žuvų ir vėžių išteklius, vykdyti efektyvią žvejybos kontrolę bei plėtoti žuvų veislininkystę	3.366	2.674	1.589	692	2.945	2.694	1.608	251	2.691	2.691	1.611	0		
02-01-01	Priemonė: Žuvų ir vėžių veisimas, jų išteklių atkūrimas, gausinimas, monitoringas, tyrimai ir žvejybos kontrolė	3.114	2.422	1.589	692	2.693	2.442	1.608	251	2.439	2.439	1.611	0		
02-01-03	Priemonė: Parama gamtos išteklių apsaugai gerinti žuvininkystės tvenkiniuose	252	252	0	0	252	252	0	0	252	252	0	0		
	1. Iš viso Lietuvos Respublikos valstybės biudžetas	20.105	18.793	2.365	1.312	18.884	18.023	2.364	861	15.894	15.409	2.367	485		
	iš jo:														
	1.1. bendrojo finansavimo lėšos	3.698	3.631	143	67	3.433	3.367	139	66	2.770	2.717	139	53		
	1.2. ES ir kitos tarptautinės finansinės paramos lėšos	12.821	12.268	580	553	12.286	11.742	564	544	10.213	9.781	564	432		
	1.3. tikslinės paskirties lėšos ir pajamų įmokos	30	30	0	0	30	30	0	0	30	30	0	0		
	2. Kiti šaltiniai (ES finansinė parama projektams įgyvendinti ir kitos teisėtai gautos lėšos)	0	0	0	0	0	0	0	0	0	0	0	0		
	Iš viso programai finansuoti (1+2)	20.105	18.793	2.365	1.312	18.884	18.023	2.364	861	15.894	15.409	2.367	485		

3 lentelė. Programos tikslai, uždaviniai, vertinimo kriterijai ir jų reikšmės

Vertinimo kriterijaus kodas	Programos tikslų, uždavinių, vertinimo kriterijų pavadinimai ir mato vienetai	Vertinimo kriterijų reikšmės				Susijęs strateginio planavimo dokumentas
		2018 m.	2019 m.	2020 m.	2021 m.	
	1 tikslas. Plėtoti žuvininkystės sektorių ir didinti jo konkurencingumą					
R-02.001-01-01	Žvejybos kvotų panaudojimas, proc.	85	85	85	85	
R-02.001-01-02	Pagamintos akvakultūros produkcijos vertės pokytis palyginti su praėjusiais metais, proc.	10	5,9	4,9	4,7	
R-02.001-01-03	Perdirbimo įmonėse pagamintos žuvininkystės produkcijos vertės pokytis palyginti su praėjusiais metais, proc.	15	3,5	4,7	4,1	
	1 uždavinys. Skatinti tvarią ir tausią, inovatyvią, žiniomis pagrįstą žuvininkystę ir akvakultūrą, žuvininkystės regionų bendruomenių augimą ir užimtumą					
P-02.001-01-01-01	Akvakultūroje užaugintos ir realizuotos produkcijos kiekis, tonomis	4341,45	4457,34	4559,74	4661,41	
P-02.001-01-01-02	Vidutinis metinis darbuotojų skaičius žuvininkystės sektoriuje, vnt.	–	5100	5100	5150	
	2 tikslas. Išsaugoti žuvų ir vėžių išteklius bei kontroliuoti jų naudojimą					
R-02.001-02-01	Žuvivaisos programos įgyvendinimas, proc.	70	75	80	80	
R-02.001-02-02	Žuvininkystės kontrolės dokumentų, teikiamų elektroniniu būdu, dalis (proc.) iš visų teikiamų žuvininkystės kontrolės dokumentų	25	30	40	50	
	1 uždavinys. Atkurti, palaikyti ir gausinti žuvų ir vėžių išteklius, vykdyti efektyvią žvejybos kontrolę bei plėtoti žuvų veislininkystę					
P-02.001-02-01-01	Išleidžiamų į valstybinius vandens telkinius žuvų ir vėžių skaičius, tūkst. vnt.*	7308,5	7500	7500	7500	
P-02.001-02-01-02	Elektroninių žuvininkystės dokumentų skaičius, vnt.*	1800	2000	2200	2300	

* vertinimo kriterijai, kurių atsiskaitymo periodas – ketvirtis

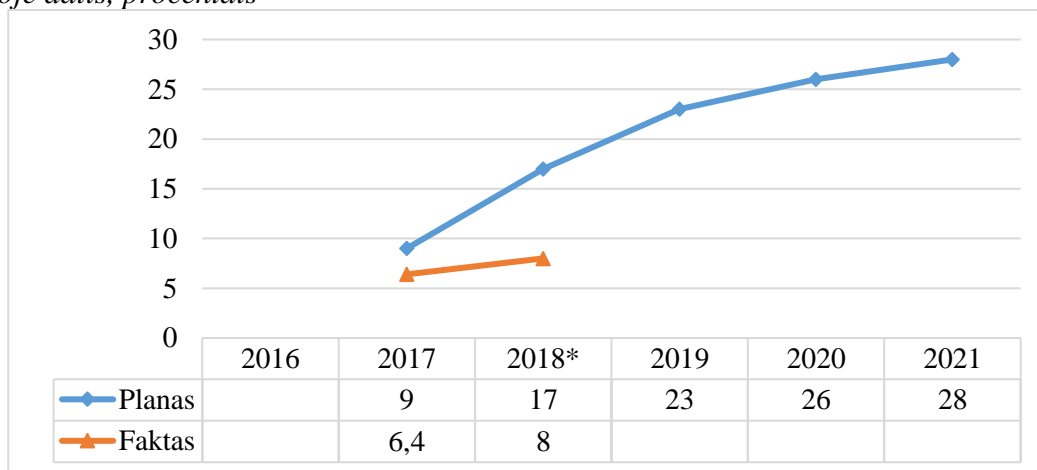
3 STRATEGINIS TIKSLAS:

užtikrinti racionalų žemės naudojimą, efektyvų ir kokybišką žemės santykių reguliavimą bei geodezijos, kartografijos, nekilnojamojo turto kadastro plėtrą

Tai strateginis tikslas, suformuluotas ministro valdymo sričiai „Žemės tvarkymas: žemės reforma, žemėtvarka, geodezija, kartografija, nekilnojamojo turto kadastras, žemės naudojimo valstybinė kontrolė“.

EFEKTO VERTINIMO KRITERIJAI

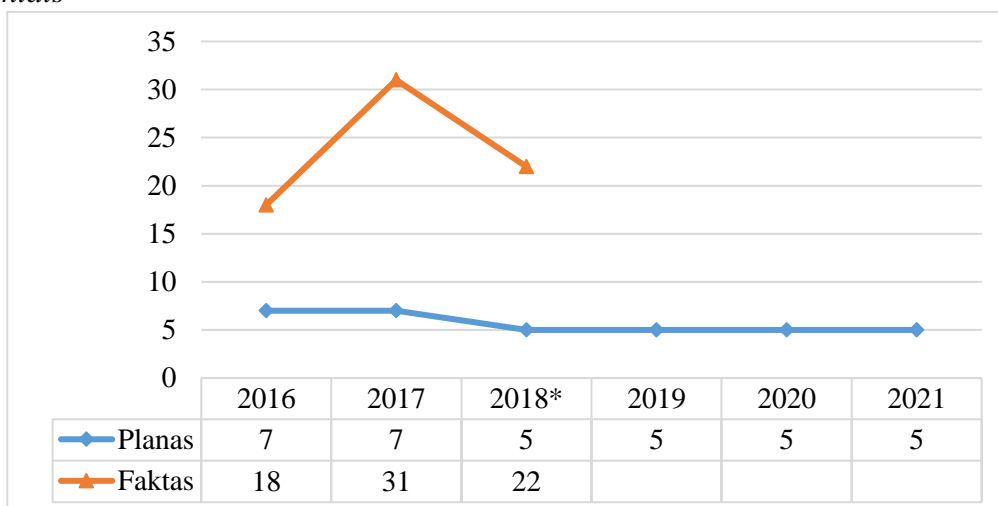
9 grafikas. *Suformuotų valstybinės žemės sklypų ir identifikuočių valstybinės žemės plotų šalies teritorijoje dalis, procentais*



Nacionalinė žemės tarnyba prie Žemės ūkio ministerijos (toliau – Nacionalinė žemės tarnyba)

*2018 m. faktinė vertinimo kriterijaus reikšmė yra preliminari.

10 grafikas. *Valstybinių erdviųjų duomenų naudotojų skaičiaus pokytis palyginti su praėjusiais metais, procentais*



Nacionalinė žemės tarnyba

*2018 m. faktinė vertinimo kriterijaus reikšmė yra preliminari.

STRATEGINĮ TIKSLĄ ĮGYVENDINANTI PROGRAMA

03 01 Žemės tvarkymas ir administravimas bei erdvinės informacijos infrastruktūros vystymas

Strateginio tikslo siekiama įgyvendinant programoje numatytas priemones.

Vykdamas programos tikslo – įgyvendinti valstybės politiką žemės administravimo, žemėtvarkos, žemės naudojimo, žemės apskaitos, geodezijos, kartografijos ir nekilnojamojo turto

kadastro plėtos srityse – priemonės, šalyje organizuojami žemės reformos, žemėtvarkos, žemės naudojimo, žemės apskaitos, geodezijos, kartografijos ir nekilnojamojo turto kadastro darbai. Įgyvendinant Valstybinio geodezinio pagrindo tvarkymo ir krašto kartografavimo programą toliau vykdomi valstybiniai geodezijos ir kartografijos darbai, atliekama žemėtvarkos, geodezijos, kartografijos ir nekilnojamojo turto kadastro darbų priežiūra, priimami sprendimai atkurti piliečių nuosavybės teises į žemę, asmenims parduoti, kitaip perleisti privačion nuosavybėn ar išnuomoti valstybinę žemę, bus atnaujinami kaimo vietovių laisvos žemės sklypų (plotų) erdviniai duomenys, organizuojami piliečių nuosavybės teisių į žemę, mišką ir vandens telkinius atkūrimo baigiamieji darbai bei, vykdam žemės reformą, – valstybinės žemės privatizavimo, nuomos, suteikimo naudotis neatlygintinai ar patikėjimo teise darbai. Bus organizuojami ir vykdomi žemės sklypų formavimo ir pertvarkymo projektai, taip pat žemės naudojimo valstybinė kontrolė, žemės apskaitos darbai bei valstybinė žemėtvarkos planavimo dokumentų priežiūra, koordinuojami žemės konsolidacijos, žemės paėmimo visuomenės poreikiams bei kaimo plėtos žemėtvarkos projektai, valstybinės žemės perdavimo naudotis patikėjimo ar nuosavybės teise savivaldybėms klausimai, koordinuojamos Nacionalinės žemės tarnybos teikiamos elektroninės paslaugos, informuojama visuomenė apie šalyje vykdomus žemės tvarkymo ir administravimo darbus, esamus žemės išteklius, jų potencines galimybes ir panaudojimo tinkamumą. Bus atliekami darbai, susiję su asmenų turinčių pirmumo teise pirkti privačios žemės ūkio paskirties ir miškų ūkio paskirties žemės sklypus, nustatymu. Taip pat organizuojamas šalies teritorijoje patikėjimo teise valdomos laisvos valstybinės žemės fondo žemės plotų identifikavimas ir stebimas laisvos valstybinės žemės fondo žemės plotų pokytis per metus (procentine išraiška) lyginant su dar neidentifikuotu laisvos valstybinės žemės fondo žemės plotu šalies teritorijoje, tokiu būdu siekiama tinkamai identifikuoti (apskaityti) visus šalies teritorijoje esančius minėtos žemės plotus.

Piliečiams bus mokama pinigine kompensacija už valstybės išperkama žemę, mišką ir vandens telkinius ir už kadastriniais matavimais nustatytą preliminariais matavimais anksčiau privatizuotos žemės ploto skirtumą. Vystoma ir stiprinama Nacionalinės žemės tarnybos techninė bazė, atnaujinama valstybinė geodezinė, kartografinė medžiaga ir erdviniai duomenų rinkiniai, užtikrinamas valstybinių erdvinių duomenų rinkinių ir žemėlapių autorių išimtinių turtinių teisių administravimas, geodezinės ir kartografinės veiklos produkcijos saugojimas, vykdoma Žemės informacinės sistemos plėtra ir atliekamas jos erdvinių duomenų rinkinių palaikymas bei atnaujinimas, administruojamas žemėtvarkos planavimo dokumentų rengėjų, matininkų ir geodezininkų kvalifikacijos pažymėjimų žinybinis registras, išduodami žemėtvarkos planavimo dokumentų rengėjų, matininkų ir geodezininkų kvalifikacijos pažymėjimai, taip pat vykdoma Žemėtvarkos planavimo dokumentų rengimo informacinės sistemos plėtra ir atliekamas jos palaikymas.. Programos įgyvendinimas padės veiksmingiau organizuoti ir tobulinti valstybinės geodezinės ir kartografinės medžiagos suderintą naudojimą bendroje šalies erdvinės informacijos infrastruktūroje, sudarys palankias sąlygas užtikrinti krašto apsaugą, šalies teritorijų planavimą ir valdymą, žemės reformą, telekomunikacijų ir transporto darbą, oro ir jūrų navigaciją, padės sparčiau integruotis į Europos informacines struktūras.

Programai skirtomis lėšomis paslaugų tiekėjų (vykdytojų – įmonių ir / ar rangovų) specialistai – projektų autoriai atliks žemės valdos projektų rengimo ir įgyvendinimo darbus dėl žemės gražinimo – piliečių nuosavybės teisių į žemę, mišką ir vandens telkinius atkūrimo, gražinant žemę natūra ir perduodant neatlygintinai nuosavybėn, taip pat asmeniniam ūkiui suteiktos ir naudojamos žemės įteisinimo bei kitus teisės aktais reglamentuotus žemės reformos žemėtvarkos darbus. Projektų autoriai taip pat atliks žemės valdos projektų rengimo darbus dėl patikėjimo teise kaimo gyvenamosiose teritorijose valdomos laisvos žemės fondo žemės plotų suprojektavimo bei suformavimo. Šios programos lėšomis bus apmokamos ir kitos su žemės gražinimu ar su asmenų, turinčių pirmumo teise pirkti privačios nuosavybės teise valdomus žemės ūkio paskirties ir miškų ūkio paskirties žemės sklypus, nustatymu susijusios paslaugos. Taip pat bus apmokamos išduodamos pažymos apie asmenis, turinčius pirmumo teisę įsigyti privačios žemės ūkio paskirties žemės sklypą, bei išduodami leidimai įsigyti žemės ūkio paskirties žemę pagal žemės buvimo vietą ir pažymos dėl parduodamos privačios miško ūkio paskirties žemės. Programos lėšomis bus

vykdomi ir valstybinės miškų ūkio paskirties žemės sklypų, parduotinių atviro aukciono būdu, projektavimo darbai, atliekami šių miško žemės sklypų kadastriniai matavimai ir rengiamos kadastro duomenų bylos, atliekamas miško žemės sklypų individualus vertinimas, organizuojami aukcionai, kuriuos vykdo VĮ Valstybės žemės fondas. Taip pat bus organizuojami ir vykdomi valstybinės žemės sklypų formavimo ir pertvarkymo projektų rengimo darbai, kai šių darbų iniciatorius bus Nacionalinė žemės tarnyba ir organizuojami valstybinės žemės miestų teritorijose identifikavimo darbai, kurių metu bus analizuojami ir tvarkomi duomenys apie valstybinės žemės plotus, apimančius tuos valstybinės žemės plotus, kuriuose galima formuoti naujus žemės sklypus miestuose dėl nuosavybės teisių atkūrimo, pardavimo ar nuomos, perdavimo savivaldybėms patikėjimo teise ar panaudai, taip pat kitiems viešiesiems interesams tenkinti arba suformuoti asmenų faktiškai naudojamus žemės sklypus prie statinių, taip pat ir tą valstybinę žemę, kuri šiuo metu yra suformuota žemės sklypais ir valdoma Nacionalinės žemės tarnybos prie ŽŪM patikėjimo teise. Programos lėšomis bus modernizuojamos žemės reformos žemėtvarkos darbų vykdymo priemonės, vykdomi teismų sprendimai – teismų sprendimų, nutarčių, įsakymų pagrindu išmokamos priteistos sumos tretiesiems asmenims bei mokamas žyminis mokestis.

Laukiami programos įgyvendinimo rezultatai nurodyti 3 lentelėje.

Programos priemonėmis siekiama Lietuvos Respublikos Vyriausybės programos įgyvendinimo plano darbų veiksmų įgyvendinimo (3.1.3.5. Valstybinės žemės apskaitymas ir 3.5.2.5. Žemės gražinimo proceso užbaigimas).

Programos vertinimas taikant kiekybinius, kokybinius ir kt. vertinimo metodus neatliktas. Programos auditai atliekami vadovaujantis ministerijos Vidaus audito skyriaus veiklos planu.

Programa yra tęstinė. Vykdytoja – Nacionalinė žemės tarnyba prie ŽŪM ir ministerija. Pareigybių programai įgyvendinti – 963.

Programos koordinatoriai:

Evaldas Gustas, žemės ūkio viceministras, tel. (8 5) 239 1004;

Laimonas Čiakas, Nacionalinės žemės tarnybos prie ŽŪM direktorius, tel. 8 706 85 000.

2 lentelė. 2019–2021 metų programos tikslai, uždaviniai, priemonės ir asignavimai (tūkst. Eur)

Tikslo, uždavinio, priemonės kodas	Tikslo, uždavinio, priemonės pavadinimas	2019 metų asignavimai				Numatomi 2020 metų asignavimai				Numatomi 2021 metų asignavimai				Tarpinst. veiklos plano kodas	Vyriausybės programos įgyvendinimo plano elemento kodas
		iš viso	iš jų			iš viso	iš jų			iš viso	iš jų				
			išlaidoms		turtui įsigyti		išlaidoms		turtui įsigyti		išlaidoms		turtui įsigyti		
			iš viso	iš jų darbo užmokesčiui			iš viso	iš jų darbo užmokesčiui			iš viso	iš jų darbo užmokesčiui			
01	Programos tikslas: Įgyvendinti valstybės politiką žemės administravimo, žemėtvarkos, žemės naudojimo, geodezijos, kartografijos ir erdvinės informacijos infrastruktūros plėtros srityse	30.048	28.382	13.881	1.666	30.271	28.685	13.931	1.586	30.192	28.811	13.887	1.381		
01-01	Uždavinys: Vykdėti valstybinės žemės patikėtinio funkcijas, sudaryti palankias sąlygas racionaliam žemės naudojimui, kartografijos ir nekilnojamojo turto kadastro veiklai	25.900	25.527	13.881	373	26.203	25.830	13.931	373	26.331	25.956	13.887	375		
01-01-01	Priemonė: Žemėtvarkos, geodezijos ir kartografijos darbų organizavimas bei priežiūra, sprendimų atkurti nuosavybės teises į žemę, parduoti, kitaip perleisti privačiom nuosavybėn ar išnuomoti valstybinę žemę priėmimas	15.586	15.586	13.881	0	15.633	15.633	13.931	0	15.551	15.551	13.887	0		
01-01-02	Priemonė: Techninės bazės vystymas ir ilgalaikio turto įsigijimas	373	0	0	373	373	0	0	373	375	0	0	375		
01-01-03	Priemonė: Kompensacijų už valstybės išperkama žemę, mišką ir vandens telkinius mokėjimas	4.449	4.449	0	0	4.449	4.449	0	0	4.449	4.449	0	0		
01-01-04	Priemonė: Žemės reformos žemėtvarkos projektų rengimas ir įgyvendinimas bei kitų teisės aktais reglamentuotų žemėtvarkos darbų vykdymas	4.955	4.955	0	0	5.211	5.211	0	0	5.419	5.419	0	0		
01-01-05	Priemonė: Teismų sprendimams dėl restitucijos vykdyti	450	450	0	0	450	450	0	0	450	450	0	0		
01-01-06	Priemonė:	87	87	0	0	87	87	0	0	87	87	0	0		

	Paslaugų vykdymas asmenims, turintiems pirmumo teisę įsigyti privačią žemės ūkio paskirties žemę														
01-02	Uždavinys: Vystyti Lietuvos erdvinės informacijos infrastruktūrą, rengti kartografinę medžiagą ir apskaityti valstybinę žemę miestuose	4.148	2.855	0	1.293	4.068	2.855	0	1.213	3.861	2.855	0	1.006		
01-02-01	Priemonė: Georeferencinio pagrindo kadastro duomenų atnaujinimas ir palaikymas	572	572	0	0	572	572	0	0	572	572	0	0		
01-02-02	Priemonė: Valstybinės geodezinės ir kartografinės medžiagos rengimas ir atnaujinimas	1.549	581	0	968	1.549	581	0	968	1.547	581	0	966		
01-02-03	Priemonė: Lietuvos erdvinės informacijos infrastruktūros vystymas ir palaikymas	391	391	0	0	391	391	0	0	391	391	0	0		
01-02-04	Priemonė: Žemės informacinės sistemos plėtra ir palaikymas	691	691	0	0	691	691	0	0	691	691	0	0		
01-02-05	Priemonė: Žemės išteklių naudojimo stebėseną	69	29	0	40	69	29	0	40	69	29	0	40		
01-02-06	Priemonė: Kontrolinių žemės sklypų duomenų bazės vystymas	451	451	0	0	451	451	0	0	451	451	0	0		
01-02-08	Priemonė: Valstybinės žemės tvarkymas ir apskaita miestuose	285	0	0	285	205	0	0	205	0	0	0	0		
01-02-09	Priemonė: Lietuvos Respublikos globalinės padėties nustatymo sistemos nuolatinių stočių tinklo (LITPOS) tvarkymas ir tobulinimas	140	140	0	0	140	140	0	0	140	140	0	0		
	1. Iš viso Lietuvos Respublikos valstybės biudžetas	30.048	28.382	13.881	1.666	30.271	28.685	13.931	1.586	30.192	28.811	13.887	1.381		
	iš jo:														
	1.1. bendrojo finansavimo lėšos	0	0	0	0	0	0	0	0	0	0	0	0		
	1.2. ES ir kitos tarptautinės finansinės paramos lėšos	0	0	0	0	0	0	0	0	0	0	0	0		
	1.3. tikslinės paskirties lėšos ir pajamų įmokos	3	3	0	0	3	3	0	0	3	3	0	0		
	2. Kiti šaltiniai (ES finansinė parama projektams įgyvendinti ir kitos teisėtai gautos lėšos)	0	0	0	0	0	0	0	0	0	0	0	0		
	Iš viso programai finansuoti (1+2)	30.048	28.382	13.881	1.666	30.271	28.685	13.931	1.586	30.192	28.811	13.887	1.381		

3 lentelė. Programos tikslai, uždaviniai, vertinimo kriterijai ir jų reikšmės

Vertinimo kriterijaus kodas	Programos tikslų, uždavinių, vertinimo kriterijų pavadinimai ir mato vienetai	Vertinimo kriterijų reikšmės				Susijęs strateginio planavimo dokumentas
		2018 m.	2019 m.	2020 m.	2021 m.	
	1 tikslas. Įgyvendinti valstybės politiką žemės administravimo, žemėtvarkos, žemės naudojimo, geodezijos ir kartografijos plėtros srityse					
R-03.001-01-01	Žemės ploto, dėl kurio jau priimti sprendimai atkurti piliečių nuosavybės teises į žemę, mišką ir vandens telkinius, dalis, proc. iš prašymuose nurodyto ploto *	99,9	99,94	–	–	
R-03.001-01-02	Kitos paskirties išnuomotų valstybinės žemės sklypų, vykdant žemės naudojimo valstybinę kontrolę, patikrinimų dalis proc., iš visų atliktų žemės naudojimo patikrinimų *	11	10	11	11	
R-03.001-01-03	Patikėjimo teise valdomos laisvos žemės fondo žemės ploto, suprojektuoto žemės valdos projektuose, pokytis per metus, proc.	10,8	14	17	19	
R-03.001-01-04	NŽT teikiamų erdvinį duomenų paslaugų skaičiaus pokytis palyginti su praėjusiais metais, proc.	11	3	3	3	
	1 uždavinys. Vykdyti valstybinės žemės patikėtinio funkcijas, sudaryti palankias sąlygas racionaliam žemės naudojimui, geodezijos, kartografijos ir nekilnojamojo turto kadastro veiklai					
P-03.001-01-01-01	Priimtų sprendimų atkurti piliečių nuosavybės teises į žemę, mišką ir vandens telkinius skaičius, vnt.*	5000	2000	–	–	
P-03.001-01-01-02	Sudarytų sutarčių parduoti, kitaip perleisti privačion nuosavybėn bei išnuomoti valstybinę žemę skaičius, vnt.*	6000	5000	4000	4000	
P-03.001-01-01-03	Vykdančiam žemės naudojimo valstybinę kontrolę atliktų patikrinimų skaičius*	12000	12000	12000	12000	
P-03.001-01-01-04	Patikrintų vietovėje žemės sklypų kadastro duomenų bylų skaičius*	12000	12500	13000	13000	
P-03.001-01-01-05	Žemėtvarkos planavimo dokumentų rengimo informacinėje sistemoje užsakytų parengti žemėtvarkos projektų skaičius, vnt. *	6500	7000	7500	7500	
	2 uždavinys. Užtikrinti valstybinių erdvinį duomenų rinkinių atnaujinimą ir apskaityti valstybinę žemę miestuose					
P-03.001-01-02-01	Valstybinių erdvinį duomenų užsakymų skaičius, vnt. *	6000	5000	5000	5000	
P-03.001-01-02-02	Miestų, kuriuose identifikuota valstybinė žemė, skaičius vnt.	31	69	–	–	
P-03.001-01-02-03	Apskaitytos valstybinės žemės ploto dalis, palyginti su visu Lietuvos žemės plotu, proc.	93,3	96,6	100	–	LRV PIP

* vertinimo kriterijai, kurių atsiskaitymo periodas – ketvirtis

LRV PIP – Lietuvos Respublikos Vyriausybės programos įgyvendinimo planas

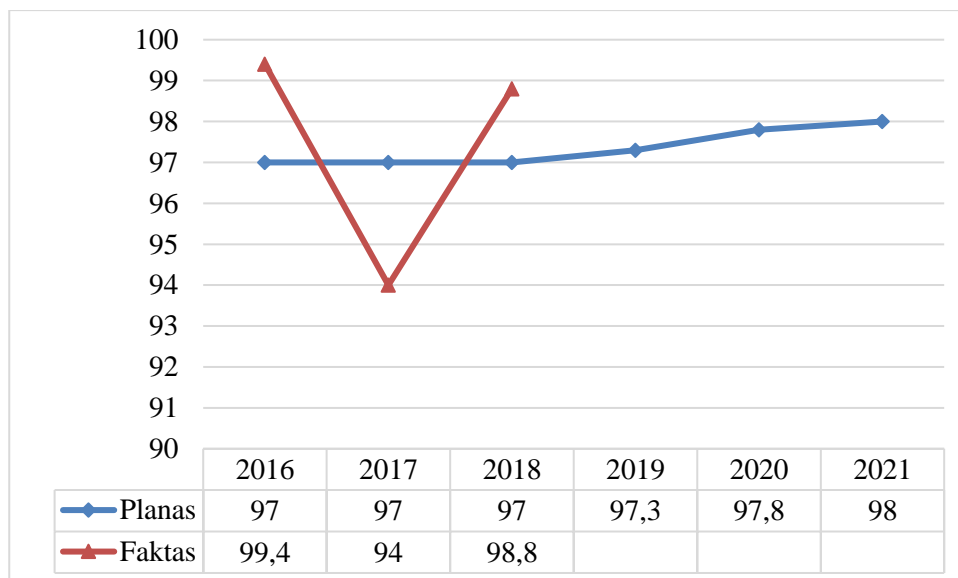
4 STRATEGINIS TIKSLAS:

stiprinti visuomenės sveikatą ir vartotojų apsaugą, susijusią su maisto sauga ir kokybe, užtikrinti augalų sveikatingumą ir gerovę.

Tai strateginis tikslas, suformuluotas ministro valdymo sričiai „Veterinarija ir fitosanitarija“.

EFEKTO VERTINIMO KRITERIJAI

11 grafikas. Patikrinimų, kurių metu nenustatyta augalų sveikatos reikalavimų pažeidimų, dalis procentais



Valstybinė augalininkystės tarnyba prie Žemės ūkio ministerijos (toliau – Augalininkystės tarnyba)

STRATEGINĮ TIKSLĄ ĮGYVENDINANTI PROGRAMA

04 01 Fitosanitarija, augalų dauginamosios medžiagos ir grūdų kokybės kontrolė, veislių tyrimai

Strateginio tikslo siekiama įgyvendinant programoje numatytas priemones, skirtas užtikrinti vartotojų saugumą ir augalų sveikatingumą.

Įgyvendinant programos tikslą – vykdyti valstybinę fitosanitarijos, augalų apsaugos, trąšų, augalų dauginamosios medžiagos, augalų veislių registravimo ir teisinės apsaugos, grūdų ir jų produktų kokybės gerinimo politiką, užtikrinama, kad į Lietuvos Respublikos ir ES rinką tiekiami fitosanitariniu požiūriu sveiki augalai, augaliniai produktai ir kiti susiję objektai, neplis kenksmingieji organizmai. Atliekami tiek Lietuvos Respublikoje auginamų, dauginamų augalų, gaminamų augalinių produktų ir kitų su augalais ir augaliniais produktais susijusių objektų, tiek į Lietuvos Respublikos ir ES teritoriją įvežamų, iš jos išvežamų, teritorijos viduje ir per ją tranzitu vežamų, joje sandėliuojamų, superkamų, realizuojamų augalų, augalinių produktų ir kitų objektų fitosanitariniai tikrinimai. Šie veiksmai itin svarbūs siekiant įgyvendinti bendrą ES augalų sveikatingumo politiką. Užtikrinama įvežamų bei išvežamų vaisių ir daržovių atitiktis prekybos standartams bei atliekama žmonių maistui ir gyvūnų pašarams neskirtų genetiškai modifikuotų augalų, dauginamosios medžiagos ir augalinių produktų kontrolė bei tokių produktų ir dauginamosios medžiagos, kuriuose galėtų būti genetiškai modifikuotų organizmų, stebėseną pasienyje ir vidaus rinkoje. Ūkininkams suteikiama galimybė sėti įvairių rūšių žemės ūkio augalų sertifikuotą, Lietuvoje ištirtų ir registruotų veislių patikrintą sėklą, sudaromos geros sąlygos eksportuoti Lietuvoje išaugintą produkciją, nes ji atitinka ne tik ES, bet ir kitų šalių reikalavimus. Augalų apsaugos produktų naudotojams bus prieinami saugūs žmonių sveikatai, aplinkai bei

efektyvūs Lietuvos Respublikoje registruoti augalų apsaugos produktai kovai su augalų ligomis, kenkėjais ir piktžolėmis ir kt. Rinkai tiekiami ir naudojami gali būti tik registruoti augalų apsaugos produktai, kuriuos tinkamai saugant, tiekiant ir naudojant, nekils pavojus žmonių sveikatai, gyvūnams ir aplinkai. Atliekant dauginamosios medžiagos sertifikavimą ir tiekiamos rinkai žemės ūkio, sodo ir daržo augalų dauginamosios medžiagos kokybės kontrolę, užtikrinama, kad pirkėjas galės įsigyti kokybišką sertifikuotą dauginamąją medžiagą, o tiekėjas – konkurencingai dalyvauti ES rinkoje. Atliekant pluoštinių kanapių auginimo priežiūrą ir vykdant pluoštinių kanapių produktų kontrolę užtikrinama, kad Lietuvos Respublikos teritorijoje auginamos pluoštinių kanapių veislės ir tiekiami rinkai pluoštinių kanapių produktai yra gauti iš kanapių veislių, kuriose tetrahidrokanabinolio kiekis neviršija 0,2 proc. Grūdų kokybės nustatymo analizatorių tinklo funkcionavimo kontrolė leidžia ūkio subjektams grūdų pardavimo–supirkimo vietose gauti patikimus tyrimų rezultatus. Valstybės rezerve saugomų grūdų kokybės kontrolė užtikrina, kad bus išvengta nuostolių ir grūdų būklės pablogėjimo.

Laukiami programos įgyvendinimo rezultatai nurodyti 3 lentelėje.

Programa prisideda prie Nacionalinės klimato kaitos valdymo politikos strategijos tikslų ir uždavinių įgyvendinimo tarpinstitucinio veiklos plano¹⁸ priemonės įgyvendinimo.

Programos vertinimas taikant kiekybinius, kokybinius ir kitus vertinimo metodus neatliktas. Programos auditai atliekami vadovaujantis Žemės ūkio ministerijos Vidaus audito skyriaus veiklos planu.

Programa yra tęstinė. Vykdytoja – Augalininkystės tarnyba prie ŽŪM ir Žemės ūkio ministerija. Pareigybių programai įgyvendinti – 356.

Programos koordinatorės:

Ausma Miškinienė, žemės ūkio viceministrė, tel. (8 5) 239 1135;

Rasa Rimkutė, Valstybinės augalininkystės tarnybos prie ŽŪM direktoriaus pavaduotoja, atliekanti direktoriaus funkcijas, tel. (8 5) 275 2750.

¹⁸ Lietuvos Respublikos Vyriausybės 2013 m. balandžio 23 d. nutarimas Nr. 366 „Dėl Nacionalinės klimato kaitos valdymo politikos strategijos tikslų ir uždavinių įgyvendinimo tarpinstitucinio veiklos plano patvirtinimo“.

2 lentelė. 2019–2021 metų programos tikslai, uždaviniai, priemonės ir asignavimai (tūkst. Eur)

Tikslų, uždavinio, priemonės kodas	Tikslų, uždavinio, priemonės pavadinimas	2019 metų asignavimai				Numatomi 2020 metų asignavimai				Numatomi 2021 metų asignavimai				Tarpinst. veiklos plano kodas	Vyriausybės programos įgyvendinimo plano elemento kodas
		iš viso	iš jų			iš viso	iš jų			iš viso	iš jų				
			išlaidoms		turtui įsigyti		išlaidoms		turtui įsigyti		išlaidoms		turtui įsigyti		
			iš viso	iš jų darbo užmokesčiui			iš viso	iš jų darbo užmokesčiui			iš viso	iš jų darbo užmokesčiui			
01	Programos tikslas: Įgyvendinti valstybinę fitosanitarijos, augalų apsaugos, trąšų, augalų dauginamosios medžiagos, augalų veislių registravimo ir teisinės apsaugos, grūdų ir jų produktų kokybės gerinimo politiką	6.126	5.961	4.424	165	6.092	5.929	4.438	163	6.082	5.921	4.421	161		
01-01	Uždavinys: Stiprinti Lietuvos augalininkystę, užtikrinant augalų sveikatingumą, kokybę, saugant aplinką ir žmonių sveikatą	6.126	5.961	4.424	165	6.092	5.929	4.438	163	6.082	5.921	4.421	161		
01-01-01	Priemonė: Fitosanitarinė augalų ir augalinių produktų, trąšų, augalų apsaugos produktų, šviežių vaisių ir daržovių atitikties prekybos standartams, augalų dauginamosios medžiagos ir valstybės rezervo ir intervencinio pirkimo grūdų kokybės kontrolė, augalų veislių tyrimai, registravimas ir teisinė apsauga	5.969	5.804	4.424	165	5.935	5.772	4.438	163	5.925	5.764	4.421	161		
01-01-02	Priemonė: Parama kompensuojant nuostolius dėl fitosanitarijos priemonių naudojimo	157	157	0	0	157	157	0	0	157	157	0	0		
	1. Iš viso Lietuvos Respublikos valstybės biudžetas	6.126	5.961	4.424	165	6.092	5.929	4.438	163	6.082	5.921	4.421	161		
	iš jo:														
	1.1. bendrojo finansavimo lėšos	33	33	7	0	33	33	7	0	33	33	7	0		
	1.2. ES ir kitos tarptautinės finansinės paramos lėšos	98	98	20	0	98	98	20	0	98	98	20	0		
	1.3. tikslinės paskirties lėšos ir pajamų įmokos	495	495	335	0	492	492	326	0	488	488	322	0		
	2. Kiti šaltiniai (ES finansinė parama projektams įgyvendinti ir kitos teisėtai gautos lėšos)	0	0	0	0	0	0	0	0	0	0	0	0		
	Iš viso programai finansuoti (1+2)	6.126	5.961	4.424	165	6.092	5.929	4.438	163	6.082	5.921	4.421	161		

3 lentelė. Programos tikslai, uždaviniai, vertinimo kriterijai ir jų reikšmės

Vertinimo kriterijaus kodas	Programos tikslų, uždavinių, vertinimo kriterijų pavadinimai ir mato vienetai	Vertinimo kriterijų reikšmės				Susijęs strateginio planavimo dokumentas
		2018 metų	2019 metų	2020 metų	2021 metų	
	1 tikslas. Įgyvendinti valstybinę fitosanitarijos, augalų apsaugos, trąšų, augalų dauginamosios medžiagos, augalų veislių registravimo ir teisinės apsaugos, grūdų ir jų produktų kokybės gerinimo politiką					
R-04.001-01-01	Augalų apsaugos produktų naudotojų patikrinimų, kurių metu rasti pažeidimai, dalis, proc.	17	16,5	16	15,5	
R-04.001-01-02	Naujų geros ūkinės vertės veislių, įrašytų į ES Bendruosius žemės ūkio augalų ar daržovių rūšių veislių katalogus, skaičius, vnt.	60	60	60	60	
R-04.001-01-03	Patikrintų atestuotų augalų dauginamosios medžiagos tiekėjų dalis, proc.	38	27	30	30	
	1 uždavinys. Stiprinti Lietuvos augalininkystę, užtikrinant augalų sveikatingumą, kokybę, saugant aplinką ir žmonių sveikatą					
P-04.001-01-01-01	Fitosanitarinių patikrinimų skaičius, vnt.*	40000	44000	42000	41000	
P-04.001-01-01-02	Kenksmingųjų organizmų nustatymo laboratorinių tyrimų skaičius, vnt.*	10000	12000	12000	12000	
P-04.001-01-01-03	Lietuvos vidaus rinkai tiekiamų, importuojamų ir eksportuojamų šviežių vaisių ir daržovių atitikties prekybos standartams patikrų skaičius, vnt.*	3500	2100	2000	1900	
P-04.001-01-01-04	Įvertintų duomenų ir priimtų sprendimų dėl augalų apsaugos produktų registravimo, registracijos atnaujinimo ir kt. skaičius, vnt.*	50	50	50	50	
P-04.001-01-01-05	Ūkio subjektų veiklos patikrinimų augalų apsaugos produktų priežiūros srityje, skaičius, vnt.	2866	2758	2750	2700	
P-04.001-01-01-06	Tiriamų Lietuvos ir užsienio šalių selekcininkų sukurtų augalų veislių skaičius (vnt.), nustatant jų ūkinį vertingumą	500	540	540	540	TVP-18
P-04.001-01-01-07	Dauginamosios medžiagos tiekėjų tikrinimų dėl tiekiamos rinkai dauginamosios medžiagos atitikties teisės aktų reikalavimams skaičius, vnt.*	126	129	150	150	
P-04.001-01-01-08	Grūdų kokybės, sandėlių, grūdų specialiosios kiekio ir kokybės apskaitos, kokybės vertinimo teisingumo ir prietaisų matavimo tikslumo tikrinimų skaičius, vnt.	190	190	190	190	
P-04.001-01-01-09	Augalininkystės produktų kokybės tyrimų skaičius, vnt.*	20500	28500	35000	36500	

* vertinimo kriterijai, kurių atsiskaitymo periodas – pusmetis

TVP-18 – Nacionalinės klimato kaitos valdymo politikos strategijos tikslų ir uždavinių įgyvendinimo tarpinstitucinis veiklos planas

V SKYRIUS
VALSTYBĖS INVESTICIJŲ PROJEKTAI

Priemonės kodas				Institucijos (įstaigos) (priemonės vykdytojo) pavadinimas	Investicijų projekto pavadinimas	Įgyvendinim o terminai		Bendra vertė	Panaudota lėšų iki 2018 metų	Planuojama panaudoti 2018 metais	2019 metai				2020 metai			2021 metai					
						pradžia	pabaiga				Lietuvos Respublikos valstybės biudžeto lėšos	iš jų			Lietuvos Respublikos valstybės biudžeto lėšų poreikis	iš jų		Lietuvos Respublikos valstybės biudžeto lėšų poreikis	iš jų				
												tikslinės paskirties lėšos ir	Europos Sąjungos ir kita tarptautinė finansinė parama	bendrojo finansavimo lėšos		Kiti šaltiniai	Lietuvos Respublikos valstybės biudžeto lėšų poreikis		Europos Sąjungos ir kita tarptautinė finansinė parama	bendrojo finansavimo lėšos	Kiti šaltiniai	Lietuvos Respublikos valstybės biudžeto lėšų poreikis	Europos Sąjungos ir kita tarptautinė finansinė parama
01	0			Žemės ūkio ministerija	Lietuvos kaimo plėtros 2014–2020 metų programos įgyvendinimas	2015	2022	99.732	9.790	26.600	17.611		14.969	2.642		14.840	12.614	2.226		15.928	13.634	2.294	
02	0			Žemės ūkio ministerija	Lietuvos žuvininkystės sektoriaus 2014–2020 metų veiksmų programos įgyvendinimas	2016	2021	5.539	659	1.332	1.348		1.037	311		1.236	961	275		964	757	207	
02	0	0	1	Žemės ūkio ministerija	Lietuvos žuvininkystės kontrolės programos įgyvendinimas	2010	2021	4.836	2.651	550	590		529	61		585	524	61		460	412	48	
01	0	0	0	Žemės ūkio ministerija	Žemės ūkio ministerijos informacinės sistemos modernizavimas ir infrastruktūros atnaujinimas	2016	2018	122	92	30	0					0				0			

01 00 1	0 1 0 3	0 4 0 2	0 1 0 1	Žemės ūkio ministerija	Nacionalinės mokėjimo agentūros prie ŽŪM informacinių sistemų infrastruktūros stiprinimas ir plėtra	2015	2018	1.170	1.041	129	0					0				
01 00 1	0 3	0 2	0 1	Žemės ūkio ministerija	Nacionalinės mokėjimo agentūros prie ŽŪM informacinių sistemų funkcinių galimybių užtikrinimas	2018	2020	1.406		751	178					477				0
01 00 1	0 3	0 2	0 1	Žemės ūkio ministerija	Nacionalinės mokėjimo agentūros prie ŽŪM patikrų proceso optimizavimas naudojant moderniąsias technologijas	2016	2020	1.195	44	0	532					619				0
01 00 1	0 3	0 2	0 2	Žemės ūkio ministerija	Valstybės įmonės Žemės ūkio informacijos ir kaimo verslo centro <i>debesies</i> infrastruktūros optimizavimas	2016	2018	642	253	389	0					0				0
04 00 1	0 1	0 1	0 1	Žemės ūkio ministerija	Valstybinės augalininkystės tarnybos prie ŽŪM bendros informacinės sistemos (VATIS) sukūrimas	2017	2018	1.020	565	455	0					0				0

					sistemų rekonstravimas																		
Iš viso investicijų projektams								218.72	33.53	33.25	23.79	0	16.53	3.01	0	18.00	14.09	2.56	0	17.35	14.80	2.54	0
								0	1	0	2		5	4		8	9	2		2	3	9	

VI SKYRIUS ŽMOGIŠKIEJI IŠTEKLIAI IR VALDYMO IŠLAIDOS

5 lentelė. Informacija apie institucijos (ministro valdymo srities) žmogiškuosius išteklius, asignavimus jiems išlaikyti ir valdymo išlaidas (tūkst. eurų)

Eil. Nr.	Institucijos ar įstaigos pavadinimas	2018 metai				2019 metai				2020 metai				2021 metai			
		Pareigybių skaičius		Išlaidos darbo užmokesčiui	Valdymo išlaidos*	Pareigybių skaičius		Išlaidos darbo užmokesčiui	Valdymo išlaidos*	Pareigybių skaičius		Išlaidos darbo užmokesčiui	Valdymo išlaidos*	Pareigybių skaičius		Išlaidos darbo užmokesčiui	Valdymo išlaidos
		iš viso	iš jų valstybės tarnautojai			iš viso	iš jų valstybės tarnautojai			iš viso	iš jų valstybės tarnautojai			iš viso	iš jų valstybės tarnautojai		
1.	Klaipėdos universitetas (ŽŪM)	0,00	0,00	0,0	0,0	6,85	0,00	116,0	0,0	6,85	0,00	116,0	0,0	6,85	0,00	116,0	0,0
2.	Lietuvos agrarinės ekonomikos institutas (ŽŪM)	32,00	0,00	341,0	0,0	0,00	0,00	0,0	0,0	0,00	0,00	0,0	0,0	0,00	0,00	0,0	0,0
3.	Lietuvos agrarinių ir miškų mokslų centro filialo agrocheminių tyrimų laboratorija (ŽŪM)	15,00	0,00	97,0	0,0	0,00	0,00	0,0	0,0	0,00	0,00	0,0	0,0	0,00	0,00	0,0	0,0
4.	Lietuvos Respublikos žemės ūkio ministerija	345,00	299,00	6064,0	9934,0	335,00	261,00	7579,0	9704,0	335,00	261,00	7602,0	9568,0	335,00	261,00	7450,0	9334,0
5.	Lietuvos sveikatos mokslų universiteto Gyvulininkystės institutas (ŽŪM)	3,00	0,00	23,0	0,0	3,00	0,00	30,0	0,0	3,00	0,00	30,0	0,0	3,00	0,00	30,0	0,0
6.	Nacionalinė mokėjimo agentūra prie Žemės ūkio ministerijos	862,00	674,00	10591,0	0,0	862,00	719,00	13840,0	0,0	862,00	719,00	12482,0	0,0	862,00	719,00	12084,0	0,0
7.	Nacionalinė žemės tarnyba prie Žemės ūkio ministerijos	963,00	725,00	10234,0	0,0	963,00	728,00	13881,0	0,0	963,00	728,00	13931,0	0,0	963,00	728,00	13887,0	0,0
8.	Programos „Leader“ ir žemdirbių mokymo metodikos centras	22,00	0,00	242,0	0,0	0,00	0,00	0,0	0,0	0,00	0,00	0,0	0,0	0,00	0,00	0,0	0,0
9.	Valstybinė augalininkystės tarnyba prie Žemės ūkio ministerijos	356,00	244,00	3493,0	0,0	356,00	234,00	4424,0	0,0	356,00	234,00	4438,0	0,0	356,00	234,00	4421,0	0,0
10.	Valstybinė gyvulių veislininkystės priežiūros tarnyba prie Žemės ūkio ministerijos	33,00	33,00	488,0	0,0	33,00	31,00	224,0	0,0	33,00	31,00	224,0	0,0	33,00	31,00	192,0	0,0
11.	Viešoji įstaiga Kaimo verslo ir rinkų plėtros agentūra	0,00	0,00	0,0	0,0	51,00	0,00	1009,0	0,0	51,00	0,00	1009,0	0,0	51,00	0,00	1009,0	0,0
12.	VšĮ „Tatulos programa“ (ŽŪM)	2,00	0,00	17,0	0,0	0,00	0,00	0,0	0,0	0,00	0,00	0,0	0,0	0,00	0,00	0,0	0,0

13.	VŠĮ Lietuvos žemės ūkio konsultavimo tarnyba (ŽŪM)	218,00	0,00	405,0	0,0	0,00	0,00	0,0	0,0	0,00	0,00	0,0	0,0	0,00	0,00	0,0	0,0
14.	Žuvininkystės tarnyba prie Lietuvos Respublikos žemės ūkio ministerijos	149,00	37,00	1483,0	0,0	125,00	33,00	1828,0	0,0	125,00	33,00	1827,0	0,0	125,00	33,00	1830,0	0,0
	Iš viso	3000,00	2012,00	33478,0	9934,0	2734,85	2006,00	42931,0	9704,0	2734,85	2006,00	41659,0	9568,0	2734,85	2006,00	41019,0	9334,0

*Valdymo išlaidos skaičiuojamos, kaip tai reglamentuota Lietuvos Respublikos finansų ministro 2003 m. liepos 3 d. įsakyme Nr. 184 „Dėl Lietuvos Respublikos valstybės ir savivaldybių biudžetų pajamų ir išlaidų klasifikacijos patvirtinimo“.

VI SKYRIUS

VEIKLOS EFEKTYVUMO DIDINIMO KRYPTYS

6 lentelė. Veiklos efektyvumo didinimo kryptys

Bendrosios veiklos sritis	Planuojami atlikti darbai	Laukiamas rezultatas	Įgyvendinimo terminas
Dokumentų valdymo sritis	Ministerijos susirašinėjimo popierinių dokumentų bylų formavimas (sudarymas ir saugojimas) viename dokumentų valdymo padalinyje	1. Atsisakoma ministerijos valdymo padalinių darbuotojams priskirtų papildomų funkcijų, susijusių su bylų formavimu ir saugojimu; 2. 100–150 popierinių bylų per metus sudaromos ir saugomos viename padalinyje.	I–IV ketv.
Personalo valdymo sritis	Perteklinių personalo administravimo procesų, suteikiant darbuotojams kasmetines atostogas, atsisakymas, atsakomybių tarp ministerijos ir Nacionalinio bendrųjų funkcijų centro paskirstymas bei reglamentavimas	Pritaikius ir suderinus turimas informacines sistemas, efektyvinamas (sutrumpinamas) atostogų suteikimo procesas.	I–II ketv.
Informacinių technologijų (IT) infrastruktūros ir vidaus administravimo informacinių sistemų (IS) valdymo sritis	Ministerijos vidaus administravimo informacinių sistemų dalies perkėlimas į Duomenų centrą, teikiantį IT <i>debesų</i> infrastruktūros paslaugas	Įdiegtos efektyvaus grupinio darbo priemonės, pagerinta darbo grupių komunikacija (bendri darbo kalendoriai, žinutės, vaizdo skambučiai), sudaryta galimybė grupės nariams vienu metu dirbti su bendrais dokumentais.	I–IV ketv.
Turto valdymo sritis	Numatoma ministerijos patikėjimo teise valdomą turtą ir kitą su juo susijusį nekilnojamąjį turtą, nereikalingą ministerijai priskirtoms funkcijoms vykdyti, perduoti VĮ Turto bankui valdyti centralizuotai	Pasiekti nustatyti nekilnojamojo turto panaudojimo efektyvumo rodikliai, panaudotas maksimalaus turto panaudojimo principas, sumažės nekilnojamojo turto išlaikymo sąnaudos.	I–IV ketv.

VII SKYRIUS
VALSTYBĖS VALDOMŲ ĮMONIŲ PLANUOJAMI PASIEKTI PAGRINDINIAI
VEIKLOS RODIKLIAI

7 lentelė. Valstybės valdomų įmonių planuojami pasiekti pagrindiniai veiklos rodikliai

Eil. Nr.	Valstybės valdomos įmonės pavadinimas*	Rodiklio pavadinimas	Planuojamos rodiklių reikšmės		
			2019 metais	2020 metais	2021 metais
1.	UAB Dotnuvos eksperimentinis ūkis	Nuosavo kapitalo grąža, proc.	5,4	5,5	5,7
2.	UAB „Genetiniai ištekliai“	Grynasis pelningumas, proc.	2,0	2,0	2,0
		Išlaikyti genofondinių Lietuvos juodgalvių ėriavedžių skaičių, vnt.	780	785	790
3.	UAB „Panevėžio veislininkystė“	Nuosavo kapitalo grąža, proc.	6,2	5,8	8,6
4.	UAB „Šilutės polderiai“	Nuosavo kapitalo grąža, proc.	5,9	5,9	6,9
5.	AB „Jonavos grūdai“	Nuosavo kapitalo grąža, proc.	7,1	7,2	7,3
6.	UAB Žemės ūkio paskolų garantijų fondas	Grynasis pelningumas, proc.	7,3	8,2	10,7
		Įvykdytų garantinių įsipareigojimų kredito įstaigoms bei finansinės nuomos (lizingo) bendrovėms ir suteiktų garantijų santykis, proc.	≤ 5	≤ 5	≤ 5
		Veiklos pajamų ir turto santykis, proc.	6,6	8,3	8,9
7.	UAB „Lietuvos žirgynas“	Grynasis pelningumas, proc.	5,99	17,8	-
		Bendrovėje veisiamų ir auginamų genetinių išteklių programos lietuviškų veislių arklių skaičius, vnt.	585	585	490
		Išlaikyti <i>ex situ</i> reproduktorių spermą, šiaudelių vnt.	18772	18772	18772
8.	AB „Lietuvos veislininkystė“	Grynasis pelningumas, proc.	7,7	7,7	7,8
		Bulių spermos gamyba, tūkst. dozių	140	140	140
		Įsigyti aukštos veislės buliukų, vnt.	10	10	10
9.	UAB „Gyvulių produktyvumo kontrolė“	Bendrovės kontroliuotų karvių iki 50 karvių grupėje dalis tarp visų šalyje kontroliuotų šios grupės karvių, proc.	90	-	-
		Administracinių išlaidų mažinimas, proc. nuo visų bendrovės pajamų	9,8	-	-
10.	UAB „Šilutės veislininkystė“	Mėsinių veislių bulių vertinimo pagal palikuonių penėjimosi ir mėsines savybes vertinimas ir genetinės informacijos viešinimas, vnt.	19	20	21

		Grynasis pelningumas, proc.	3,6	3,7	3,8
11.	AB „Kiaulių veislininkystė“	Grynasis pelningumas, proc.	2,1	2,2	2,3
		Kontroliuojamų veislinių kiaulių skaičius, vnt.	40 100	40 150	40 200
		Paršavedės įvertinimas pagal palikuonių penėjimosi ir mėsines savybes, įvertintų paršavedžių skaičius, vnt.	170	180	181
12.	UAB „Pieno tyrimai“	Grynasis pelningumas, proc.	2,7	3,7	3,8
		Pardavimo apimtis 1 vidutiniam sąlyginiam darbuotojui, tūkst. Eur	32,2	23,3	32,4
		Komercinių pieno tyrimų skaičius, tūkst. vnt.	192,6	196,3	200,2
13.	VĮ Valstybės žemės fondas	Grynasis pelningumas, proc.	1,2	1,2	1,2
		Pardavimo ir paslaugų apimtis 1 vidutiniam sąlyginiam darbuotojui, Eur	9 000	9 000	9 000
		Komerciniai žemėtvarkos bei geodezijos darbai, mln. Eur	2,45	2,5	2,5
14.	VĮ Žemės ūkio informacijos ir kaimo verslo centras	Grynasis pelningumas, proc.	0,5	0,5	0,5
		Pardavimo ir paslaugų apimtis 1 vidutiniam sąlyginiam darbuotojui, tūkst. Eur	Ne mažiau kaip 3,5	Ne mažiau kaip 3,5	Ne mažiau kaip 3,5
		Naudotojų pasitenkinimas suteiktomis paslaugomis, proc.	Ne mažiau kaip 90	Ne mažiau kaip 90	Ne mažiau kaip 92
15.	VĮ Mašinų bandymo stotis	Grynasis pelningumas, proc.	6	6	6
		Transporto priemonių, jų sudedamųjų dalių ar techninių junginių bandymai ir atitikties vertinimas nustatytiems reikalavimams, atliktų bandymų skaičius, vnt.	280	290	300
		Atlikta lošimo įrenginių tikrinimų ir sertifikavimų, vnt.	28	29	30
16.	VĮ Distancinių tyrimų ir geoinformatikos centras „GIS- Centras“	Grynasis pelningumas, proc.	2,4	2,3	2,5
		LitPOS naudotojams suteiktų paslaugų skaičius, mln.	0,8	0,86	0,87
		Suteiktų Lietuvos erdvinės informacijos portalo paslaugų skaičius, mln.	3,3	3,4	3,5

* Valstybės turinių ir neturtinių teisių įgyvendinimo valstybės valdomose įmonėse tvarkos aprašo, patvirtinto Lietuvos Respublikos Vyriausybės 2012 m. birželio 6 d. nutarimu Nr. 665, 1 priede nurodytoms įmonėms:

– patenkančioms į 1A ir 1B grupes, turėtų būti nustatytas ne žemesnis kaip vidutinės kapitalo grąžos, kurią tvirtina Vyriausybė, rodiklis;

– patenkančioms į 2 grupę, turėtų būti nustatytas planuojamas pasiekti pelningumas ir 2–3 pagrindiniai veiklos rodikliai, numatyti šių valstybės valdomų įmonių strateginiuose veiklos planuose.