

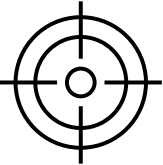
LIETUVOS RESPUBLIKOS
ŽEMĖS ŪKIO
MINISTERIJA

VILNIUS
2021 05 12

Parama investicijoms į gamybą ir perdirbimą 2014-2020 ir 2021-2027

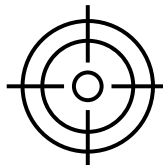
Pagrindiniai SP tikslai

1



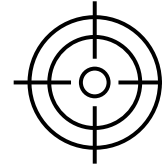
Apsirūpinti tvariais metodais užauginta žemės ūkio produkcija ir didinti sektoriaus pridėtinę vertę

2



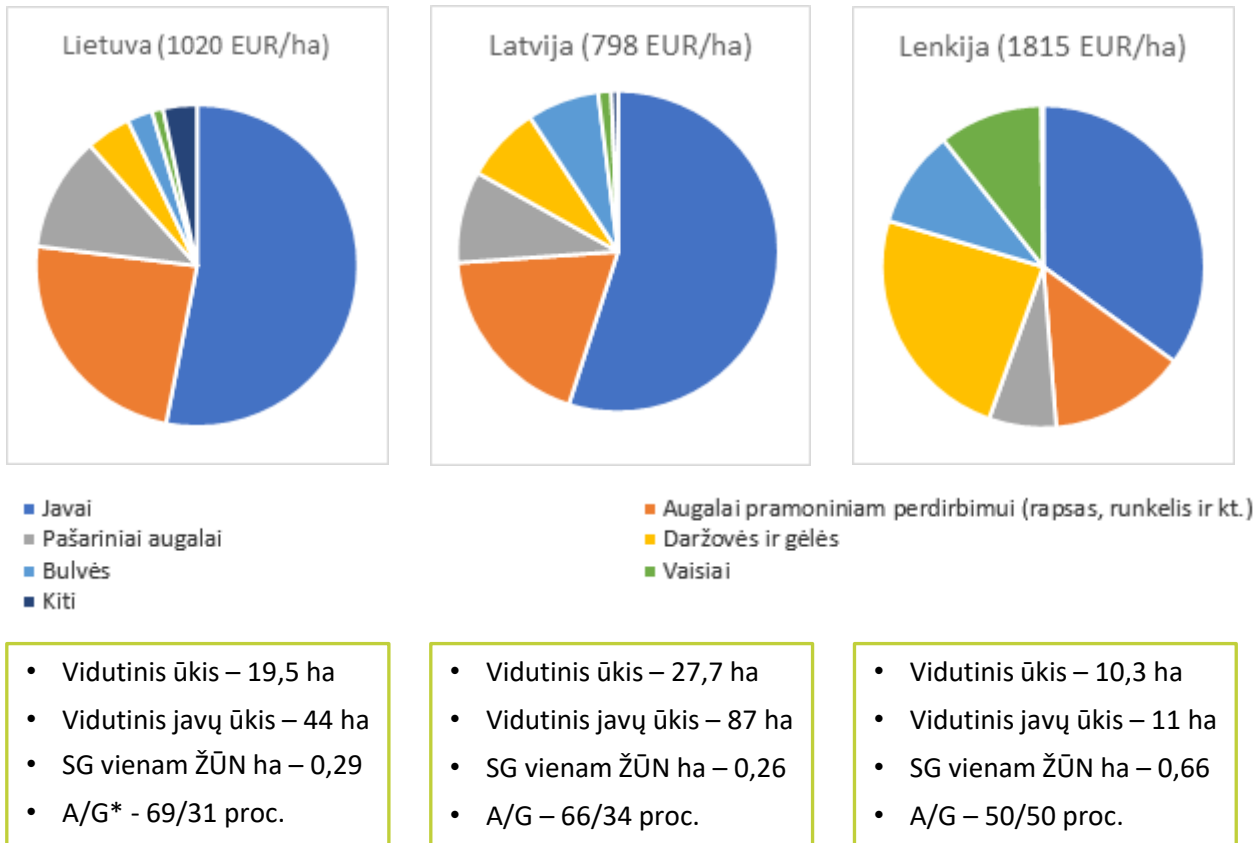
Prisitaikyti prie klimato kaitos ir saugoti gamtinius išteklius

3



Kurti gyvybingą ir ūkininkavimui, verslui patrauklų kaimą

Žemės ūkio gamybos struktūra Lietuvoje ir kaimyninėse ES valstybėse



2020 m. Eurostat duomenimis, Lietuva iš 1 ha vidutiniškai pagamina 1020 EUR vertės žemės ūkio produkcijos (esame 4 vietoje nuo galo, po Latvijos, Bulgarijos ir Estijos); ES vidurkis – 2398 EUR/ha.

To priežastis Lietuvoje (Latvijoje, Estijoje) susiformavusi žemės ūkio gamybos struktūra. Šalys, kurios turi subalansuotą gamybos struktūrą, sukuria daugiau produkcijos iš ha, o tos šalys, kurių didžiausią dalį produkcijos sudaro javai ir augalai pramoniniam perdirbimui – sukuria mažiau ES mastu.

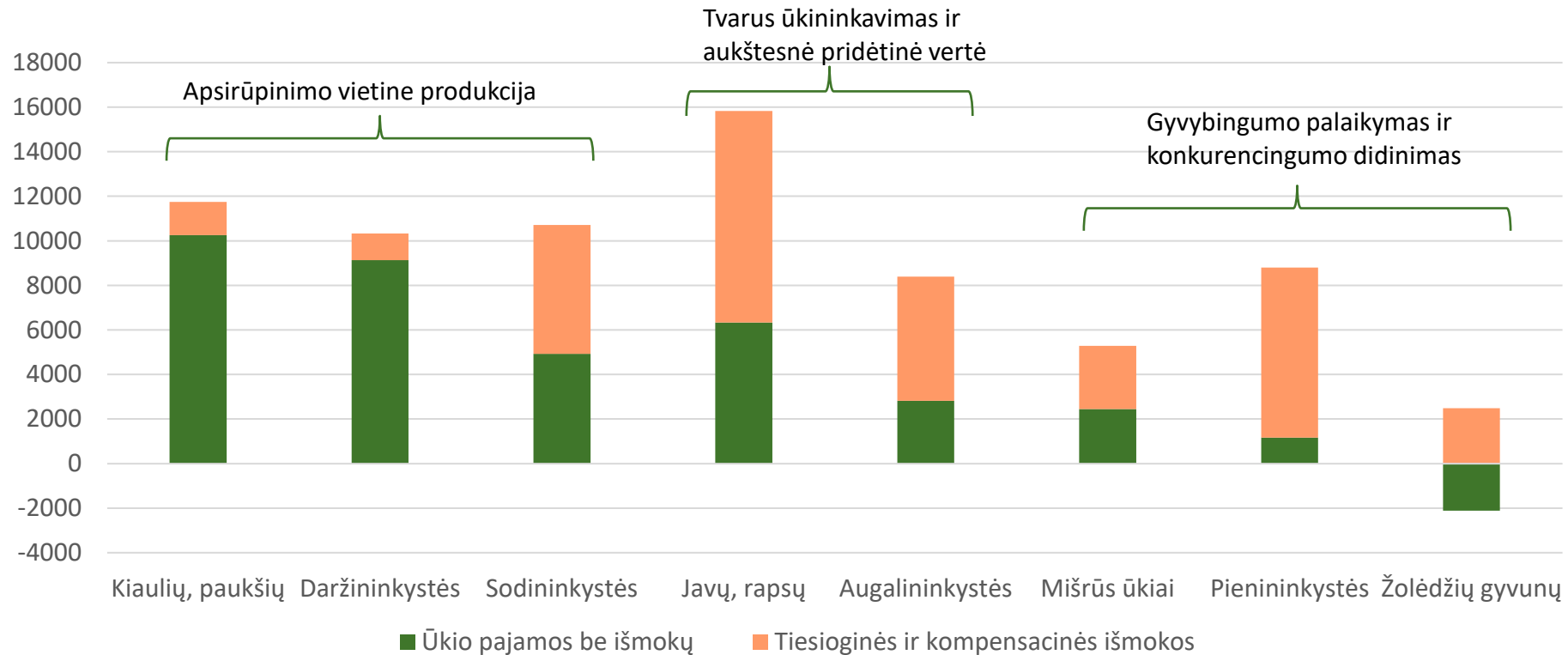
*Augalininkystės ir gyvulininkystės produkcijos santykis

Apsirūpinimas pagal sektorius

Sektorius	Subsektorius	Apsirūpinimas vidaus reikmėms, proc.	Apsirūpinimo kaitos tendencija 2015-2020 m. (didėja/mažėja)
Gyvulininkystės	Avininkystės ir ožkininkystės	91	stabilu
	Pienininkystės (be poreikio perdirbimui)	159	mažėja
	Galvijininkystės	277	mažėja
	Kiaulininkystės	53	mažėja
	Kiaušiniai	105	mažėja
	Paukštiena	119	mažėja
	Augalininkystės	Vaisių ir uogų	32
Daržovių		61	mažėja
Cukraus*		134	didėja/mažėja
Baltyminių augalų		309	mažėja
Javų		302	didėja
Bulvių		84	mažėja

* tikslintini duomenys

Ūkio grynoji pridėtinė vertė, tiesioginės ir KPP išmokos, tenkančios vienam sąlyginiam darbuotojui, pagal ūkininkavimo kryptį vidutiniškai per metus



Investicinė parama į gamybą ir perdirbimą 2014-2020 m.

Pirminė gamyba				
	Gyvulininkystė (įsk. pienininkystę)	Kitos augalininkystės šakos	Sodininkystė, uogininkystė, daržininkystė	VISO
mln. EUR	234,2	138,3	46,7	419,2
Perdirbimas				
	Gyvulininkystė (įskaitant pienininkystę)	Kitos augalininkystės šakos	Sodininkystė, uogininkystė, daržininkystė	VISO
mln. EUR	28,1	28,9	6,7	63,7

Investicinė parama į gamybą ir perdirbimą 2021-2027 m.

Pirminė gamyba				
	Gyvulininkystė (įsk. pienininkystę)	Kitos augalininkystės šakos	Sodininkystė, uogininkystė, daržininkystė	VISO
mln. EUR	272,8	48	83,2	404*
Pokytis	+16%	-65%	+78%	-4%
Perdirbimas				
	Gyvulininkystė (įskaitant pienininkystę)	Kitos augalininkystės šakos	Sodininkystė, uogininkystė, daržininkystė	VISO
mln. EUR				116
Pokytis				+82%

*Lyginamos sektoriams jau paskirstytos lėšos (per 2014-2020 m.) su planuojamomis pagal sektorius paskirstyti lėšomis. Į šią 404 mln. EUR sumą neįskaičiuotos šiuo metu vykstančio kvietimo lėšos.

Lėšų investicijoms pagal sektorius į gamybą ir perdirbimą dalis bendrame finansiniame voke

Laikotarpis	Visas KP biudžetas, mln. EUR	Investicijos į gamybą, mln. EUR	Investicijos į gamybą, proc.
2021-2022	671,9	224*	33
2023-2027	1220	245	20

* Įskaitant 65 mln. EUR (57 mln. investicijoms ir 8 mln. lengvatinėms paskoloms), kuriems renkamos paraiškos 2021 gegužės 3 d. – birželio 30 d., nediferencijuojant pagal sektorius. 224 mln. EUR sumą sudaro ir EURI** lėšos - 77 mln. EUR.

Laikotarpis	Visas KP biudžetas, mln. EUR	Investicijos į perdirbimą, mln. EUR	Investicijos į perdirbimą, proc.
2021-2022	671,9	65	10
2023-2027	1220	51	4

** EURI – Europos Sąjungos ekonomikos gaivinimo priemonė atsigavimui po COVID-19 pandemijos paremti.

Investicinė parama pamečiui į gamybą ir perdirbimą 2021-2027 m.

mln. EUR	Gyvulininkystė		Augalininkystė		VISO
Gamyba	Pienininkystės sektorius	Mėsos sektorius	Kitos augalininkystės šakos	Sodininkystė, uogininkystė, daržininkystė	
2021	20	15	2	17	54
2022	50	30	2	23	105
(2021-2022)	70	45	4	40	159
2023	37	20	14	13,4	84,4
2024	28	15,8	12	11,8	67,6
2025	10	9	6	6	31
2026	10	9	6	6	31
2027	10	9	6	6	31
(2023-2027)	95	62,8	44	43,2	245
(2021-2027)	165	107,8	48	83,2	404
Perdirbimas	Gyvulininkystė		Augalininkystė		
(2021-2022)	65				65,0
(2023-2027)	51,0 (poreikis didinti)				51,0
(2021-2027)	116,0				116,0

Rezultatų siekimas 2021-2022 m.

Viso turime paremti apie **465** projektus (tiek stambius kokybiniam šuoliui, tiek vidutinius ir smulkesnius modernizuotis ir padidinti konkurencingumą bei kuriamą pridėtinę vertę)

Sektorius	2021-2022 (stambūs ūkiai)			2021-2022 (smulkūs/vidutiniai)		
	Viso lėšų, mln. EUR	Preliminarus projektų skaičius	Vidutinė paramos suma, mln. EUR	Viso lėšų, mln. EUR	Preliminarus projektų skaičius	Vidutinė paramos suma, tūkst. EUR
Kiaulininkystės	10,5	12	0,9	3,25	32	102
Galvijininkystės	4,5	5	0,9	9	30	300
Paukštininkystės	10	4	2,5	5,5	18	300
Avininkystės ir kt.	-	-	-	2,25	30	75
Viso (mėsos sektorius)	25	21	1,2	20	110	182
Pienininkystės	36	48	0,75	34	160	213
Kitos augalininkystės šakos	- - -	- - -	- - -	4	20	200
Sodininkystės-daržininkystės	30	6	5,0	10	100	100
VISO (2021-2022)	91	75	1,2	68	390	174

Parama smulkiems/vidutiniams ir stambiams ūkiams 2021-2022 m.

2021-2022, mln. EUR	Smulkiems/ vidutiniams	Stambiams	VISO
Bazinė + žalinimo išmokos	356,8	424,1	780,9
Susietoji parama	85,3	87,0	172,3
Jaunųjų ūkininkų tiesioginė išmoka	18,4	4,5	22,9
Perskirstymo išmoka	148,1	24,2	172,3
Jaunųjų ūkininkų įsikūrimas	30,0	-	30,0
Smulkiųjų ūkių rėmimas	24,6	-	24,6
Smulkių ūkio subjektų bendradarbiavimas	8,0	-	8,0
Investicijos į valdas	101,3	122,7	224,0
Perdirbimas	21	44	65,0
VISO	793,5	706,5	1500,0

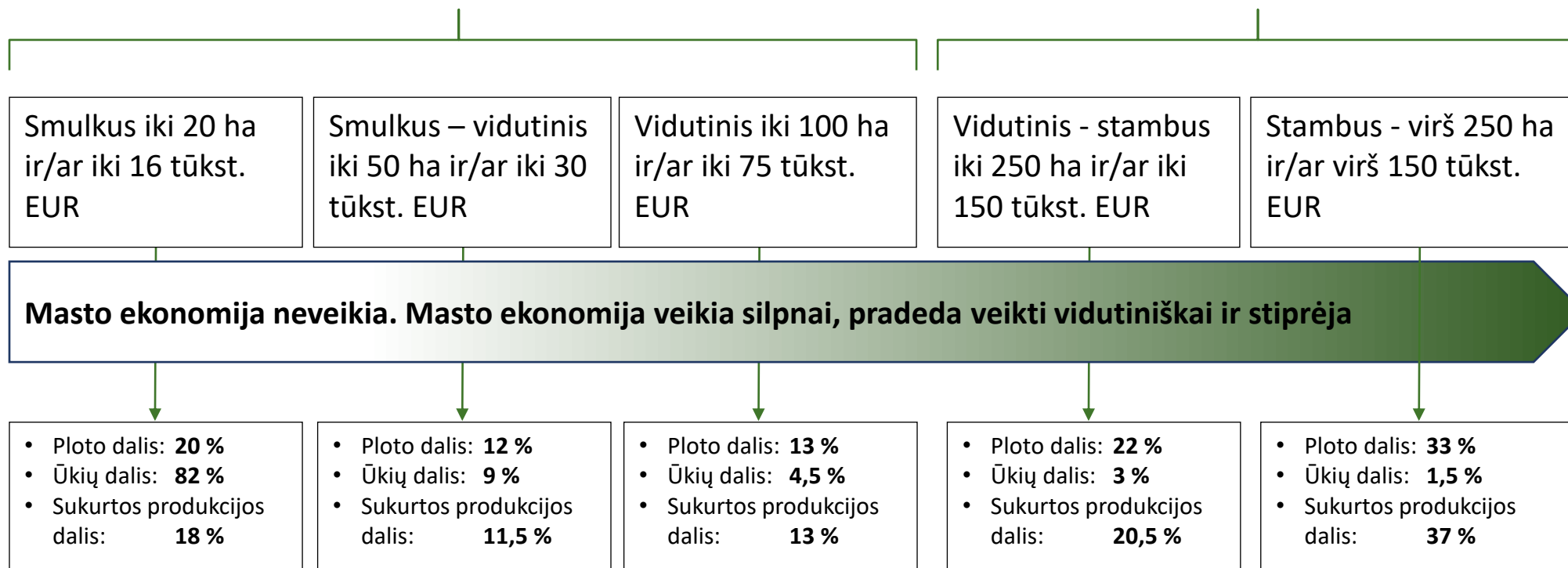
Parama smulkiems/vidutiniams ir stambiems ūkiams 2023-2027 m.

2023-2027, mln. EUR	Smulkiems/ vidutiniams	Stambiems	VISO
Bazinė išmoka	584,9	700,5	1285,4
Susietoji parama	223,6	228,2	451,8
Jaunųjų ūkininkų tiesioginė išmoka	59,5	10,5	70
Perskirstymo išmoka	484,0	118,4	602,4
Jaunųjų ūkininkų įsikūrimas	75	-	75
Smulkiųjų ūkių rėmimas	26,1	-	26,1
Smulkių ūkio subjektų bendradarbiavimas	4,1	-	4,1
Investicijos į valdas	85,8	159,2	245,0
Perdirbimas	17,0	34,0	51,0
VISO	1560	1250,8	2810,8

Smulkaus, vidutinio ir stambaus ūkio samprata

Sąlyginai smulkūs ir vidutiniai

Sąlyginai stambūs



Svarbu!

Investicijose į gamybą:

- ✓ teikiamas prioritetas **smulkiems ir vidutiniams ūkiams**; patys smulkiausi ūkiai turi kooperuotis;
- ✓ teikiamas prioritetas **ekologiniams ūkiams, kooperatyvams, jauniems ūkininkams**;
- ✓ teikiamas prioritetas **gyvūnų gerovės standartų diegimui** ir pan.
- ✓ skatinamas ūkio veiklos diversifikavimas į prioritetinius sektorius, t. y. gyvulininkystę, vaisių – daržovių sektorį. Ūkio veiklos diversifikavimas skatina **pereiti prie mišraus ūkininkavimo tipo**, kuris yra ne tik labiau draugiškas aplinkai, bet ir mažina ūkininkavimo veiklos rizikas;
- ✓ didesnis paramos intensyvumas (**20 proc.**) teikiamas kooperatyvams ir jauniems ūkininkams;
- ✓ orientuojamasi į **tvarias investicijas** (aplinkosauginė, ekonominė, socialinė dimensijos);
- ✓ skatinamas **pridėtinės vertės kūrimas** (pvz., produkcijos prekinis paruošimas, perdirbimas valdoje).
- ✓ **Iššūkis!** Būtinas javų sektoriaus struktūrinis pokytis – nuo žaliavos į gilųjį perdirbimą.

AČIŪ už dėmesj

2021 05 06