

Lietuvos žemės ūkio ir kaimo plėtros 2023–2027 m. strateginio plano įgyvendinimo statistinių duomenų apžvalga

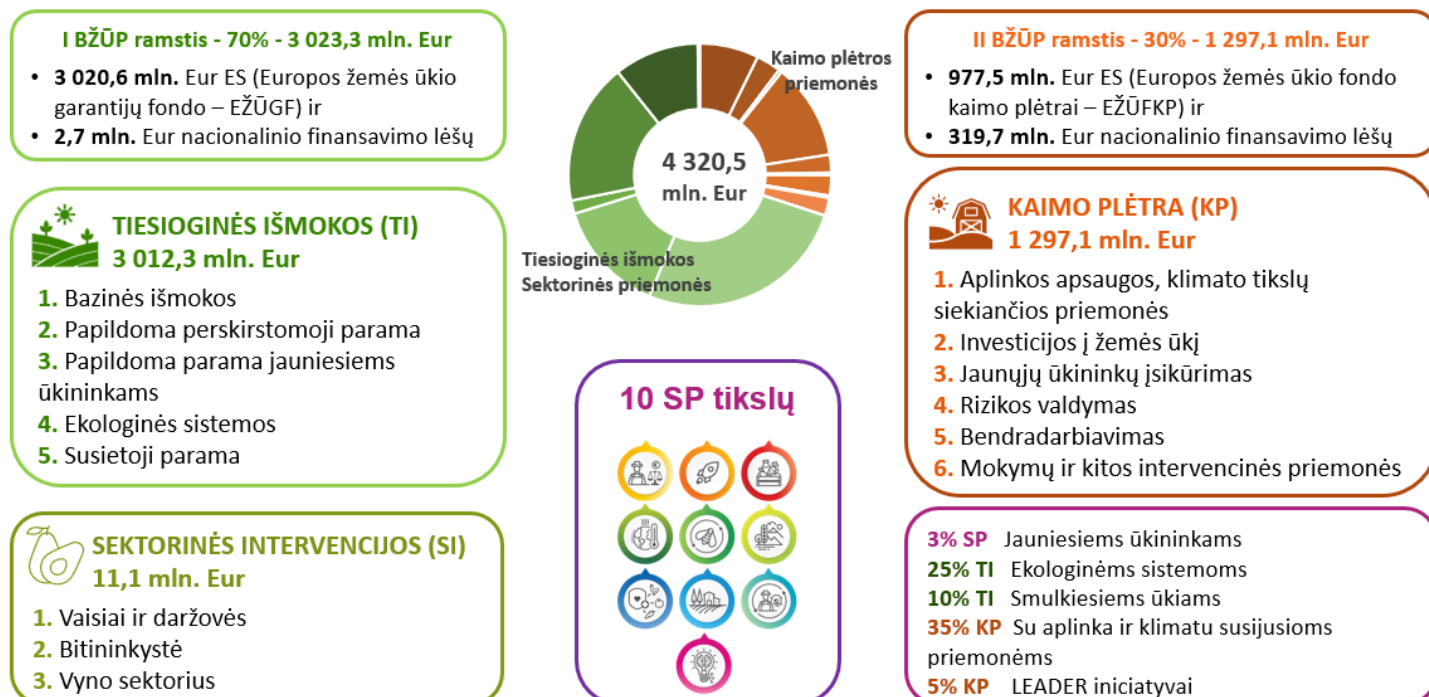
1. Strateginio plano biudžetas	1
2. Tiesioginės išmokos	2
3. Sektorinės intervencinės priemonės	5
4. Kaimo plėtros intervencinės priemonės	6
5. Parama Lietuvos kaimo tinklo narių projektams	8
6. Nuorodos į Strateginio plano įgyvendinimo statistiką	8

1. Strateginio plano biudžetas

2023–2027 m. Lietuvos žemės ūkio ir kaimo plėtros strateginio plano ([Strateginio plano](#)) biudžetas, įskaitant nacionalinį finansavimą, yra daugiau kaip **4,3 mlrd. Eur** (iš viso **4 320,5 mln. Eur**, iš kurių **3 998,1 mln. Eur** ES parama ir **322,4 mln. Eur** nacionalinės lėšos).

Dabartinio laikotarpio Strateginis planas (SP) apima abu bendrosios žemės ūkio politikos (BŽŪP) ramsčius ir yra labiau orientuotas į **aplinkos ir klimato tikslus** (25 proc. tiesioginių išmokų skirta ekologinėms sistemoms ir 35 proc. kaimo plėtros lėšų – su aplinka ir klimatu susijusioms priemonėms). Taip pat Strateginiame plane nustatyti kiti reikalavimai dėl lėšų paskirstymo: ne mažiau kaip 10 proc. tiesioginių išmokų turės būti perskirstyta **smulkiesiems ir vidutiniams ūkiams**; ne mažiau kaip 3 proc. Strateginio plano biudžeto skiriama **jauniesiems ūkininkams**; 5 proc. kaimo plėtros lėšų numatoma **LEADER iniciatyvai** (skatinant „iš apačios į viršų“ principą). Tiek I, tiek II BŽŪP ramsčio atskiros paramos priemonės siekia tų pačių politikos tikslų (3 pagrindinių ir 10 SP tikslų) ir kartu prisideda prie siektinų Strateginio plano rezultatų.

2023–2027 m. Strateginio plano biudžetas



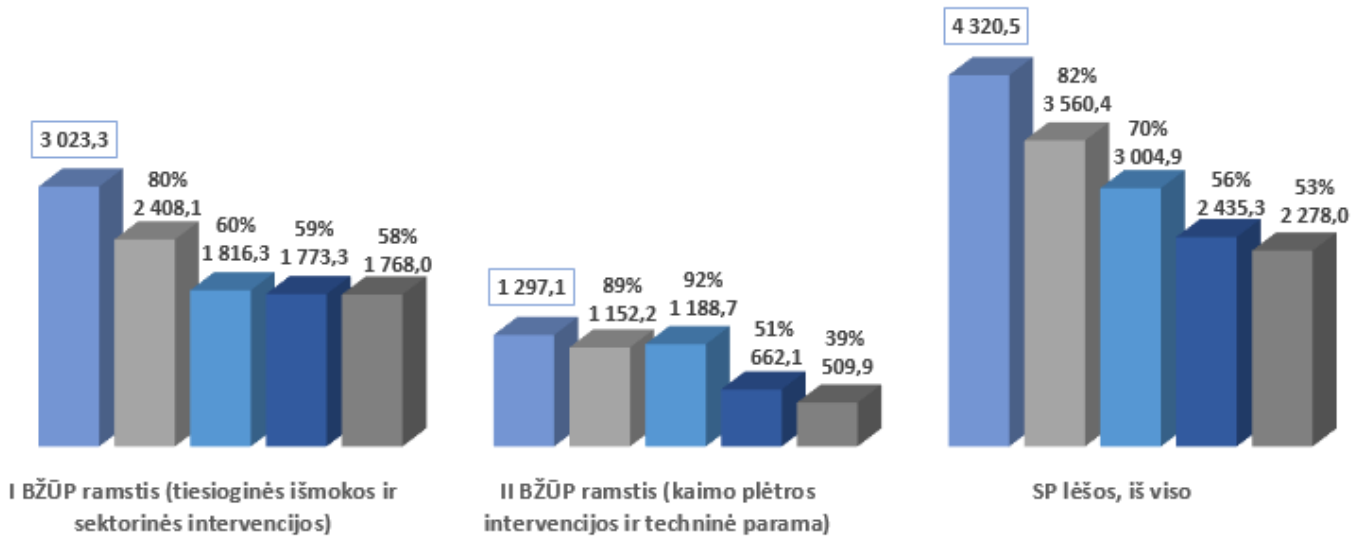
Detalus lėšų paskirstymas pagal intervencines priemones ir jų veiklos sritis numatytas [Strateginio plano lėšų paskirstymo įsakyme](#).

Strateginio plano finansinio įgyvendinimo situacija (bendra ir pagal abu BŽŪP ramsčius) pavaizduota grafike*:

* II BŽŪP ramsčio lėšos apima ne tik paramos paraiškų finansavimą, bet ir techninę paramą, t. y. SP administravimui, viešinimui ir Lietuvos kaimo tinklui skirtas lėšas.

SP finansinis įgyvendinimas 2023–2026 m., mln. Eur / dalis nuo visų SP numatytų lėšų

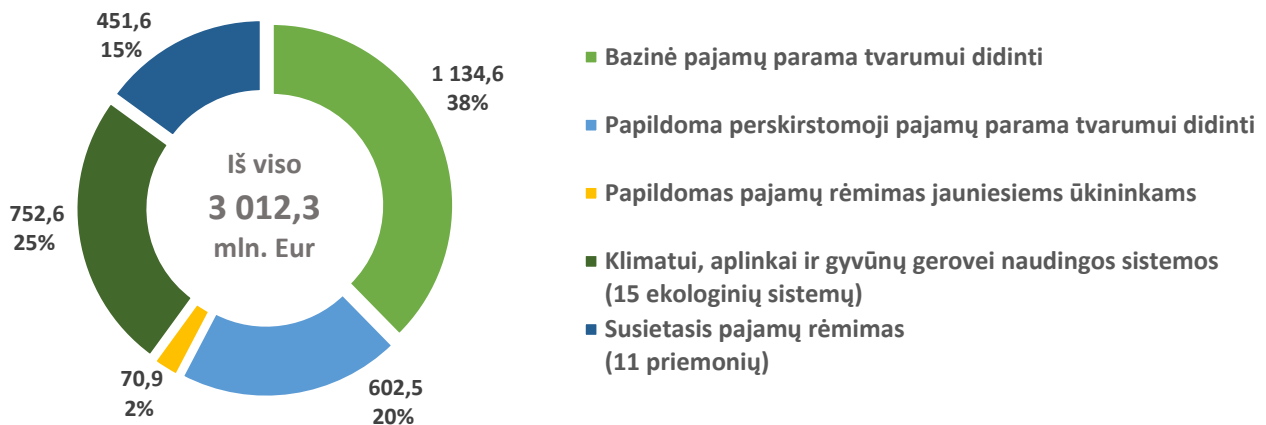
■ Numatyta lėšų 2023–2027 m. ■ Numatyta lėšų 2023–2026 m. ■ Prašoma suma ■ Patvirtinta suma ■ Išmokėta suma



2. Tiesioginės išmokos

Strateginiame plane tiesioginė parama už žemės ūkio naudmenų ir kitus plotus bei gyvūnus numatyta penkioms tiesioginių išmokų sritims. Ne mažiau kaip 25 proc. tiesioginių išmokų biudžeto kasmet suplanuota skirti klimatui, aplinkai ir gyvūnų gerovei naudingoms sistemoms (ekologinėms sistemoms).

2023–2027 m. tiesioginių išmokų biudžetas, mln. Eur / proc



Žemiau pateikiami duomenys apie žemės ūkio naudmenų ir kitų plotų bei ūkinių gyvūnų **deklaravimo rezultatus** ir **tiesioginių išmokų sumas**. Dalis tiesioginių išmokų pradedama mokėti einamaisiais deklaravimo metais, kita dalis – kitais metais pareiškėjams įvykdžius susijusius įsipareigojimus.

Žemės ūkio naudmenų ir kitų plotų deklaravimas	2023 m.	2025 m.	2025 m.
Bendras pateiktų paraiškų skaičius	116 153	112 960	110 120
Bendras deklaruotas plotas, ha	2 904 075,29	2 914 264,21	2 915 113,19

Šaltinis: VĮ Žemės ūkio duomenų centras

Už **2025 deklaravimo metais** pateiktas paraiškas **išmokėta 586 mln. Eur** tiesioginės paramos (arba 97 proc. metams suplanuotos sumos), galutiniai mokėjimai bus vykdomi iki 2026 m. birželio 30 d.

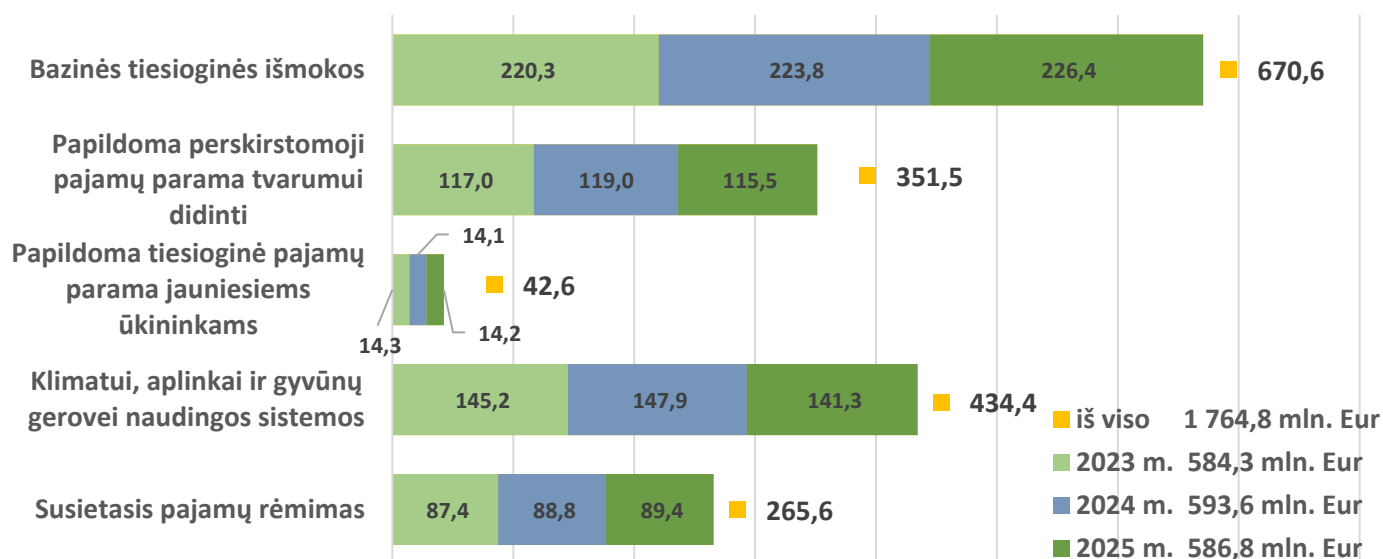
2026 deklaravimo metams tiesioginėms išmokoms numatyta **612,8 mln. Eur**. Deklaravimas vyksta nuo balandžio 13 d. iki birželio 22 d.

TIESIOGINĖS IŠMOKOS 2023–2025 m.	2023 dekl. m.			2024 dekl. m.			2025 dekl. m.		
	Gautos paraiškos, vnt.	Deklaruotas plotas, ha (Gyvūnai, vnt.)	Išmokėta, mln. Eur	Gautos paraiškos, vnt.	Deklaruotas plotas, ha (Gyvūnai, vnt.)	Išmokėta, mln. Eur	Gautos paraiškos, vnt.	Deklaruotas plotas, ha (Gyvūnai, vnt.)	Išmokėta, mln. Eur
Bazinės tiesioginės išmokos	114 341	2 863 499	220,3	111 208	2 877 861	223,8	108 027	2 875 115	226,4
Papildoma perskirstomoji pajamų parama tvarumui didinti	114 341	1 349 376	117,0	111 205	1 399 737	119,0	108 027	1 376 058	115,5
Papildoma tiesioginė pajamų parama jauniems ūkininkams	7 217	128 174	14,3	7 099	137 384	14,1	6 460	129 961	14,2
Klimatui, aplinkai ir gyvūnų gerovei naudingos sistemos	37 393*	2 342 824 (284 229)	145,2	49 560*	2 926 767 (294 191)	147,9	58 240*	3 196 968 (353 493)	141,3
Susietasis pajamų rėmimas	68 941	295 470 (556 000)	87,4	69 504	358 421 (518 962)	88,8	65 931	371 274 (508 355)	89,4
Iš viso**	-	-	584,3	-	-	593,6	-	-	586,8 (97 % metinio biudžeto)

*Unikalių paraiškų skaičius visose ekologinėse sistemose.

** Pareiškėjai tame pačiame deklaruotame plote gali dalyvauti skirtingose tiesioginės paramos schemose. Bendras pateiktų paraiškų skaičius nurodytas aukščiau, remiantis VJ Žemės ūkio duomenų centro duomenimis.

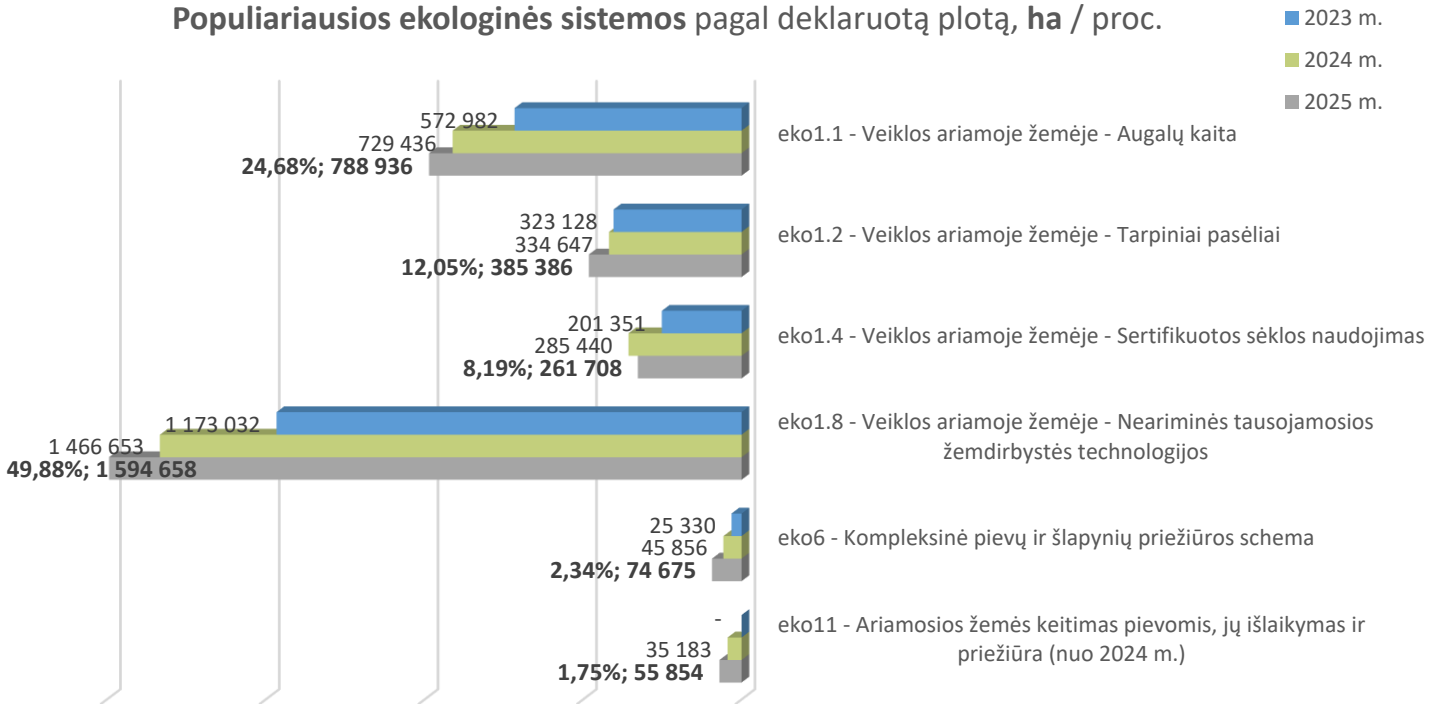
Tiesioginės išmokos 2023–2025 deklaravimo metais Išmokėta suma, mln. Eur



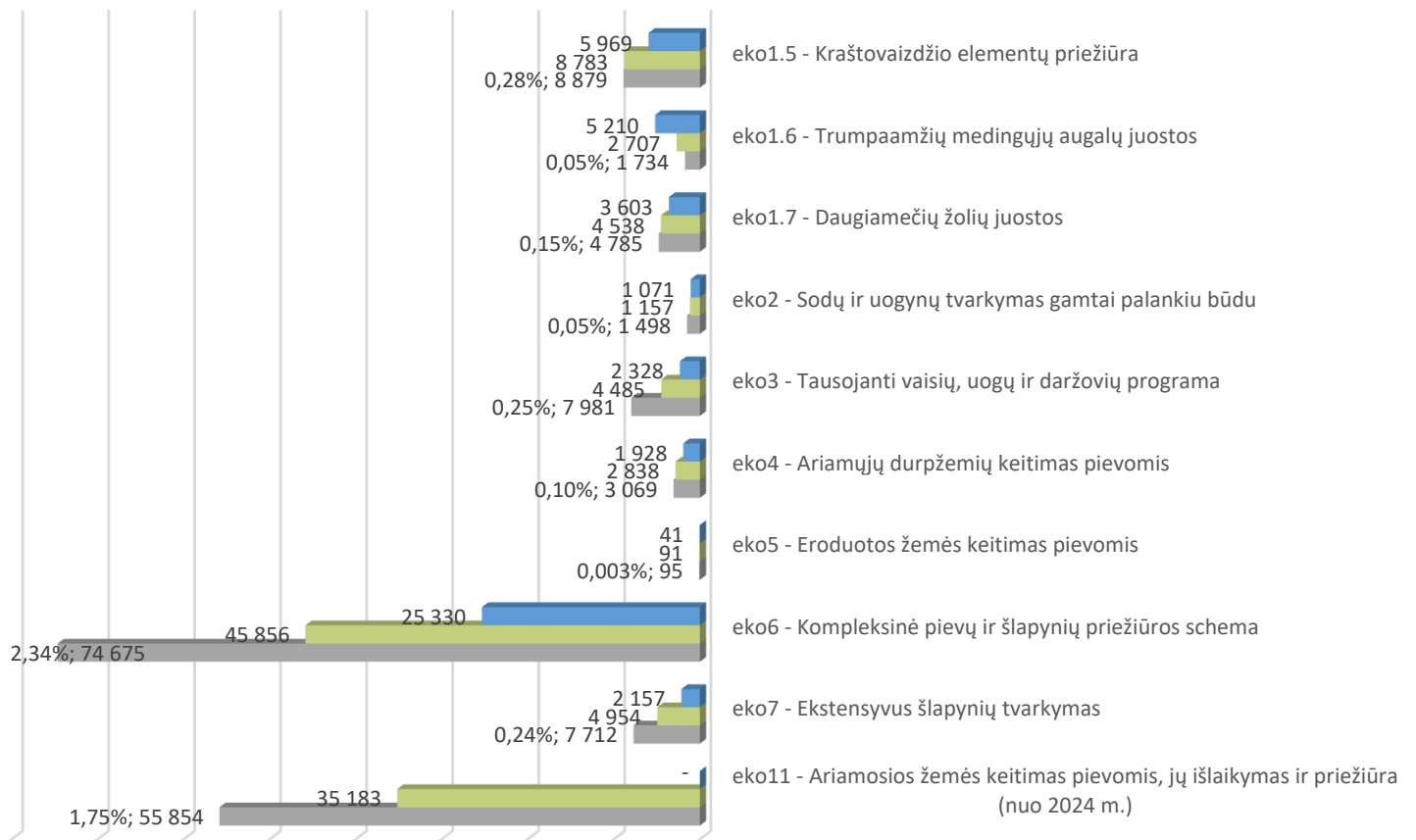
Ekologinėms sistemoms kasmet numatyta skirti 25 proc. tiesioginių išmokų lėšų, o per pirmuosius dvejus Strateginio plano metus turėtų būti panaudota bent po 22,5 proc. 2023 ir 2024 m. ekologinėms sistemoms išmokėta po 24,9 proc. metinio tiesioginių išmokų krepšelio.

Tiesioginių išmokų tikslūs dydžiai apskaičiuojami kasmet po deklaravimo ir gali skirtis nuo Strateginiame plane suplanuotų vidutinių dydžių, priklausomai nuo atskirų išmokų schemų populiarumo. Apžvelgus dalyvavimo ekologinėse sistemose pasiskirstymą pastaraisiais metais, populiariausios išlieka su gamyba susijusios ekologinės sistemos (priemonės „Veiklos ariamojoje žemėje“ deklaruotas plotas sudaro 95 proc. bendro ekologinių sistemų ploto). Tarp kitų ekologinių sistemų daugiausia ploto deklaruojama pagal kompleksinę pievų ir šlapynių priežiūros schemą (eko6) bei ariamosios žemės keitimą pievomis (eko11).

Populiariausios ekologinės sistemos pagal deklaruotą plotą, ha / proc.



Kitos ekologinės sistemos pagal deklaruotą plotą, ha / proc. (išskyrus „Veiklos ariamoje žemėje“)



Ekologinė sistema – Gyvūnų gerovė, gyvūnų skaičius



3. Sektorinės intervencinės priemonės

Strateginiame plane parama teikiama pagal 3 sektorius – vaisių ir daržovių, bitininkystės ir vynininkystės. 2023–2026 m. išmokėta beveik 3,3 mln. Eur paramos lėšų. 2026 m. numatyti kvietimai teikti paraiškas pagal bitininkystės ir vyno sektorių intervencines priemones.

3 sektoriams numatyta **11,1 mln. Eur** paramos lėšų (EŽŪGF)

Patvirtinta parama **5,6 mln. Eur**

Išmokėta parama **3,3 mln. Eur**

Vaisių ir daržovių sektorius

Bendra SP numatyta suma – 5,4 mln. Eur.

Igyvendinamos 2 gamintojų grupių paraiškos (**veiksmų programos**), kurių bendra vertė siekia **2,9 mln. Eur**; pagal vieną paraišką išmokėta **596,6 tūkst. Eur** parama.

Bitininkystės sektorius

Kasmet skirta po 1,1 mln. Eur (5,5 mln. Eur visam laikotarpiui).

2023–2025 m. patvirtintos **1 585 paraiškos**, pagal jas išmokėta **2,7 mln. Eur** paramos. 2025 m. paramą gavo bitininkai, laikantys 165 tūkst. avilių.

2026 m. kvietimo metu **gauta 931 paraiška**, bendra **prašoma** paramos suma siekia **1,473 mln. Eur**.

Vyno sektorius

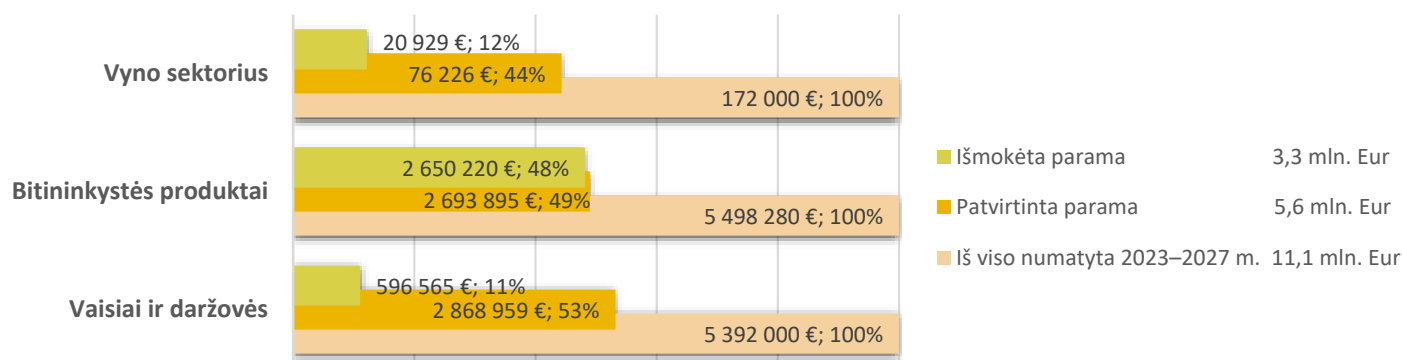
Kasmet skirta po 43 tūkst. Eur (172 tūkst. Eur visam laikotarpiui).

2023–2025 m. patvirtinta **10 paraiškų**, kurių bendra suma yra **76 tūkst. Eur**; išmokėta 21 tūkst. Eur paramos.

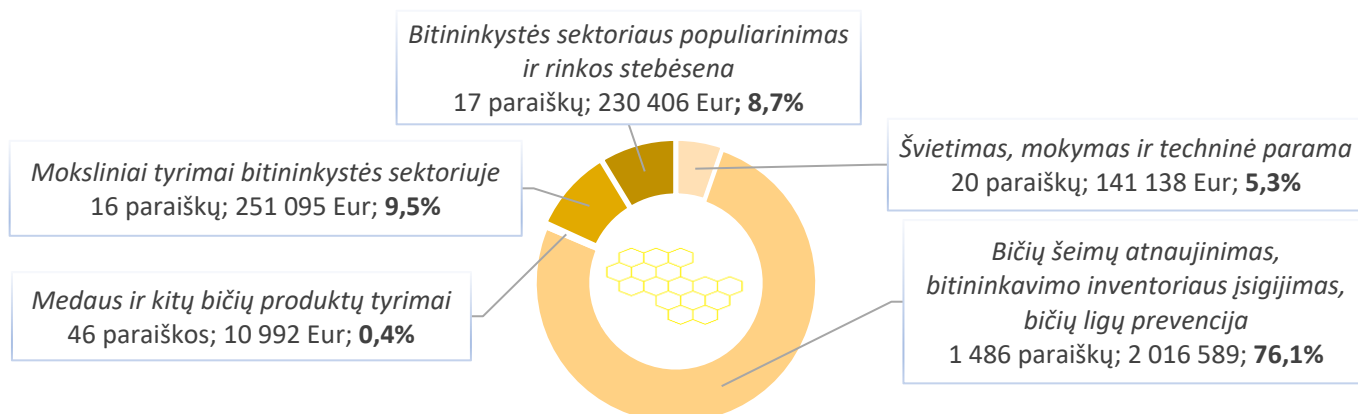
Sektorinių priemonių grupių lėšų panaudojimo statistika

SEKTORINĖS INTERVENCIJOS PRIEMONĖS	2023–2027 m. numatytos lėšos, Eur	Patvirtinta parama		Išmokėta parama	
		Paraiškos	Eur	Eur	dalis visų 2023–2027 lėšų
Vaisiai ir daržovės (veiksmų programos)	5 392 000	2	2 868 959	596 565	11%
Bitininkystės produktai	5 498 280	1 585	2 693 895	2 650 220	48%
Vynas (investicijos į vynuogynus)	172 000	10	76 226	20 929	12%
Iš viso:	11 062 280	1 596	5 639 080	3 267 713	30%

Paramos lėšų panaudojimas atskiruose sektoriuose Eur / proc. nuo 2023–2027 m. sektoriams numatytų lėšų



Išmokėtos paramos pasiskirstymas bitininkystės priemonėse 2023-2025 m., proc.



4. Kaimo plėtros intervencinės priemonės

Nuo Strateginio plano įgyvendinimo pradžios paramos paraiškų gauta pagal 26 kaimo plėtros intervencines priemones (iš 32 numatytų). Iš viso 2023–2026 m. kaimo plėtros priemonėse patvirtinta per 83,7 tūkst. paraiškų (pasirašyta sutarčių) 642,3 mln. Eur paramos sumai (iš jų 7 685 paraiškos patvirtintos investicinėse ir kitose KP priemonėse, nesusijusiose su išmokomis už plotą ar ūkinius gyvūnus). Iš viso išmokėta 458,9 mln. Eur. Patvirtinta paramos suma sudaro 54 proc. visų SP laikotarpiu kaimo plėtros intervencijoms numatytų lėšų. Detalesnė informacija apie kaimo plėtros priemonių įgyvendinimą pateikta lentelėje. Nepanaudotos kaimo plėtros priemonių lėšos gali būti perskirstytos būsiamiems kvietimams teikti paramos paraiškas.

Kaimo plėtros intervencinių priemonių lėšų panaudojimo statistika 2023–2026 m.

KAIMO PLĖTROS INTERVENCINĖS PRIEMONĖS	Numatyta 2023-2027 m., mln. Eur	Patvirtinta parama		Išmokėta parama mln. Eur	Patvirtinta parama, dalis 2023–2027 m. lėšų
		Paraiškos	mln. Eur		
Valdymo įsipareigojimai, susiję su aplinka ir klimatu*	339,248	14 039	176,704	177,453	52%
<i>KP01ekū - Ekologinis ūkininkavimas (ir tęstiniai įsipareigojimai)</i>	315,780	7 791	173,830	172,734	55%
<i>KP03jnp - Miško priežiūra ir apsauga (ir tęstiniai įsipareigojimai)</i>	11,000	-	-	1,075	-
<i>KP070untž - Laukinių paukščių apsauga už Natura 2000 teritorijos ribų</i>	5,700	5 412	2,874	2,832	50%
<i>KP09gen - Nykstančių Lietuvos senųjų veislių gyvulių ir naminių paukščių išsaugojimas</i>	4,944	836	-	0,812	-
<i>KPmgt - Invazinių rūšių plitimo valdymas melioracijos griovių šlaituose</i>	1,824	-	-	-	-
Gamtinės ar kitokios specifinės su vietove susijusios kliūtys (KP11ANCs)*	104,576	62 007	54,720	54,674	52%
Nepalankios specifinės su vietove susijusios sąlygos (Parama „Natura 2000“ teritorijose)*	17,780	-	-	-	-
Investicijos, įskaitant investicijas į drėkinimą	511,300	2 393	271,961	160,869	53%
<i>KP02mva - Miško veisimas ir atkūrimas</i>	7,000	62	0,436	0,077	6%
<i>KP05mju - Jaunuolynų ugdymas</i>	6,050	262	0,749	0,416	12%
<i>KP08neg1 - Negamybinės investicijos, susijusios su biologinės įvairovės, buveinių, kraštovaizdžių atkūrimu ir išsaugojimu</i>	3,999	7	0,153	0,070	4%
<i>KP08neg3 - Apsaugos priemonės nuo didžiųjų plėšrūnų daromos žalos</i>	3,001	30	0,215	0,074	7%
<i>KP08prev - Investicijos į prevencinę veiklą, kuria siekiama sumažinti galimų gaivalinių nelaimių padarinius, nepalankių klimato reiškinių ir katastrofinių įvykių padarinius</i>	5,000	179	4,924	2,622	98%
<i>KP10mel - Investicijos į melioracijos sistemas (melioracijos sistemos rekonstravimas)</i>	40,000	120	35,699	11,865	89%
<i>KP12vld-001 - Investicijos į žemės ūkio valdas - dotacija</i>	171,927	960	119,579	76,922	50%
<i>- Investicijos į žemės ūkio valdas - KPP tęstiniai įsipareigojimai</i>	-	187	18,860	18,860	-
<i>KP12vld-002 - Investicijos į žemės ūkio valdas - fin. priemonė***</i>	30,000	45	4,533	4,376	15%
<i>KP14prd - Investicijos į bioekonomikos verslus</i>	50,000	2	7,531	-	15%
<i>KP19sūp - Labai smulkių ūkių plėtra</i>	15,000	199	11,283	6,611	75%
<i>KP30pfi - Investicijos į žemės ūkio produktų perdirbimą (finansinės priemonės)***</i>	10,000	1	0,471	0,368	5%
<i>KP31tvi-01 - Tvarios investicijos į žemės ūkio valdas - dotacija</i>	51,250	75	31,765	14,067	62%
<i>KP31tvi-02 - Tvarios investicijos į žemės ūkio valdas, fin. priemonė</i>	5,000	-	-	-	-
<i>KP32svp - Smulkių-vidutinių ūkių plėtra</i>	45,000	264	35,764	24,542	79%
Jaunųjų ūkininkų įsikūrimas	95,000	788	44,859	36,092	47%
<i>KP17jūs-001 Jaunųjų ūkininkų įsikūrimas - dotacija</i>	75,060	739	43,864	35,519	58%
<i>KP17jūs-002 Jaunųjų ūkininkų įsikūrimas - fin. priemonė***</i>	19,940	49	0,994	0,574	5%
Rizikos valdymo priemonės (KP15riz - Pasėlių, augalų ir gyvūnų draudimas)	11,950	1 652	5,586	6,859	47%
Bendradarbiavimas	108,196	70	81,619	19,304	75%
<i>KP14gra - Trumpos tiekimo grandinės</i>	10,000	1	0,101	0,082	1%
<i>KP20vvg - Bendruomenių inicijuota vietos plėtra (LEADER)**</i>	74,896	49	76,085	16,965	102%
<i>KP21sum - Sumanieji kaimai</i>	15,000	4	2,297	0,652	15%

KP22eip - EIP žemės ūkio našumo ir tvarumo srityje	8,000	16	3,136	1,605	39%
KPP tęstiniai įsipareigojimai	0,300	-	-	-	-
Keitimasis žiniomis ir informacijos sklaida	12,000	2 782	6,822	3,622	57%
KP23ppi - Parodomieji projektai ir informavimo veikla	3,000	14	1,367	1,206	46%
KP24mjj - Mokymai ir įgūdžių įgijimas	4,000	17	2,472	1,524	62%
KP25kon - Konsultavimo paslaugos	5,000	2 751	2,984	0,892	60%
Iš viso:	1 200,050	83 731	642,271	458,874	54%

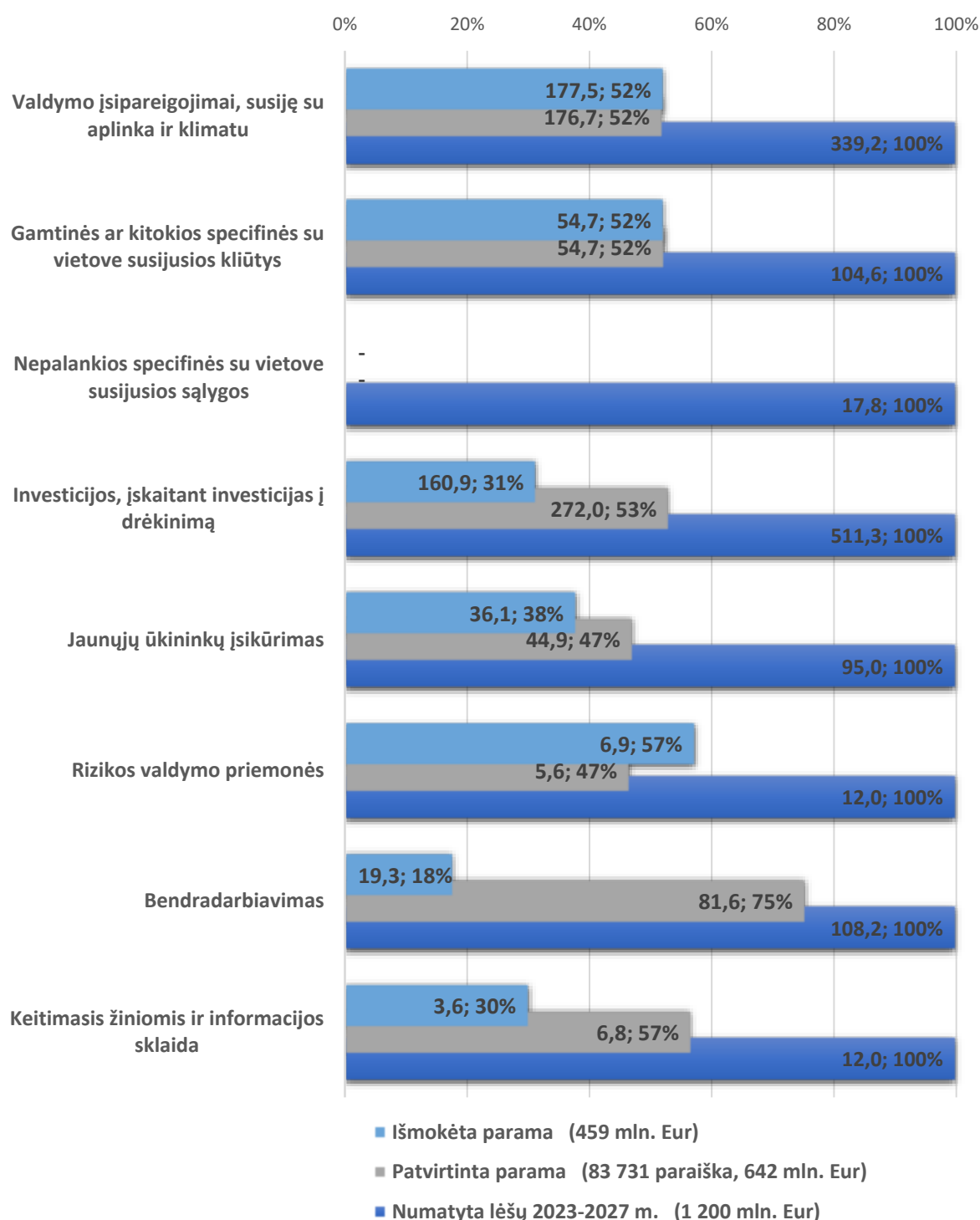
*Paraiškos priimamos kartu su paraiškomis tiesioginėms išmokoms gauti.

**2023 m. parama skirta 49 vietos veiklos grupių parengtoms vietos plėtros strategijoms įgyvendinti

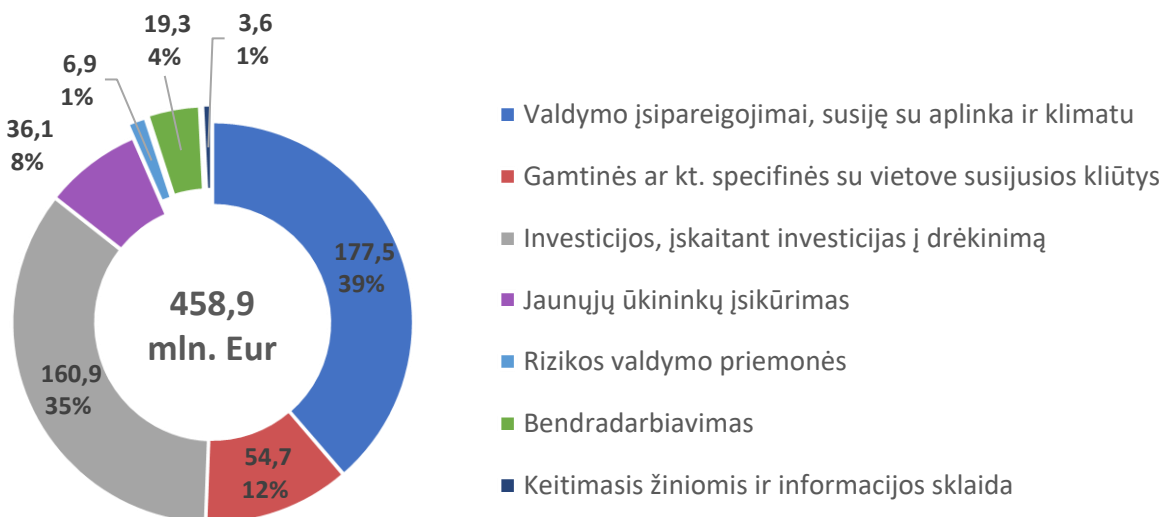
*** Informacija apie finansinių priemonių įgyvendinimą patikslinta pagal UAB ILTE pateiktus duomenis.

Apibendrinta informacija apie Strateginio plano finansinį įgyvendinimą skirtingose kaimo plėtros intervencijų grupėse pavaizduota grafikuose.

Kaimo plėtros lėšų panaudojimas pagal intervencinių priemonių grupes 2023–2026 m., mln. Eur / proc.



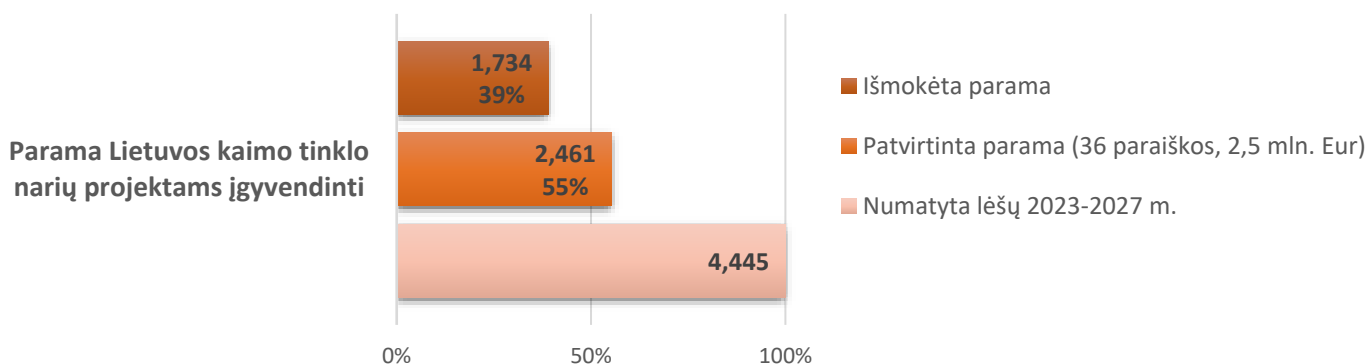
Išmokėta parama kaimo plėtros priemonių grupėse, mln. Eur / proc.



5. Parama Lietuvos kaimo tinklo narių projektams

Strateginio plano komunikacijos veiklų projektams, kuriuos įgyvendina **Lietuvos kaimo tinklo** nariai, skirtos lėšos pavaizduotos toliau (iš viso patvirtinta 2,5 mln. Eur parama 36 projektams įgyvendinti).

Lietuvos kaimo tinklo narių projektų įgyvendinimas 2023–2026 m., mln. Eur / proc.



6. Nuorodos į Strateginio plano įgyvendinimo statistiką

Detali Strateginio plano įgyvendinimo statistika skelbiama **NMA interneto svetainėje**:

- [Dienos statistika apie pateiktas paraiškas](#)
- [Savaitės statistika](#)
- [Savaitės statistika \(tiesioginės išmokos\)](#)