



## LIETUVOS ŽEMĖS ŪKIO IR KAIMO PLĖTROS 2023–2027 M. STRATEGINIO PLANO 2025 M. VEIKLOS REZULTATŲ ATASKAITOS SANTRAUKA

Lietuvos žemės ūkio ir kaimo plėtros 2023–2027 m. strateginio plano (toliau – Strateginis planas, SP) metinė veiklos rezultatų ataskaita už praėjusius finansinius metus kasmet teikiama Europos Komisijai iki vasario 15 d. Šią ataskaitą bendradarbiaudamos rengia Nacionalinė mokėjimo agentūra prie Žemės ūkio ministerijos (toliau – NMA) ir Žemės ūkio ministerija (toliau – Ministerija).

Metinėje ataskaitoje pateikiama kokybinė ir kiekybinė informacija apie Strateginio plano įgyvendinimo pažangą ir rezultatus, ją atitinkamai sudaro 2 dalys. Pirmoje ataskaitos dalyje pateikiama informacija apie Strateginio plano intervencinių priemonių įgyvendinimo situaciją, atliktus veiksmus ir rezultatus, siekiant Strateginiame plane numatytų konkrečių ir kompleksinio tikslų. Antroje dalyje pateikiami praėjusių finansinių metų (t. y. laikotarpio nuo 2024 m. spalio 16 d. iki 2025 m. spalio 15 d.) duomenys apie pasiektus rezultato ir produkto rodiklius, faktinių reikšmių nuokrypį nuo planuotų reikšmių bei finansinė informacija apie įvykdytus mokėjimus.

### Parama žemės ūkiui ir kaimo plėtrai 2023–2027 m.

Strateginiam planui įgyvendinti iš viso yra numatyta 4,3 mlrd. Eur, iš jų 322,4 mln. Eur nacionalinio biudžeto lėšų. 2023–2027 m. Strateginis planas apima abu bendrosios žemės ūkio politikos (toliau – BŽŪP) ramsčius:

- I ramsčio tiesiogines išmokas, įskaitant klimatui, aplinkai ir gyvūnų gerovei naudingas sistemas (ekologines sistemas), ir sektorines programas, I ramsčiui skiriant 3,02 mlrd. Eur paramos lėšų;
- II ramsčio investicines, bendradarbiavimo, aplinkos apsaugos ir klimato tikslų siekiančias bei kitas kaimo plėtros intervencines priemones, kurioms numatyta 1,3 mlrd. Eur paramos lėšų.

Strateginis planas yra labiau orientuotas į aplinkos ir klimato tikslus (25 proc. tiesioginių išmokų yra skirta ekologinėms sistemoms ir 35 proc. kaimo plėtros lėšų – su aplinka ir klimatu susijusioms priemonėms). Ne mažiau kaip 10 proc. tiesioginių išmokų turės būti perskirstyta smulkiesiems ūkiams, ne mažiau kaip 3 proc. Strateginio plano biudžeto skiriama jauniems ūkininkams. Daugiau paskatų „iš apačios į viršų“ principu bendruomenių organizuojamai kaimo plėtrai – 5 proc. kaimo plėtros lėšų numatoma LEADER iniciatyvai.

Tiek I-ojo, tiek II-ojo BŽŪP ramsčio atskiros paramos priemonės prisideda prie tų pačių politikos tikslų (10 SP tikslų) įgyvendinimo ir kartu siekiamų SP rezultatų. Detalesnė informacija apie pasiektus SP rezultatus pateikta lentelėje „Strateginio plano 2025 m. rezultato rodikliai“.

### Strateginio plano įgyvendinimo pažanga 2025 finansiniais metais

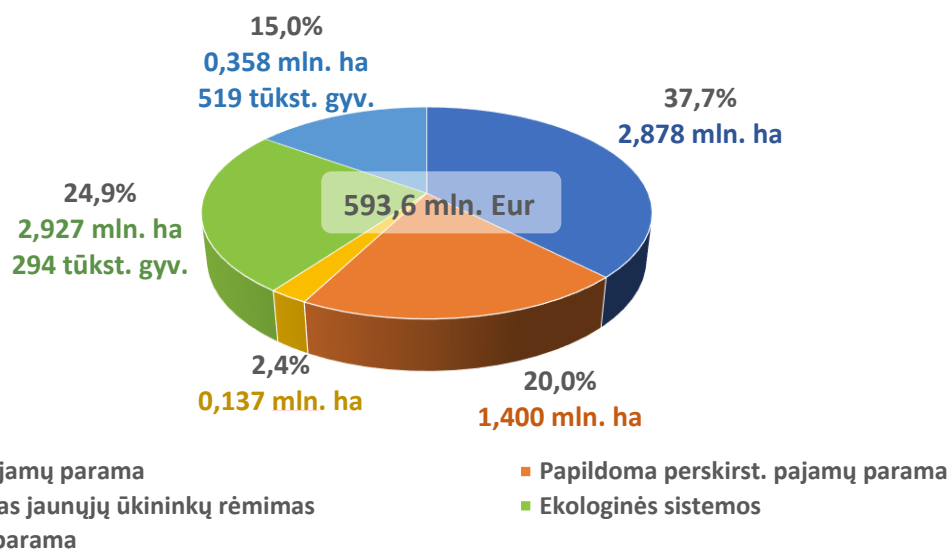
#### TIESIOGINĖS IŠMOKOS (TI)

2024 deklaravimo metais paraiškas tiesioginėms išmokoms pateikė **111 208 pareiškėjai**, o bendras **deklaruotas** plotas siekė **2 877 861 ha**. Plotas, už kurį buvo skirtos TI, kaip ir ankstesniais metais, sudarė virš 96 % visų žemės ūkio naudmenų (*rodiklis R.4*). Pagal 2024 m. pateiktas deklaracijas **išmokėta 593,6 mln. Eur** TI (arba 99,7 % planuoto 2024 dekl./2025 fin. m. TI biudžeto). 2024 m. paraiškos buvo teikiamos pagal visas TI priemones.

TI buvo paskirstytos taip:

- bazinei išmokai buvo skirta 223,8 mln. Eur (37,7 % TI metinio biudžeto);
- papildomai perskirstomai pajamų paramai – 119 mln. Eur (20 % TI);
- papildomoms TI jauniems ūkininkams – 14,1 mln. Eur (2,4 % TI). Per metus paramą gavo 1 293 nauji jaunieji ūkininkai, o iš viso nuo Strateginio plano įgyvendinimo pradžios – 8 442 (*rodiklis R.36*);
- klimatui, aplinkai ir gyvūnų gerovei naudingoms sistemoms (ekologinėms sistemoms) – 147,9 mln. Eur (24,9 % TI);
- susietajai paramai už plotus ir ūkinius gyvūnus – 88,8 mln. Eur (15 % TI). Tikslinė parama skirtinguose augalininkystės ir gyvulininkystės sektoriuose išmokėta 47 443 ūkiams (*rodiklis R.8*).

### Išmokėta TI už 2024 dekl. m. ir deklaruota ha/gyv.



Pagal ekologines sistemas gauta 84,2 tūkst. paraiškų (iš 49,6 tūkst. unikalių paraiškėjų), paramos kreipėsi 12 tūkst. unikalių paraiškėjų daugiau nei ankstesniais metais. Nors atskirų ekologinių sistemų populiarumas 2024 dekl. m. buvo labai skirtingas, bendra išmokėjamų suma siekia 24,9 % TI (t. y. buvo viršyta ataskaitiniai metais privaloma 22,5 % TI riba).

SP suplanuoti rezultato rodikliai, prie kurių pasiekimo prisidėjo TI priemonės, 2025 fin. m. buvo pasiekti (R.4, R.6, R.8, R.13, R.14, R.19, R.21, R.22, R.24, R.36, R.37), išskyrus pagal deklaruotą plotą apskaičiuotus rodiklius, susijusius su mažiau populiariomis ekol. sistemomis (R.12, R.31, R.34).

#### SEKTORINĖS PRIEMONĖS

Parama teikiama pagal 3 sektorius – vaisių ir daržovių, bitininkystės ir vynuikystės. 2025 fin. m. buvo gautos paraiškos bitininkystės ir vyno sektorių priemonėms.

**Vaisių ir daržovių** sektoriuje nuo 2023 m. yra įgyvendinama 1-os gamintojų organizacijos veiksmų programa (priemonė SP01vid1) už 931 tūkst. Eur, pagal kurią iš viso išmokėta 597 tūkst. Eur. 2025 m. pabaigoje paraiškas pateikė dar 2 gamintojų organizacijos.

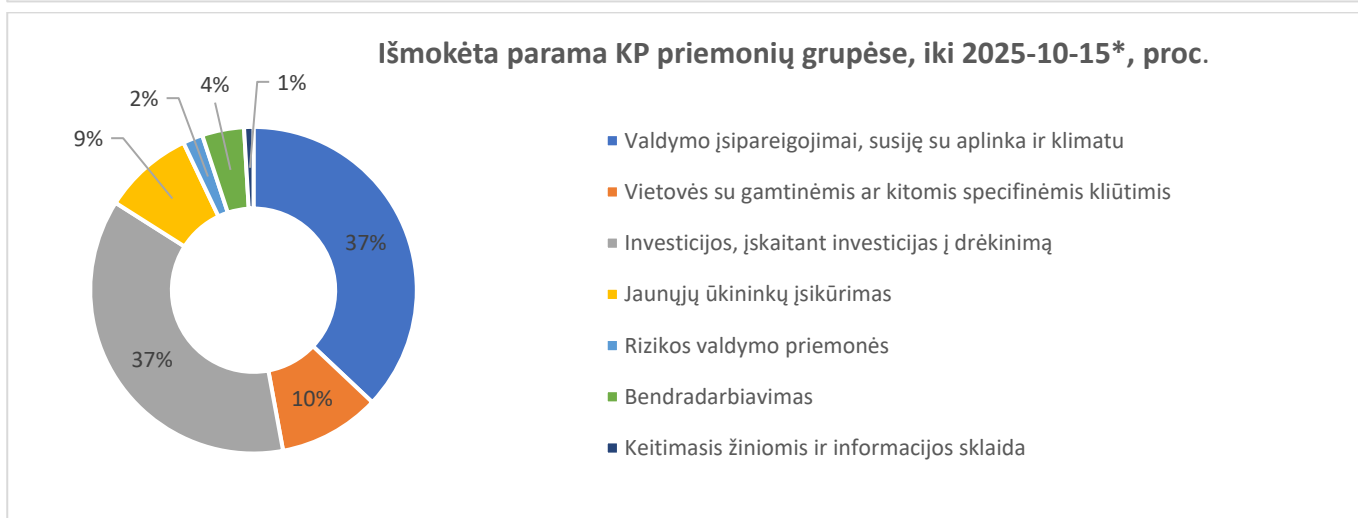
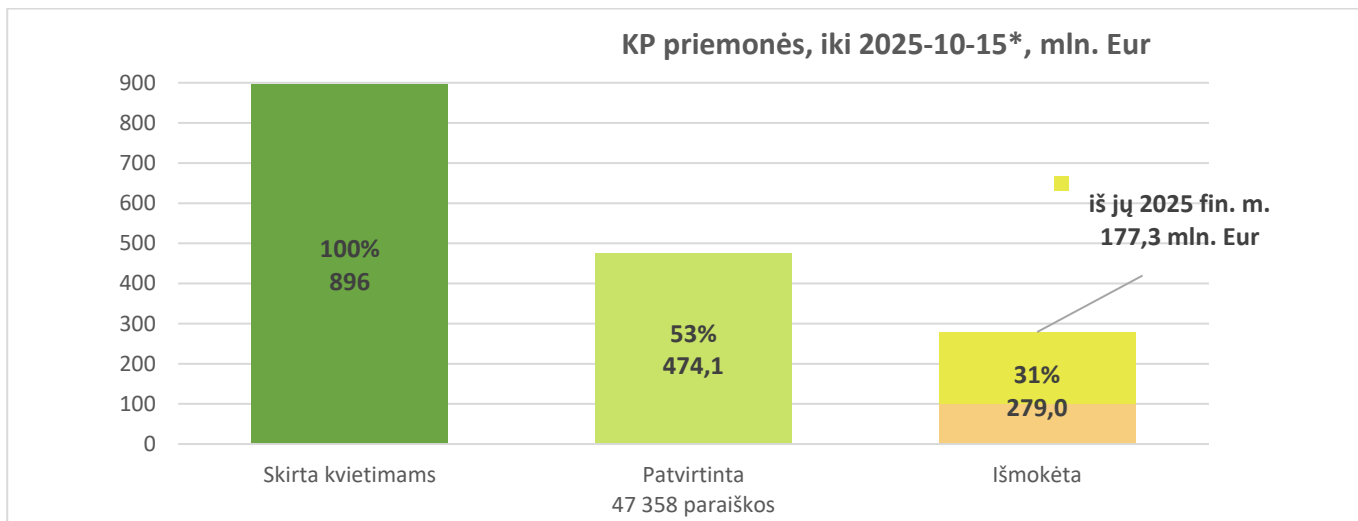
**Bitininkystės** sektoriui kasmet skirta 1,1 mln. Eur. 2025 m. kvietimai vyko pagal visas 5 bitininkystės priemones. Patvirtintos 626 paraiškos, pagal jas išmokėta 1,035 mln. Eur (panaudota 94 % metams skirtų lėšų). Avilių išsaugojimo *rodiklis R.35* buvo viršytas, parama išmokėta už 165 tūkst. avilių.

Investicijoms į **vyno** sektorių (priemonė SP02vyn) 2025 m. buvo patvirtintos 4 paraiškos. Viso parama skirta 10 projektų 76 tūkst. Eur sumai (arba 44 % priemonės SP biudžeto).

#### KAIMO PLĖTROS (KP) INTERVENČINĖS PRIEMONĖS

Nuo SP įgyvendinimo pradžios paramos paraiškų buvo gauta pagal 26 KP priemones (iš 32 numatytų SP). Iki 2025 m. spalio 15 d. KP priemonėse iš viso buvo patvirtinta 47,4 tūkst. paraiškų už 474,1 mln. Eur (iš jų per ataskaitinį laikotarpį patvirtinta 8,2 tūkst. paraiškų 227,2 mln. Eur paramos sumai), išmokėta 279 mln. Eur (iš jų 177,3 mln. Eur išmokėta ataskaitiniais metais). Patvirtinta paramos suma sudarė 53 proc. 2023–2025 m. KP priemonėms planuotų lėšų (arba 40 % viso SP laikotarpio KP priemonių kvietimų biudžeto).

Svarbu pažymėti, kad iki 2025 m. pabaigos jau yra rezervuota beveik pusė KP intervencijoms skirtų lėšų – patvirtinta paraiškų už 583 mln. Eur (arba 49 % viso laikotarpio KP kvietimų biudžeto).



\*Pagal NMA statistikos duomenis iki 2025-10-15

**Su aplinka ir klimatu susijusiose KP priemonėse** 2024 dekl. m. paraiškos buvo teikiamos ekologiniam ūkininkavimui (KP01ekū), taip pat laukinių paukščių apsaugai (KP070untž) ir nykstančių veislių gyvulių ir naminių paukščių išsaugojimui (KP09gen). Paraiškos šioms priemonėms priimamos kartu su TI deklaracijomis.

2025 fin. m. pagal ekologinio ūkininkavimo priemonę KP01ekū buvo išmokėta beveik 63 mln. Eur paramos už deklaruotą 235,8 tūkst. ha pereinančio prie ekologinės gamybos ir ekologinės gamybos išlaikymo plotą. Nors suplanuotas rezultato *rodiklis R.29* (337,9 tūkst. ha) nebuvo pilnai pasiektas ir ekologinio ūkininkavimo plėtra vyko lėčiau nei numatyta, įgyvendinti korekciniai veiksmai, skirti šio sektoriaus skatinimui (padidintos kompensacinės išmokos už ekologinius plotus, peržiūrėtas jų mažinimo taikymas stambesniems ekologiniams ūkiams bei atliktas dviejų ekologinių sistemų integravimas į KP01ekū), prisidėjo prie teigiamos ekologinio ūkininkavimo plėtros krypties formavimo.

Pagal priemonę KP070untž deklaruotas 14,1 tūkst. ha plotas siekia suplanuotą. Pagal priemonę KP09gen deklaruota 1,3 tūkst. sutartinių ūkinių gyvūnų (SG) ir, nors suplanuotas 2025 m. rezultatas (*R.25*) buvo pasiektas tik 50 %, stebima teigiama tendencija palyginti su ankstesniu metų rezultatu.

Pagal KP priemones, teikiančias **paramą ūkiams vietovėse, kuriose esama specialių poreikių** (KP06ntm, KP07ntž), kvietimai nebuvo organizuojami, nes paraiškos buvo priimamos pagal panašias Lietuvos kaimo plėtros 2014–2020 m. programos (KPP) priemones. Paraiškos pagal SP priemonę KP11ANCs „Vietovės su gamtinėmis ar kitomis specifinėmis kliūtimis“ pradėtos rinkti nuo 2024 dekl. m., deklaruota 727,7 tūkst. ha.

**Investicijų ir jaunųjų ūkininkų įsikūrimo intervencinių priemonių** įgyvendinimas sparčiai įsibėgėjo. Per 2025 m. ataskaitinį laikotarpį buvo organizuoti kvietimai valdų modernizavimui, investicijoms į biosaugą, melioraciją, jaunųjų ūkininkų įsikūrimui. Pareiškėjų susidomėjimas dotacijomis šiuose kvietimuose buvo rekordinis: iš viso gauta virš 1 700 paraiškų, per ataskaitinį laikotarpį patvirtinta paramos už daugiau kaip 150 mln. Eur.

Su investicijų intervencinių priemonių susijusių rodiklių įgyvendinimas vyksta sklandžiai, pvz., parama ūkių modernizavimui pasiekė 1 036 ūkius (R.9 viršytas), vis intensyviau investuojama į atsinaujinančios energetikos sprendimus (R.15), skaitmenines technologijas (*prisedama prie R.3*). Iki ataskaitinio laikotarpio pabaigos dotacijoms pagal investicijų priemones jau yra išmokėta beveik 90 mln. Eur, tai sudaro apie 23 % nuo visų 2023–2027 m. šioms priemonėms skirtų lėšų. Lygiai taip pat sėkmingai vyksta jaunųjų ūkininkų įsikūrimo rėmimas (R.36). Iki ataskaitinio laikotarpio pabaigos jaunųjų ūkininkų įsikūrimo projektams jau yra išmokėtas ketvirtis visų laikotarpiui skirtų lėšų. Projektai, susiję su gamybinėmis investicijomis į aplinkosaugos sprendimus (R.16, R.26) bei perdirbimą į aukštesnės pridėtinės vertės produktus (R.39) skinasi kelią šiek tiek lėčiau, pirmiausia dėl savo inovatyvumo bei apimčių. Apskritai, atsižvelgiant į per 2025 m. patvirtintų projektų statistiką, planuojama, kad vėlesniais SP įgyvendinimo metais lėšų panaudojimo, tempai bus išlaikyti, o rezultatų rodiklių reikšmės bus pasiektos.

**Finansinėms priemonėms (FP)** ataskaitiniu laikotarpiu buvo skirtas ypatingai didelis dėmesys. Kvietimai teikti paraiškas vyko beveik ištisus metus, lengvatinių paskolų galimybės buvo aktyviai viešinos, tačiau lėšų išskolinimo lygis nebuvo aukštas. Pagal FP „Jaunųjų ūkininkų įsikūrimas“ iki ataskaitinio laikotarpio pabaigos pasirašytos 24 lengvatinių paskolų sutartys už 0,51 mln. Eur SP lėšų (išskolinta 2,55 %). Pagal FP „Investicijos (įskaitant tvarias) į žemės ūkio valdas“ iki ataskaitinio laikotarpio pabaigos pasirašytos 35 lengvatinių paskolų sutartys už 3,78 mln. Eur SP lėšų (išskolinta 11 %), kuriomis siekiama SP priemonės KP12vld tikslų. Paraiškų paskoloms, kuriomis būtų siekiama priemonės KP31tvi tikslų, negauta. Pagal FP „Investicijos į žemės ūkio produktų perdirbimą“ iki ataskaitinio laikotarpio pabaigos pasirašyta 1 lengvatinės paskolos sutartis už 0,47 mln. Eur SP lėšų (išskolinta 5 %).

**Rizikos valdymo (draudimo) priemonėje (KP15riz)** ataskaitiniais 2025 metais išmokėjus kompensacijas pagal ankstesniais metais gautas ir patvirtintas paraiškas, paramą pasėlių ir augalų draudimo įmokoms kompensuoti gavo 1 378 ūkiai (R.5 viršytas). Ši parama yra ypač aktuali bei motyvuoja ūkius drausti pasėlius ir ūkinius gyvūnus, nes apsidraudusieji gali susigrąžinti didžiąją dalį draudimo įmokos sumos. Ataskaitiniais metais pagal pasėlių ir augalų draudimo įmokų kompensavimo priemonę pateiktos 1 349 paraiškos už 5,19 mln. Eur. Nuo 2025 m. pradžios paraiškos taip pat pradėtos rinkti ir gyvūnų draudimo įmokoms kompensuoti – iš viso pateiktos 178 paraiškos 1,1 mln. Eur sumai.

#### **Bendradarbiavimo intervencinės priemonės**

Pagal priemonę „Trumpos tiekimo grandinės“ (KP14gra) 2025 m. buvo patvirtinta viena paraiška 100,7 tūkst. Eur sumai, tačiau metų pabaigoje gauta dar 11 paraiškų (už 1,6 mln. Eur), kurios yra vertinamos. Planuojama, kad ir toliau priemonės įgyvendinimas vyks spartesniu tempu, nes daug dėmesio buvo skirta priemonės įgyvendinimo sąlygų tobulinimui (praplėstas pareiškėjų ratas, padidintas paramos intensyvumas jaunesiems ūkininkams ir smulkiems ūkiams).

Pagal priemonę „Bendruomenių inicijuota vietos plėtra (LEADER)“ (KP20VV) vietos plėtros strategijoms įgyvendinti yra skirta 76 mln. Eur (arba 6 % KP numatytų lėšų). 2025 m. strategijas įgyvendinančios vietos veiklos grupės atrinko 473 vietos projektus 18,83 mln. Eur paramos sumai, iš jų parama patvirtinta 357 vietos projektams už 12 mln. Eur. Vietos veiklos grupės taip pat yra pagrindiniai sumaniųjų kaimų (KP21sum) strategijų pareiškėjai. Ataskaitiniu laikotarpiu 1,3 mln. Eur parama buvo skirta 2 sumaniųjų kaimų strategijoms. 2025 m. pabaigoje pateikta 16 sumaniųjų kaimų strategijų paraiškų už 7,4 mln. Eur.

Pagal priemonę KP22eip „Europos inovacijų partnerystė žemės ūkio našumo ir tvarumo srityje“ (EIP) 2025 m. parama skirta 8 EIP projektų finansavimui už beveik 1,6 mln. Eur. Atliepiant aktualias ūkininkų problemas, pagal patvirtintas naujas EIP projektines idėjas 2025 m. antroje pusėje vėl rinkti EIP projektų įgyvendinimo planai (pateikta dar 19 planų). EIP veiklos grupės nusimatė įgyvendinti EIP projektus, susijusius su tvariu ūkininkavimu, pašarų optimizavimu, pažangių skaitmeninių technologijų ir aplinkai draugiškų priemonių taikymu ūkiuose.

**Keitimosi žiniomis ir informacijos sklaidos intervencinės priemonės (KP23ppi, KP24mjj, KP25kon)** sulaukė aktyvaus pareiškėjų dalyvavimo. Pagal mokymų (KP24mjj) ir parodomųjų projektų (KP23ppi) priemones 2025 fin. m. patvirtina 16 projektų už 1,98 mln. Eur. Pareiškėjai dažniausiai rinkosi parodomuosius projektus, orientuotus į teigiamą poveikį aplinkai ir klimato kaitos švelninimą. Daugiausiai dėmesio sulaukė mokymo temos orientuotos į tvarų, efektyvų ir inovatyvų žemės ūkį, apimančių gamybos efektyvumą, aplinkosaugą, gyvulininkystę ir ūkio valdymą.

Pagal konsultavimo paslaugų (KP25kon) priemonę atrinkta 14 konsultavimo paslaugų teikėjų, kurių apimtyje yra 312 nepriklausomų žemės ūkio konsultantų. Taip pat patvirtinti 1 822 konsultavimo projektai už 1,056 mln. Eur. Daugiausia konsultacijų suteikta temomis, susijusiomis su aplinkai ir klimatui naudingomis žemės ūkio praktikomis, ūkio valdymu, kooperacija.

## Strateginio plano įgyvendinimo horizontalieji aspektai

### Strateginio plano keitimai

Siekdama nuolat tobulinti įgyvendinamas SP priemones, taip pat sumažinti administracinę naštą ūkininkams bei kitiems paramos gavėjams, Ministerija teikė SP keitimų siūlymus. 2025 m. kovo mėn. Europos Komisija patvirtino III SP pakeitimų paketą, kuriuo numatyta skirti papildomą nacionalinį finansavimą investicijoms į žemės ūkio valdas; plačiau taikyti fiksuotus įkainius; skatinti trumpąsias tiekimo grandines; sušvelninti privalomus GAAB reikalavimus; tobulinti ekologinių sistemų taikymo sąlygas, atsisakant perteklinių reikalavimų; įtraukti naują intervencinę priemonę bei gerinti kitos paramos teikimo sąlygas.

2025 m. gruodžio mėn. buvo patvirtintas IV SP keitimų prašymas, kuriuo buvo praplėstos galimybės įrengti tvarias drėkinimo sistemas; padidintas paramos intensyvumas investicijoms į bioekonomikos verslus, apsaugai nuo plėšrūnų; gerinamos paramos sąlygos trumposioms maisto tiekimo grandinėms ir žemės ūkio kooperatyvams; padidintos išmokos Natura 2000 ir laukinių paukščių apsaugos teritorijose, taip pat už nykstančių vietinių veislių gyvulių ir paukščių laikymą; plačiau taikomi fiksuotieji vieneto įkainiai; koreguotos kai kurių siektinų rodiklių reikšmės bei numatyti kt. pakeitimai.

### Informacinės sistemos

Rengiantis 2025 m. plotų deklaravimui ir tiesioginių išmokų paraiškų priėmimui bei administravimui, buvo pritaikomos esamos paramos gavėjų informacinės sistemos, kurias administruoja NMA ir ŽŪDC, pritaikant jas naujiems SP reikalavimams. Taip pat 2025 m. NMA toliau adaptavo esamas sistemas, pritaikant jas Strateginio plano intervencinių priemonių paraiškų priėmimui ir administravimui, atsižvelgiant į teisės aktų pasikeitimus ir šių priemonių taisyklių reikalavimus. Sukurtas Kuponų modulis, kuris leidžia paramos gavėjams, besinaudojantiems parama konsultavimo paslaugos gauti, rezervuoti konsultavimo paslaugas pagal teisės aktuose numatytus reikalavimus. Buvo tobulinama „NMA agro“ ir modernizuojama Automatinė laukų nuolatinio stebėjimo sistema (ALNSIS), sukuriant 11 dirbtinio intelekto algoritmų, kurie iš esmės išplės ALNSIS galimybes. Ši sistema, integruojama į Žemės ūkio paramos informacinę sistemą (ŽŪPAIS), leidžia palydovinių duomenų pagrindu nuotoliniu būdu stebėti ir vertinti žemės ūkio veiklas visoje Lietuvos teritorijoje, taip mažinant fizinių patikrų poreikį, didinant paramos administravimo efektyvumą, ir suteikti papildomos informacijos lauko lygiu priimančiam ūkio valdymo sprendimus.

Lygiagrečiai modernizuojama Žemės ūkio paramos administravimo informacinė sistema, kuri pakeis dalį esamų informacinių sistemų ir pagerins NMA investicinės paramos procesų efektyvumą bei elektroninių paslaugų kokybę, teikiant paraiškas ir administruojant projektus

### Viešinimo veiksmai

2025 m. buvo nuosekliai įgyvendinami SP informavimo, viešinimo ir matomumo didinimo veiksmai. Kaip ir ankstesniais metais, deklaravimo metu buvo rengiamos kassavaitinės nuotolines konsultacijas, kuriose ūkininkus GAAB, žemės ūkio veiklos valdymo reikalavimų, TI taisyklių klausimais konsultavo Ministerijos, NMA, ŽŪDC specialistai; deklaravimo klausimais galima buvo kreiptis specialiuoju el. paštu. Vykdamas SP viešinimą buvo paskelbti 246 straipsniai vietos ir regioninėje spaudoje, 130 straipsnių naujienų ir specializuotuose internetiniuose portaluose, transliuoti 3 radijo reportažai. Organizuota 1 konferencija, 6 informaciniai seminarai, 7 tiesioginės transliacijos NMA *Youtube* paskyroje, dalyvauta 2 parodose, taip pat kituose susitikimuose. Leisti įvairūs leidiniai (lankstinukai, laikraštis) bei atributika, kurie dalinti renginių metu. Viešajame transporte transliuoti vaizdo informaciniai filmukai, NMA ir Ministerijos svetainėse bei *Facebook* paskyrose skelbti informaciniai pranešimai, taip pat NMA *Youtube* bei *Facebook* paskyrose pavišinti vaizdo įrašai SP tematika.

### Lietuvos kaimo tinklas

Lietuvos kaimo tinklas (LKT) savo veikla prisideda prie informacijos apie SP įgyvendinimą sklaidos. 2025 m. LKT sekretoriatas surengė 28 nuotolinio formato susitikimus „LKT dirbtuvės“, kuriuose pristatytos SP intervencinių priemonių aktualijos, Europos Horizonte bei EIP veiklos grupių įgyvendinti projektai, tarptautinių mokslo projektų finansavimo galimybės, vyko BŽŪP vertinimo pagalbos tarnybos mokymai ir mokymai į Nepriklausomų žemės ūkio konsultantų sąrašą įtrauktiems konsultantams bei kt. Per 2025 m. „LKT dirbtuvės“ pritraukė 2 764 dalyvius. 2025 m. LKT svetainėje paskelbtos 106 naujienos. ES BŽŪP tinklo organizuoto projektų gerųjų pavyzdžių konkurse „Agricultural & Rural Inspiration Awards (ARIA) 2025“ projektas iš Lietuvos buvo įvertintas kaip vienas iš šešių geriausių „Išmanus ir konkurencingas žemės ūkis“ kategorijos projektų. 2025 m. LKT sekretoriatas inicijavo edukacinį moksleivių projektą „Mažieji ūkininkai“, kuriuo siekiama vaikams atskleisti modernaus, inovatyvaus ir tvaraus žemės ūkio pasaulį. LKT nariai teikė paraiškas SP renginių komunikacijos projektams įgyvendinti – per 2025 m. patvirtinta 15 renginių komunikacijos projektų, kuriems bendrai skirta beveik 1 mln. Eur paramos suma.

## **Žemės ūkio žinių ir inovacijų sistema (ŽŪŽIS)**

Sėkmingai veikia patvirtintas ŽŪŽIS koordinavimo mechanizmas, kurį įgyvendina Ministerija kartu su Žemės ūkio mokslo taryba, kryptingai stiprindamos mokslo ir politikos sąveiką. 2025 m. vykusiuose trijuose šios tarybos posėdžiuose daugiausia dėmesio skirta mokslo orientavimui į praktinius ūkių poreikius, tarptautinėms partnerystėms, inovacijų kūrimui realiomis ūkininkavimo sąlygomis bei mokslu grįstiems sprendimams gyvulininkystės ir tvaraus ūkininkavimo srityse. Taip pat aptarti MTEP finansavimo klausimai, siekiant užtikrinti aiškesnes taisykles, geresnį veiklų koordinavimą ir spartesnį inovacijų diegimą ūkiuose.

ŽŪŽIS dalyvių žinių sklaidą ir bendradarbiavimą stiprino didžiausios Baltijos šalyse tarptautinės parodos „Ką pasėsi... 2025“ renginiai (55 seminarai ir 5 diskusijos), specializuoti renginiai VDU Žemės ūkio akademijoje (EIP temų atrankos bei inovacijų sklaidos renginys, kuriame dalyvavo EK bei Lietuvos atstovai) bei Ministerijoje pristatytos mokslinių tyrimų įžvalgos, leidusios tiesiogiai susipažinti su praktiniais sprendimais. Kartu tęsiamas ŽŪŽIS skaitmeninės/informacinės platformos kūrimo projektas, kuris sudarys sąlygas efektyviai tinklaveikai, užtikrins paslaugų prieinamumą „vieno langelio“ principu ir padės nuosekliai jungti konsultavimą, žinių kūrimą, sklaidą ir taikymą.

## Strateginio plano 2025 m. rezultato rodikliai

Prie atskirų SP konkrečių tikslų (SO) ir kompleksinio tikslo (XCO) įgyvendinimo prisidedančios intervencinės priemonės ir 2025 m. rodiklių rezultatai pateikti lentelėje žemiau.

Rezultato rodiklis	Tikslas <sup>1</sup>	Intervencinės priemonės <sup>2</sup>	2024 m. Pasiiekta reikšmė	2024 m. Nuokrypis	2025 m. Planuota reikšmė (ataskaitos 2.1 sk.)	2025 m. Pasiiekta reikšmė (ataskaitos 2.1 sk.)	2025 m. Nuokrypis (ataskaitos 2.1 sk.)	Nuokrypio pagrindimas <sup>3</sup> (ataskaitos 2.1 sk.)
<b>R.1<sup>CU PR</sup> Veiklos rezultatų gerinimas pasitelkiant žinias ir inovacijas.</b> Asmenų, gaunančių naudą iš pagal BŽŪP remiamų konsultacijų, mokymų, keitimosi žiniomis arba dalyvaujančių pagal BŽŪP remiamose Europos inovacijų partnerystės (EIP) veiklos grupėse siekiant gerinti tvarius ekonominius, socialinius, aplinkosaugos, klimato srities ir efektyvaus išteklių naudojimo veiklos rezultatus, skaičius	XCO	KP22eip, KP23ppi, KP24mjj, KP25kon	4 957 asm.	1 100 %	7 140 asm.	20 012 asm.	180 %	N/a (pateikta papildoma informacija)
<b>R.2<sup>CU</sup> Konsultavimo ir žinių sistemų susiejimas.</b> Patarėjų, gaunančių paramą, kad jie būtų integruoti į žemės ūkio žinių ir inovacijų sistemas (AKIS), skaičius	XCO	KP22eip, KP23ppi, KP24mjj, KP25kon	27 konsultantai	-97 %	3 014 konsultantų	2 297 konsultantai	-24 %	N/a
<b>R.3<sup>CU</sup> Žemės ūkio skaitmeninimas.</b> Ūkių, pagal BŽŪP gaunančių paramą skaitmeninėms ūkininkavimo technologijoms plėtoti, dalis	SO2 XCO	KP12vld, KP32svp, KP31tvi, KP14gra, KP19sūp ( <i>siekiančios SO2</i> )  KP22eip, KP23ppi, KP24mjj, KP25kon, KP20vvg, KP21sum ( <i>siekiančios XCO</i> )	1,30 %  (1 956 ūkiai)	12 900 %	0,13 %  (193 ūkiai)	4,38 %  (6 581 ūkis)	3 269 %	N/a (pateikta papildoma informacija)
<b>R.4 Pajamų rėmimo susiejimas su standartais ir gerąja praktika.</b> Naudojamų žemės ūkio naudmenų, už kurias skiriama pajamų parama ir kurioms taikomos paramos skyrimo sąlygos, dalis	SO1	TI01baz, TI02per, TI03sus01, TI05eko, TI04jūs, KP07ntž, KP070untž, KP11ANCs	96,17 % (2 861 030 ha)	5 %	92,72 % (2 758 321 ha)	96,44 % (2 869 213 ha)	4 %	N/a
<b>R.5 Rizikos valdymas.</b> Ūkių, remiamų pagal BŽŪP rizikos valdymo priemones, dalis	SO1	KP15riz, KP16sav	0,00 % (0)	-100 %	0,48 % (719 ūkių)	0,92 % (1 378 ūkiai)	92 %	N/a
<b>R.6<sup>PR</sup> Persikirstymas smulkesniems ūkiams.</b> Papildomų tiesioginių išmokų, skiriamų už ploto hektarą reikalavimus atitinkantiems ūkiams, kurių dydis mažesnis už vidutinį, procentinė dalis (palyginti su vidurkiu)	SO1	TI02per TI04jūs	98,85 % (202 EUR/ha)	-14 %	115,31 % (253 EUR/ha)	95,77 % (210 EUR/ha)	-17 %	N/a
<b>R.7<sup>PR</sup> Paramos vietovėse, kuriose esama specialiųjų poreikių, esantiems ūkiams didinimas.</b> Papildomos paramos už vietovėse, kuriose esama didesnių poreikių (palyginti su vidurkiu), esančio ploto hektarą procentinė dalis	SO1	KP11ANCs, KP06ntm, KP07ntž	0,00 % (0)	-100 %	104,05 % (228 EUR/ha)	119,03 % (261 EUR/ha)	14 %	N/a

Rezultato rodiklis	Tikslas <sup>1</sup>	Intervencinės priemonės <sup>2</sup>	2024 m. Pasiekta reikšmė	2024 m. Nuokrypis	2025 m. Planuota reikšmė (ataskaitos 2.1 sk.)	2025 m. Pasiekta reikšmė (ataskaitos 2.1 sk.)	2025 m. Nuokrypis (ataskaitos 2.1 sk.)	Nuokrypio pagrindimas <sup>3</sup> (ataskaitos 2.1 sk.)
R.8 <b>Tikslinė parama ūkiams konkrečiuose sektoriuose.</b> Ūkių, kuriems suteiktas pajamų rėmimas konkurencingumui, tvarumui ar kokybei didinti, dalis	SO1	TI03sus01, TI03sus02	31,27 % (47 012 ūkių)	1 %	29,86 % (44 880 ūkių)	31,56 % (47 443 ūkiai)	6 %	N/a
R.9 <sup>CU PR</sup> <b>Ūkio modernizavimas.</b> Ūkininkų, gaunančių investicinę paramą restruktūrizavimui ir modernizavimui, įskaitant išteklių naudojimo efektyvumo didinimą, dalis	SO2	KP08prev, KP12vld, KP32svp, KP31tvi, KP10mel, KP19sūp, SP02vyn	0,08 % (122 ūkiai)	-47 %	0,38 % (577 ūkiai)	0,69 % (1 036 ūkiai)	82 %	N/a
R.10 <sup>CU PR</sup> <b>Geresnis tiekimo grandinės organizavimas.</b> Ūkių, dalyvaujančių pagal BŽŪP remiamose gamintojų grupėse, gamintojų organizacijose, vietos rinkose, trumpose tiekimo grandinėse ir kokybės sistemose, dalis	SO3	KP14gra SP01vid1	0,00 % (6 ūkiai)	-100 %	0,05 % (75 ūkiai)	0,01 % (8 ūkiai)	-80 %	TAIP
R.11/Vaisiai ir daržovės <b>Pasiūlos koncentravimas.</b> Gamintojų organizacijų arba gamintojų grupių, vykdančių veiksmų programas tam tikruose sektoriuose, parduodamos produkcijos vertės dalis	SO3	SP01vid1	6,49 % (8,8 mln. EUR)	-51 %	20,74 % (28 mln. EUR)	6,71 % (9,1 mln. EUR)	-68 %	TAIP
R.12 <b>Prisitaikymas prie klimato kaitos.</b> Naudojamų žemės ūkio naudmenų dalis pagal remiamus įsipareigojimus, skirtus prisitaikymui prie klimato kaitos gerinti	SO4	TI05eko1.4	6,77 % (201 298 ha)	-48 %	13,24 % (393 769 ha)	9,30 % (276 675 ha)	-30 %	N/a
R.13 <sup>PR</sup> <b>Išmetamųjų teršalų kiekio mažinimas gyvulininkystės sektoriuje.</b> Sutartinių ūkinių gyvūnų, dėl kurių įsipareigota skirti paramą išmetamam šiltnamio efektą sukeliančių dujų ir (arba) amoniako kiekiui mažinti, be kita ko, tvarkant mėšlą, dalis	SO4	TI05eko9	34,88 % (250 559 SG)	105 %	16,13 % (115 872 SG)	36,76 % (264 041 SG)	128 %	N/a
R.14 <sup>PR</sup> <b>Anglies dioksido kaupimas dirvožemyje ir biomasėje.</b> Naudojamų žemės ūkio naudmenų, dėl kurių prisiimti remiami įsipareigojimai mažinti išmetamųjų teršalų kiekį arba išlaikyti ar gerinti anglies dioksido saugojimo priemonės (įskaitant daugiamečius žolynus, daugiamečius pasėlius su nuolatine žaliaja danga, žemės ūkio paskirties žemę šlapynėse ir durpynuose), dalis	SO4	TI05eko4, TI05eko1.2, TI05eko7, TI05eko6, TI05eko5, TI05eko1.5, TI05eko1.1, TI05eko1.6, TI05eko1.7, TI05eko3, TI05eko1.8, TI05eko11 KP070untž, KP01ekū	49,96 % (1 486 362 ha)	92 %	26,49 % (788 119 ha)	62,11 % (1 847 751 ha)	134 %	N/a
R.15 <sup>CU</sup> <b>Atsinaujinančiųjų išteklių energija iš žemės ūkio ir miškininkystės bei iš kitų atsinaujinančiųjų išteklių.</b> Remiamos investicijos į atsinaujinančiųjų išteklių energijos gamybos pajėgumus, įskaitant biologinius (megavatai)	SO2 SO4	KP31tvi, KP12vld, KP32svp	0,05 MW	-84 %	0,64 MW	1,27 MW	98 %	N/a

Rezultato rodiklis	Tikslas <sup>1</sup>	Intervencinės priemonės <sup>2</sup>	2024 m. Pasiiekta reikšmė	2024 m. Nuokrypis	2025 m. Planuota reikšmė (ataskaitos 2.1 sk.)	2025 m. Pasiiekta reikšmė (ataskaitos 2.1 sk.)	2025 m. Nuokrypis (ataskaitos 2.1 sk.)	Nuokrypio pagrindimas <sup>3</sup> (ataskaitos 2.1 sk.)
R.16 <sup>CU</sup> <b>Su klimatu susijusios investicijos.</b> Ūkių, pagal BŽŪP gaunančių paramą investicijoms, kuria prisidedama prie klimato kaitos švelninimo ir prisitaikymo prie jos, taip pat prie atsinaujinančiosios energijos ar biologinių medžiagų gamybos, dalis	SO4	KP31tvi	0,00 % (4 ūkiai)	-100 %	0,05 % (82 ūkiai)	0,02 % (28 ūkiai)	-60 %	TAIP
R.17 <sup>CU PR</sup> <b>Mišku apželdinta žemė.</b> Plotas, kuriam skiriama parama miško įveisimui, agrarinės miškininkystės atkūrimui, įskaitant suskirstymą	SO4	KP02mva, KP03jimp	0	-100 %	950 ha	0	-100 %	TAIP
R.18 <sup>CU</sup> <b>Parama investicijoms į miškų sektorių.</b> Bendros investicijos miškininkystės sektoriaus veiklai gerinti	SO4	KP02mva, KP05mju	0	-100 %	3 836 000 Eur	92 899 Eur	-98 %	TAIP
R.19 <sup>PR</sup> <b>Dirvožemio gerinimas ir apsauga.</b> Naudojamų žemės ūkio naudmenų, dėl kurių prisiimti remiami dirvožemį tvarkyti padedantys įsipareigojimai, kuriais siekiama pagerinti dirvožemio kokybę ir biotą (pvz., sumažinti žemės dirbimą, apsėti dirvas kultūriniais augalais, taikyti sėjomainą, be kita ko, ankštiniais augalais), dalis	SO5	TI05eko1.5, TI05eko1.6, TI05eko1.7, TI05eko4, TI05eko1.1, TI05eko1.2, TI05eko1.8, TI05eko5, TI05eko6 TI03sus01.1 KP01ekū	49,48 % (1 472 080 ha)	40 %	35,73 % (1 063 079 ha)	60,70 % (1 805 704 ha)	70 %	N/a
R.21 <sup>PR</sup> <b>Vandens kokybės apsauga.</b> Naudojamų žemės ūkio naudmenų, dėl kurių prisiimti remiami vandens telkinių kokybę užtikrinti padedantys įsipareigojimai, dalis	SO5	TI05eko3, TI05eko6, TI05eko4, TI05eko1.2, TI05eko1.8, TI05eko5 KP01ekū	46,16 % (1 373 259 ha)	103 %	23,18 % (689 519 ha)	57,23 % (1 702 680 ha)	147 %	N/a
R.22 <sup>PR</sup> <b>Tvarus maistinių medžiagų valdymas.</b> Naudojamų žemės ūkio naudmenų, dėl kurių prisiimti remiami įsipareigojimai, susiję su geresniu maisto medžiagų valdymu, dalis	SO4 SO5 SO6	TI05eko3, TI05eko1.8, TI05eko6, TI05eko1.6, TI05eko1.7, TI05eko1.1, TI05eko1.2	46,19 % (1 374 114 ha)	162 %	17,70 % (526 514 ha)	59,89 % (1 692 590 ha)	221 %	N/a
R.24 <sup>PR</sup> <b>Tausus ir sumažintas pesticidų naudojimas.</b> Naudojamų žemės ūkio naudmenų, kurių atžvilgiu prisiimti remiami konkretūs įsipareigojimai, kad būtų užtikrintas tausūs pesticidų naudojimas, siekiant sumažinti pesticidų keliamą riziką ir poveikį, pvz., pesticidų nutekėjimą, dalis	SO5 SO6 SO9	TI05eko3, KP01ekū (siekiančios SO5, SO6, SO9) TI05eko1.2 (SO5) TI05eko1.4 (SO5, SO9) TI05eko2 (SO5, SO6) TI05eko7 (SO6)	21,50 % (639 608 ha)	11 %	19,91 % (592 224 ha)	24,56 % (730 745 ha)	23 %	N/a

Rezultato rodiklis	Tikslas <sup>1</sup>	Intervencinės priemonės <sup>2</sup>	2024 m. Pasiiekta reikšmė	2024 m. Nuokrypis	2025 m. Planuota reikšmė (ataskaitos 2.1 sk.)	2025 m. Pasiiekta reikšmė (ataskaitos 2.1 sk.)	2025 m. Nuokrypis (ataskaitos 2.1 sk.)	Nuokrypio pagrindimas <sup>3</sup> (ataskaitos 2.1 sk.)
R.25 <b>Aplinkosauginis veiksmingumas gyvulininkystės sektoriuje.</b> Sutartinių ūkinių gyvūnų, dėl kurių prisiimti įsipareigojimai gerinti ekologinį tvarumą, dalis	SO6	KP09gen	0,07 % (512 SG)	-81 %	0,37 % (2 654 SG)	0,18 % (1 318 SG)	-51 %	TAIP
R.26 <sup>CU</sup> <b>Su gamtiniais ištekliais susijusios investicijos.</b> Ūkių, gaunančių BŽŪP paramą gamybinėms ir negamybinėms investicijoms, susijusioms su gamtos išteklių priežiūra, dalis	SO5	KP10mel	0	-	0,01 % (9 ūkiai)	0,00 % (0)	-100 %	TAIP
R.27 <sup>CU</sup> <b>Aplinkos arba klimato srities veiklos rezultatų gerinimas investicijomis į kaimo vietoves.</b> Veiksmų, kuriais prisidedama siekiant aplinkos tvarumo, klimato kaitos švelninimo ir prisitaikymo prie jos tikslų kaimo vietovėse, skaičius	SO4 SO6	KP05mju (siekianti SO4) KP08neg1 (siekianti SO6)	0	-100%	320 projektų	48 projektai	-85 %	TAIP
R.28 <sup>CU</sup> <b>Aplinkos arba klimato srities veiklos rezultatų gerinimas naudojantis žiniomis ir inovacijomis.</b> Asmenų, gaunančių naudą iš pagal BŽŪP remiamų konsultacijų, mokymų, keitimosi žiniomis arba dalyvaujančių pagal BŽŪP remiamose Europos inovacijų partnerystės (EIP) veiklos grupėse, kiek tai susiję su aplinkos / klimato srities veiklos rezultatais, skaičius	XCO	KP23ppi, KP25kon, KP22eip, KP24mjj	2 951 asm.	2 684 %	1 993 asm.	12 741 asm.	539 %	N/a (pateikta papildoma informacija)
R.29 <sup>PR</sup> <b>Ekologinio ūkininkavimo plėtra.</b> Naudojamų žemės ūkio naudmenų, už kuriuos pagal BŽŪP skiriama parama ekologiniam ūkininkavimui, dalis, atskirai nurodant dalį ekologiniam ūkininkavimui išlaikyti ir prie jo pereiti	SO4 SO5 SO6 SO9	KP01ekū	6,75 % (200 832 ha)	-37 %	11,36 % (337 990 ha)	7,93 % (235 835 ha)	-30 %	N/a
R.31 <sup>PR</sup> <b>Buveinių ir rūšių išsaugojimas.</b> Naudojamų žemės ūkio naudmenų, dėl kurių prisiimti remiami įsipareigojimai remti biologinės įvairovės išsaugojimą arba atkūrimą, dalis, įskaitant didelės gamtinės vertės ūkininkavimo praktiką	SO6	TI05eko1.5, TI05eko1.6, TI05eko1.7, TI05eko2, TI05eko4, TI05eko5, TI05eko6, TI05eko7, TI05eko11 KP01ekū KP070untž	8,57 % (254 816 ha)	-45 %	16,27 % (483 936 ha)	11,38 % (338 474 ha)	-30 %	N/a
R.32 <sup>CU</sup> <b>Su biologine įvairove susijusios investicijos.</b> Ūkių, gaunančių BŽŪP investicinę paramą ir prisidedančių prie biologinės įvairovės išsaugojimo, dalis	SO6	KP08neg1, KP08neg3	0,00 % (1 ūkis)	-100 %	0,17 % (260 ūkių)	0,00 % (7 ūkiai)	-100 %	TAIP
R.34 <sup>PR</sup> <b>Kraštovaizdžio elementų išsaugojimas.</b> Naudojamų žemės ūkio naudmenų, dėl kurių prisiimti remiami įsipareigojimai tvarkyti kraštovaizdžio elementus, įskaitant gyvatvores ir medžius, dalis	SO6	TI05eko1.5, TI05eko1.6, TI05eko1.7	0,19 % (5 636 ha)	-93 %	2,90 % (86 200 ha)	0,29 % (8 653 ha)	-90 %	TAIP

Rezultato rodiklis	Tikslas <sup>1</sup>	Intervencinės priemonės <sup>2</sup>	2024 m. Pasiiekta reikšmė	2024 m. Nuokrypis	2025 m. Planuota reikšmė (ataskaitos 2.1 sk.)	2025 m. Pasiiekta reikšmė (ataskaitos 2.1 sk.)	2025 m. Nuokrypis (ataskaitos 2.1 sk.)	Nuokrypio pagrindimas <sup>3</sup> (ataskaitos 2.1 sk.)
R.35 <sup>CU</sup> <b>Avilių išsaugojimas.</b> Avilių, remiamų pagal BŽŪP, dalis	SO6	SP03med2 KP09gen	74,38 % (150 937 avilių)	16 %	64,12 % (130 125 avilių)	81,43 % (165 233 avilių)	27 %	N/a
<b>R.36<sup>CU PR</sup> Kartų kaita.</b> Jaunųjų ūkininkų, kurie kuria ūkius naudodamiesi pagal BŽŪP teikiama parama, skaičius, įskaitant pasiskirstymą pagal lytį	SO1 SO7	TI04jūs KP17jūs	7 149 JŪ	574 %	8 470 JŪ	8 442 JŪ	0 %	N/a
R.37 <sup>CU</sup> <b>Ekonomikos augimas ir darbo vietų kūrimas kaimo vietovėse.</b> BŽŪP projektais remiamas naujų darbo vietų kūrimas	SO7 SO8	TI04jūs, KP17jūs (siekiančios SO7) KP14gra, KP20vvg, KP21sum (siekiančios SO8)	7 149 darbo vietos	573 %	8 539 darbo vietos	8 452 darbo vietos	-1 %	N/a
R.38 <sup>CU</sup> <b>LEADER aprėptis.</b> Kaimo gyventojų, kuriems taikomos vietos plėtros strategijos, dalis	SO8	KP20vvg	100 % (909 258 kaimo gyventojai)	0 %	100 % (909 258 kaimo gyventojai)	100 % (909 258 kaimo gyventojai)	0 %	N/a
R.39 <sup>CU</sup> <b>Kaimo ekonomikos vystymas.</b> Kaimo įmonių, įskaitant bioekonomikos įmones, sukurtų naudojantis BŽŪP parama, skaičius	SO8	KP14prd, KP30pfi, KP20vvg	0	-100 %	81 kaimo įmonė	37 kaimo įmonės	-54 %	TAIP
R.40 <sup>CU</sup> <b>Pažangus perėjimas prie kaimo ekonomikos.</b> Remiamų pažangiųjų kaimų strategijų skaičius	SO8	KP21sum	0	-100 %	7 strategijos	1 strategija	-86 %	TAIP
R.41 <sup>CU PR</sup> <b>Europos kaimo infrastruktūros tinklų kūrimas.</b> Kaimo gyventojų, kuriems BŽŪP parama pagerino galimybes naudotis paslaugomis ir infrastruktūra, dalis	SO8	KP20vvg, KP21sum	0	-	4,21 % (38 286 kaimo gyventojai)	2 % (16 882 kaimo gyventojai)	-56 %	TAIP (Planuota nuo 2025 m.)
R.42 <sup>CU</sup> <b>Socialinės įtraukties skatinimas.</b> Asmenų, įtrauktų į remiamus socialinės įtraukties projektus, skaičius	SO8	KP20vvg, KP21sum	0	-	5 308 asm.	3 783 asm.	-29 %	N/a (Planuota nuo 2025 m.)
<b>R.43<sup>PR</sup> Antimikrobinų medžiagų naudojimo ribojimas.</b> Sutartinių ūkinių gyvūnų, kuriems taikomi remiami veiksmai, kuriais siekiama apriboti antibiotikų naudojimą (prevencija / ribojimas), dalis	SO9	TI05eko9 KP01ekū, KP08prev	35,34 % (253 862 SG)	145 %	15,17 % (108 976 SG)	48,06 % (345 219 SG)	217 %	N/a
<b>R.44<sup>PR</sup> Gyvūnų gerovės didinimas.</b> Sutartinių ūkinių gyvūnų, kuriems taikomi remiami gyvūnų gerovės didinimo veiksmai, dalis	SO9	TI05eko9 KP01ekū, KP31tvi	35,39 % (254 173 SG)	-28 %	48,58 % (348 960 SG)	43,50 % (312 480 SG)	-10 %	N/a

### **<sup>1</sup> Strateginio plano konkretūs tikslai ir kompleksinis tikslas:**

**SO1:** Remti perspektyvias ūkių pajamas ir žemės ūkio sektoriaus atsparumą visoje Sąjungoje, siekiant didinti ilgalaikį aprūpinimą maistu ir žemės ūkio įvairovę, taip pat užtikrinti žemės ūkio gamybos ekonominį tvarumą Sąjungoje

**SO2:** Labiau orientuotis į rinką ir didinti ūkių konkurencingumą tiek trumpuoju, tiek ilguoju laikotarpiu, be kita ko, daugiau dėmesio skiriant moksliniams tyrimams, technologijoms ir skaitmenizacijai

**SO3:** Gerinti ūkininkų padėtį vertės grandinėje

**SO4:** Prisidėti prie klimato kaitos švelninimo ir prisitaikymo prie jos, be kita ko, mažinant išmetamą šiltnamio efektą sukeliančių dujų kiekį ir didinant anglies dioksido sekvestraciją, taip pat plėtoti tvariąją energetiką

**SO5:** Skatinti darnų vystymąsi ir veiksmingą tokių gamtos išteklių kaip vanduo, dirvožemis ir oras, valdymą, be kita ko, mažinant priklausomybę nuo cheminių medžiagų

**SO6:** Prisidėti stabdant biologinės įvairovės nykimą ir ją didinant, gerinti ekosistemines paslaugas ir išsaugoti buveines bei kraštovaizdžius

**SO7:** Pritraukti ir išlaikyti jaunuosius ūkininkus bei naujus ūkininkus ir sudaryti palankesnes sąlygas tvariai verslo plėtrai kaimo vietovėse

**SO8:** Skatinti užimtumą, augimą, lyčių lygybę, įskaitant moterų dalyvavimą ūkininkavimo veikloje, socialinę įtrauktį ir vietos plėtrą kaimo vietovėse, įskaitant žiedinę bioekonomiką ir tvarią miškininkystę

**SO9:** Gerinti tai, kaip Sąjungos žemės ūkio sektorius tenkina visuomenės poreikius, susijusius su maistu ir sveikata, įskaitant aukštos kokybės, saugius ir maistingus maisto produktus, pagamintus tvarių būdu, mažinti maisto atliekas, didinti gyvūnų gerovę ir kovoti su antimikrobinium atsparumu

**XCO:** Modernizuoti žemės ūkį bei kaimo vietovėse puoselėjant žinias, inovacijas bei skaitmenizacijos galimybes ir dalijantis jomis žemės ūkyje bei kaimo vietovėse, ir skatinant ūkininkus jomis naudotis, sudarant geresnes galimybes naudotis moksliniais tyrimais, inovacijomis, žinių mainais ir mokymu

### **<sup>2</sup> Strateginio plano intervencinės priemonės, prisidedančios prie rezultato rodiklių**

#### **pasiekimo:**

#### **Tiesioginės išmokos:**

**TI01baz** – Bazinės tiesioginės išmokos

**TI02per** – Papildoma persikirstymo pajamų parama tvarumui didinti

**TI04jūs** – Papildoma tiesioginė pajamų parama jaunesiems ūkininkams

**TI03sus01** – Susietoji pajamų parama, skiriama augalininkystės sektoriams (TI03sus01.1–TI03sus01.7); **TI03sus02** – Susietoji pajamų parama, skiriama už ūkininkus gyvūnus (TI03sus02.1–TI03sus02.4)

**TI05eko** – Ekologinės sistemos:

**TI05eko1.1** – Veiklos ariamoje žemėje - Augalų kaita

**TI05eko1.2** – Veiklos ariamoje žemėje - Tarpiniai pasėliai

**TI05eko1.4** – Veiklos ariamoje žemėje - Sertifikuotos sėklos naudojimas

**TI05eko1.5** – Kraštovaizdžio elementų priežiūra

**TI05eko1.6** – Trumpaamžių medingųjų augalų juostos

**TI05eko1.7** – Daugiamečių žolių juostos;

**TI05eko1.8** – Veiklos ariamoje žemėje - Neariminės tausojamosios žemdirbystės technologijos

**TI05eko2** – Sodų ir uogynų tvarkymas gamtai palankiu būdu

**TI05eko3** – Tausojanti vaisių, uogų ir daržovių programa (NKP)

**TI05eko4** – Ariamųjų durpžemių keitimas pievomis

**TI05eko5** – Eroduotos žemės keitimas pievomis

#### **Kaimo plėtros intervencinės priemonės:**

**KP01ekū** – Ekologinis ūkininkavimas. Ekologinio ūkininkavimo tęstiniai įsipareigojimai

**KP02mva** – Miško veisimas ir atkūrimas

**KP03jmp** – Miško priežiūra ir apsauga

**KP05mju** – Jaunuolynų ugdymas

**KP06ntm** – Parama „Natura 2000“ miškuose

**KP07ntž** – Parama „Natura 2000“ žemės ūkio paskirties žemėje

**KP070untž** – Laukinių paukščių apsauga už „Natura 2000“ teritorijos ribų

**KP08neg1** – Negamybinės investicijos, susijusios su biologinės įvairovės, buveinių, kraštovaizdžių atkūrimu ir išsaugojimu

**KP08neg3** – Apsaugos priemonės nuo didžiųjų plėšrūnų daromos žalos

**KP09gen** – Nykstančių Lietuvos senųjų veislių gyvulių ir naminių paukščių išsaugojimas

**KP11ANCs** – Vietovės su gamtinėmis ar kitomis specifinėmis kliūtimis

**KP08prev** – Investicijos į prevencinę veiklą, kuria siekiama sumažinti galimų gaivalinių nelaimių, nepalankių klimato reiškinių ir katastrofinių įvykių padarinius

**KP10mel** – Investicijos į melioracijos sistemas

**KP14gra** – Trumpos tiekimo grandinės

**KP14prd** – Investicijos į bioekonomikos verslus

**KP12vld** – Investicijos į žemės ūkio valdas

**KP15riz** – Pasėlių, augalų ir gyvūnų draudimas

**TI05eko6** – Kompleksinė pievų ir šlapynių priežiūros schema

**TI05eko7** – Ekstensyvus šlapynių tvarkymas

**TI05eko9** – Gyvūnų gerovė

**TI05eko11** – Ariamosios žemės keitimas pievomis, jų išlaikymas ir priežiūra

**Sektorinės intervencinės priemonės:**

**SP01vid1** – Vaisių ir daržovių sektoriaus intervencinė priemonė „Investicijos į materialųjį ir nematerialųjį turtą, moksliniai tyrimai ir eksperimentinės bei novatoriškos gamybos metodai ir kiti veiksmai“

**SP03med2** – Bičių šeimų atnaujinimas, bitininkavimo inventoriaus įsigijimas, bičių ligų prevencija

**SP02vyn** – Investicijos į vyno sektorių

**KP16sav** – Savitarpio pagalbos fondai

**KP17jūs** – Jaunųjų ūkininkų įsikūrimas

**KP19sūp** – Labai smulkių ūkių plėtra

**KP20vvg** – Bendruomenių inicijuota vietos plėtra (LEADER)

**KP21sum** – Sumanieji kaimai

**KP22eip** – Europos inovacijų partnerystė žemės ūkio našumo ir tvarumo srityje

**KP23ppi** – Parodomieji projektai ir informavimo veikla

**KP24mjj** – Mokymai ir įgūdžių įgijimas

**KP25kon** – Konsultavimo paslaugos

**KP30pfi** – Investicijos į žemės ūkio produktų perdirbimą (finansinės priemonės)

**KP31tvi** – Tvarios investicijos į žemės ūkio valdas

**KP32svp** – Smulkių-vidutinių ūkių plėtra

<sup>3</sup> Pagrindimas dėl nepasiektos rezultato rodiklių tarpinės reikšmės turi būti pateiktas ataskaitos 2.1 skirsnyje, kai rezultato rodiklio nepasiekimo nuokrypis yra didesnis kaip 35 proc. palyginus su 2025 m. planuota reikšme. Paaiškinimas taip pat gali būti pateiktas ir dėl rezultatų ženklus perviršio.