

**LIETUVOS RESPUBLIKOS ŽEMĖS ŪKIO MINISTERIJA
VĮ ŽEMĖS ŪKIO DUOMENŲ CENTRAS**

MAISTO KAINŲ KITIMO TENDENCIJŲ 2025 M. II KETVIRTĮ APŽVALGA

2025 M.

TURINYS

I DALIS	3
Santrauka	3
Maisto kainų kitimo tendencijos Lietuvoje ir ES	4
Maisto kainų kitimo pasiūlos veiksniai	7
Maisto kainų kitimo paklausos veiksniai	11
Kainų kitimo prognozės	12
II DALIS.....	14
Duonos gaminiai ir grūdų produktai.....	14
Mėsos produktai	24
Pienas, sūris, sviestas ir kiaušiniai	47
Bulvės, daržovės, obuoliai.....	63

I DALIS

Santrauka

Antrąjį 2025 m. ketvirtį, palyginti su tuo pačiu praėjusių metų ketvirčiu, maisto kainos Lietuvoje padidėjo 4,2 proc. (1 pav.). Maisto kainų augimas ES valstybėse narėse siekė 0,8–6,6 proc., stebėta augimo spartėjimo tendencija. Tokia pati tendencija buvo ir Lietuvoje (per ketvirtį maisto kainų augimas paspartėjo 1,3 procentinio punkto). Kaimyninėse valstybėse maisto kainos padidėjo reikšmingai (Latvijoje – 5,9 proc., Estijoje – 6,4 proc., Lenkijoje – 4,8 proc.). Vertinant visas ES valstybes nares, labiausiai maisto kainos paaugo Rumunijoje (6,6 proc.), mažiausiai – Prancūzijoje (0,8 proc.).

Įtakos maisto kainų pokyčiams analizė parodė, kad pieno ir pieno gaminių kainų augimas turėjo didžiausios įtakos bendram maisto kainų didėjimui per visus 2025 m. II ketvirčio mėnesius. Birželio mėn. stebėtam 4,5 proc. metiniam maisto kainų augimui pieno ir pieno gaminių kainų padidėjimas turėjo 1,2 procentinio punkto įtakos didėjimo linkme, mėsos kainų padidėjimas turėjo 1,0 procentinio punkto įtakos didėjimo linkme, vaisių kainų padidėjimas turėjo 0,9 procentinio punkto įtakos didėjimo linkme.

Maisto kainų didėjimo tendenciją lėmė pasiūlos ir paklausos veiksniai.

Vertinant pasiūlos veiksnius, su maisto tiekimo grandine susijusiuose žemės ūkio, maisto pramonės, logistikos ir didmeninės bei mažmeninės prekybos sektoriuose paskatos maisto kainoms augti stiprėjo dėl padidėjusių maisto žaliavų kainų ir su maisto tiekimo grandine susijusių ūkio subjektų darbo sąnaudų.

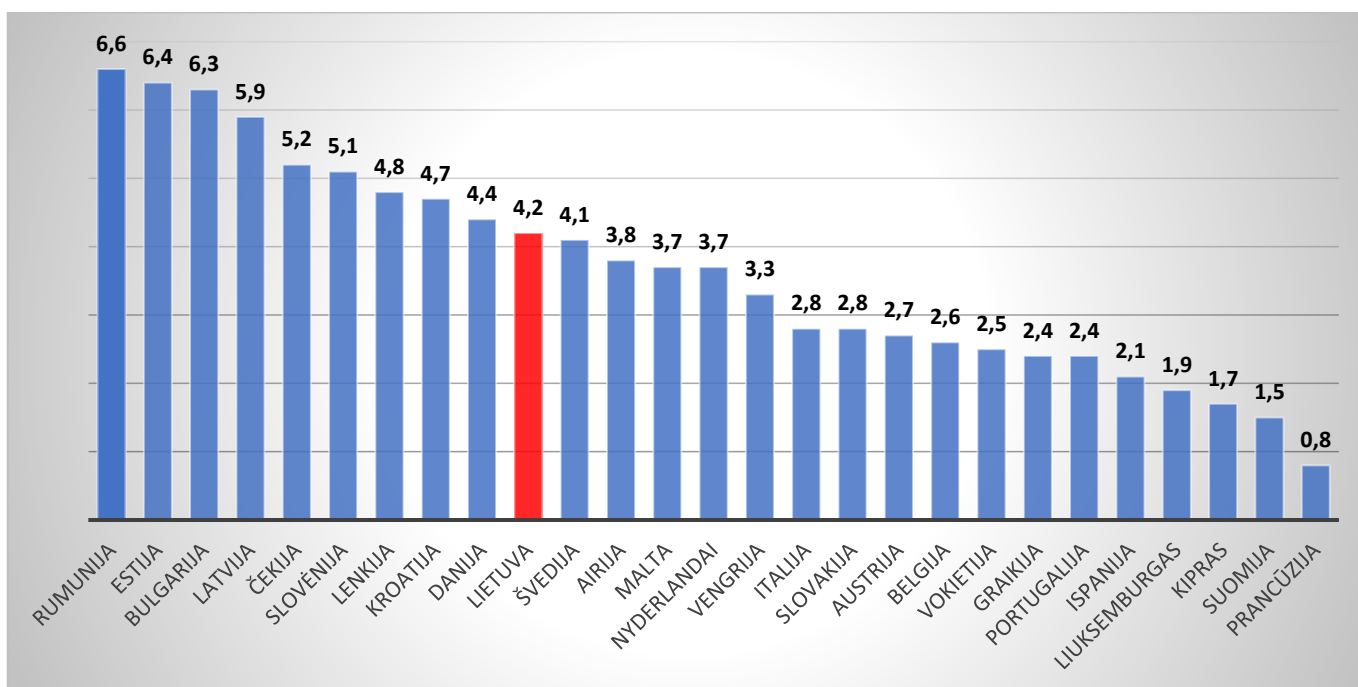
Svarbiausias paklausos veiksnys išlieka dėl didėjančių minimalaus ir vidutinio darbo užmokesčio, pensijų bei socialinių išmokų didėjanti daugelio gyventojų perkamoji galia. Vis dėlto, maisto kainų metiniam pokyčiui 2025 m. birželio mėn. pasiekus 4,5 proc., maisto, gėrimų ir tabako mažmeninės prekybos apyvarta (palyginamosiomis kainomis) išliko santykinai stabili (balandžio mėn. stebėtas 7,5 proc. augimas, tačiau gegužės mėn. ir birželio mėn. apyvarta sumažėjo atitinkamai 0,9 proc. ir 0,2 proc.). Nepaisant didėjančių minimalaus ir vidutinio darbo užmokesčio, pensijų bei socialinių išmokų, galima teigti, kad vartotojai nebuvo linkę reikšmingai didinti išlaidų maistui. Tikėtina, kad jie nedidino nebūtinųjų maisto prekių vartojimo, rinkosi konkurencingesnes prekes, aktyviau naudojos skelbiamomis nuolaidomis.

Apibendrinant artimiausio laikotarpio tendencijas, tikėtina, kad maisto kainos didės dėl didėjančių ūkio subjektų sąnaudų (ypač darbo sąnaudų) ir augančios gyventojų perkamosios galios. Vis dėlto, dėl santykinai nedidelio gamintojų vietos rinkoje parduotų maisto prekių kainų augimo, taip pat dėl padidėjusio paklausos jautrumo maisto kainų pokyčiams, mažmeninių maisto kainų augimo tempas turėtų sulėtėti.

Maisto kainų kitimo tendencijos Lietuvoje ir ES

Antrąjį 2025 m. ketvirtį, palyginti su tuo pačiu praėjusių metų ketvirčiu, maisto kainos Lietuvoje padidėjo 4,2 proc. (1 pav.). Maisto kainų augimas ES valstybėse narėse siekė 0,8–6,6 proc., stebėta augimo spartėjimo tendencija. Tokia pati tendencija buvo ir Lietuvoje (per ketvirtį maisto kainų augimas paspartėjo 1,3 procentinio punkto). Kaimyninėse valstybėse maisto kainos padidėjo reikšmingai (Latvijoje – 5,9 proc., Estijoje – 6,4 proc., Lenkijoje – 4,8 proc.). Vertinant visas ES valstybes nares, labiausiai maisto kainos paaugo Rumunijoje (6,6 proc.), mažiausiai – Prancūzijoje (0,8 proc.).

ES valstybių narių kontekste maisto kainų augimas Lietuvoje vertintinas kaip gana spartus, 1,2 procentinio punkto viršijęs ES vidurkį. Kita vertus, tarp Baltijos valstybių ir Lenkijos, Lietuvoje maisto kainos augo lėčiausiai.



1 pav. Maisto kainų pokyčiai ES valstybėse narėse (2025 m. II ketvirtį, palyginti su 2024 m. II ketvirčiu), proc.

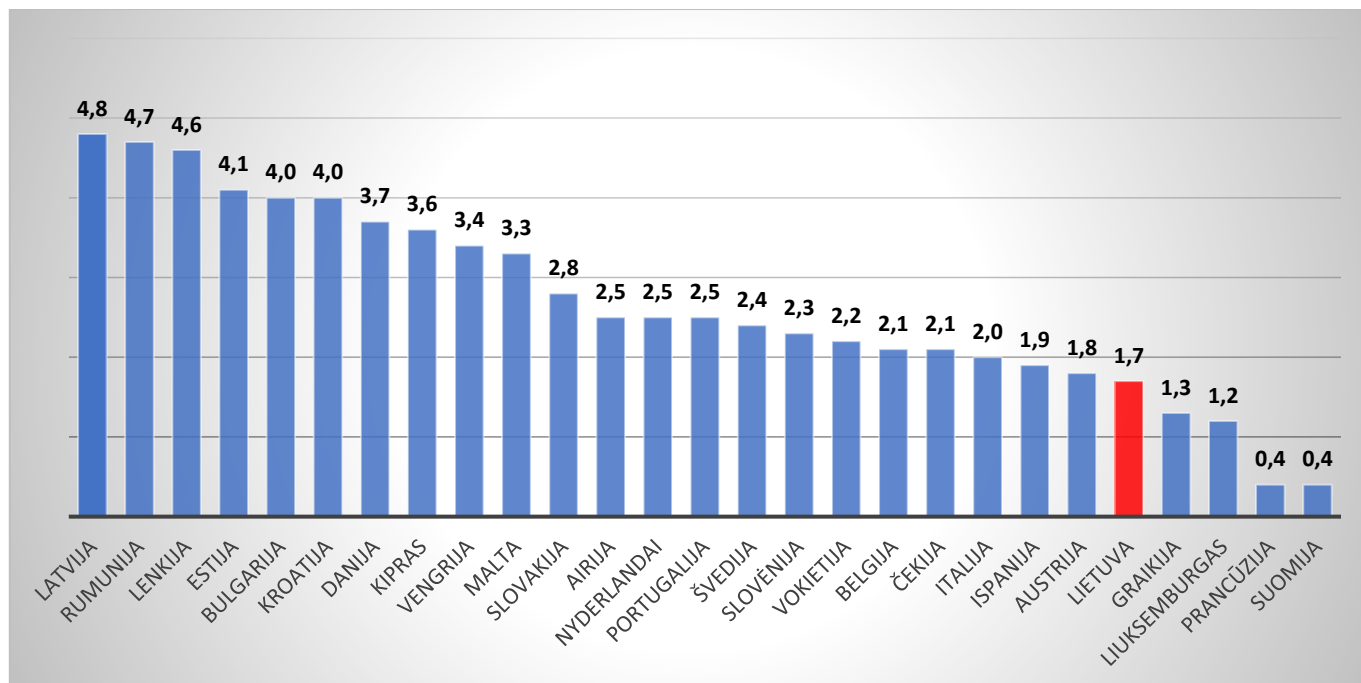
Šaltinis. EUROSTAT duomenys.

Balandžio mėn. ir birželio mėn. metinis maisto kainų augimas sudarė atitinkamai 4,4 proc. ir 4,5 proc., gegužės mėn. maisto kainų augimas buvo sulėtėjęs iki 3,7 proc. (ši sulėtėjimą lėmė daržovių kainų sumažėjimas, 3 pav.). Mėnesiniai maisto kainų pokyčiai sudarė atitinkamai 0,8 proc., 0,3 proc. ir 0,1 proc. Jeigu pastarojo rodiklio reikšmės išliks artimos nuliui, tuomet metinis maisto kainų augimas turėtų stabilizuotis ir sumažėti.

Vidutinis metinis maisto kainų pokytis 2025 m. birželio mėn. sudarė 1,7 proc. (2 pav.). Žymiai padidėjęs vidutinis metinis maisto kainų pokytis parodo, kad maisto kainų augimo laikotarpis tapo ilgas. Norėdami išigyti įprastą maisto prekių „krepšelį“, gyventojai 2024 m. liepos mėn. – 2025 m. birželio

mėn. už jį turėjo mokėti 1,7 proc. daugiau negu 2023 m. liepos mėn. – 2024 m. birželio mėn. Taip pat paminėtina, kad keisdami „krepšelio“ sudėtį, besirinkdami palankiausias pasiūlymus, gyventojai turėjo galimybę sumažinti išlaidas maistui.

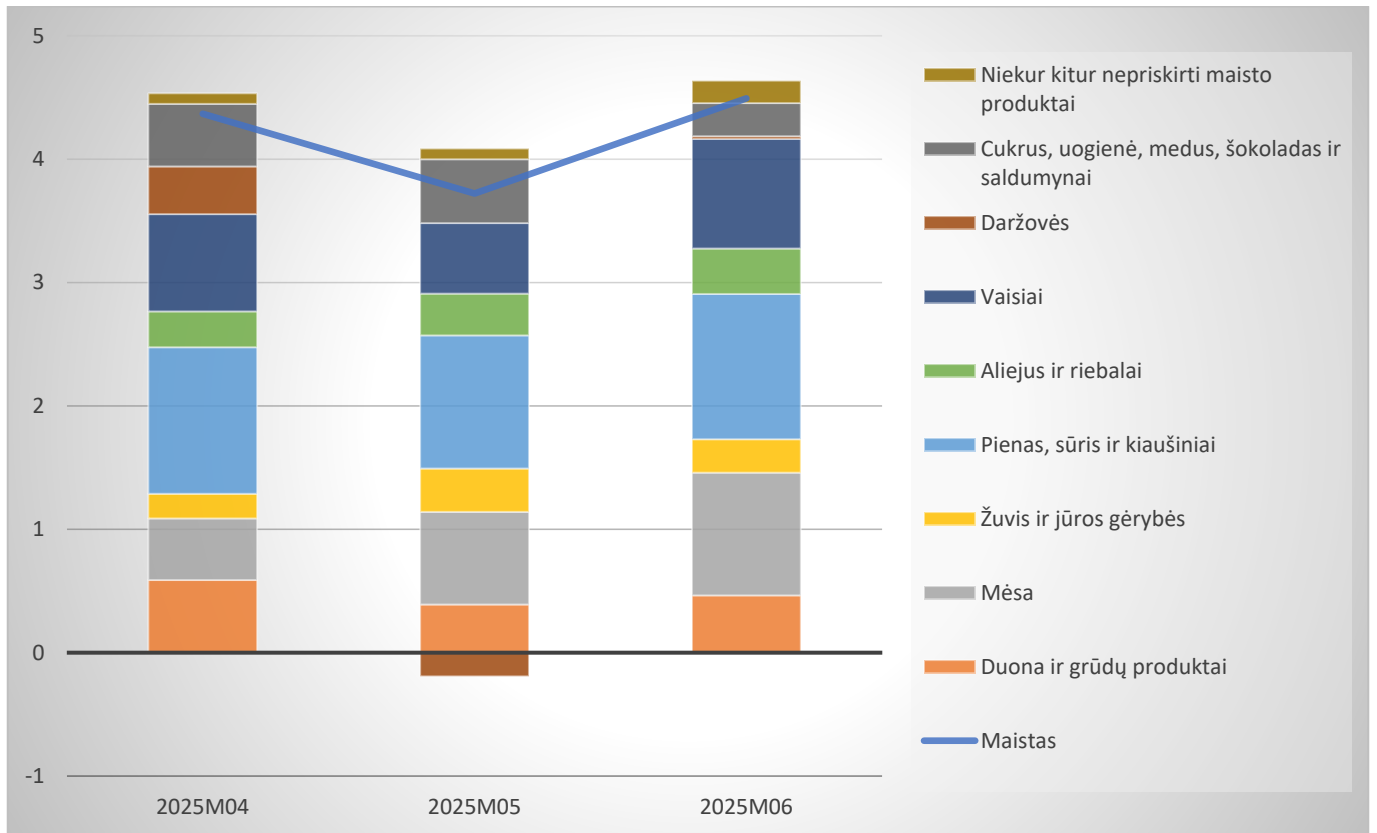
Vidutiniškai 2024 m. liepos mėn. – 2025 m. birželio mėn., palyginti su 2023 m. liepos mėn. – 2024 m. birželio mėn., maisto kainos ES padidėjo 2,4 proc., Latvijoje – 4,8 proc., Estijoje – 4,1 proc., Lenkijoje – 4,6 proc. Didžiausia šio rodiklio reikšmė stebėta Latvijoje (4,8 proc.), mažiausia – Prancūzijoje (0,4 proc.) ir Suomijoje (0,4 proc.).



2 pav. Vidutiniai metiniai maisto kainų pokyčiai ES valstybėse narėse 2025 m. birželio mėn., proc.
Šaltinis. EUROSTAT duomenys.

Dėl vertinamo ilgo (dvejų metų) laikotarpio, prognozuojama, kad artimiausiu metu rodiklio reikšmės didės (8 pav.), nepaisant, ar maisto kainos kis pagal optimistinį, ar pagal pesimistinį scenarijų.

Didžiausią įtaką metiniams maisto kainų pokyčiams darė pieno ir pieno gaminių, mėsos ir vaisių kainos (3 pav.). Įtakos maisto kainų pokyčiams analizė parodė, kad pieno ir pieno gaminių kainų augimas turėjo didžiausios įtakos bendram maisto kainų didėjimui per visus 2025 m. II ketvirčio mėnesius. Birželio mėn. stebėtam 4,5 proc. metiniam maisto kainų augimui pieno ir pieno gaminių kainų padidėjimas turėjo 1,2 procentinio punkto įtakos didėjimo linkme, mėsos kainų padidėjimas turėjo 1,0 procentinio punkto įtakos didėjimo linkme, vaisių kainų padidėjimas turėjo 0,9 procentinio punkto įtakos didėjimo linkme.



3 pav. Įtaka maisto kainų pokyčiams, procentiniais punktais

Šaltinis. Valstybės duomenų agentūros duomenys.

Detali maisto produktų grupių kainų struktūros analizė pateikta VĮ Žemės ūkio duomenų centro parengtoje apžvalgos II dalyje.

Maisto kainų kitimo pasiūlos veiksniai

Daugelio energijos išteklių kainos išliko santykinai stabilios, maisto žaliavų kainos ir ūkio subjektų darbo sąnaudos didėjo. Su maisto tiekimo grandine susijusiuose žemės ūkio, maisto pramonės, logistikos ir didmeninės bei mažmeninės prekybos sektoriuose paskatos maisto kainoms augti stiprėjo dėl padidėjusių maisto žaliavų kainų ir su maisto tiekimo grandine susijusių ūkio subjektų darbo sąnaudų. Tikėtina, kad šios tendencijos artimiausiu metu išliks ir mažmenines maisto kainas veiks didėjimo linkme.

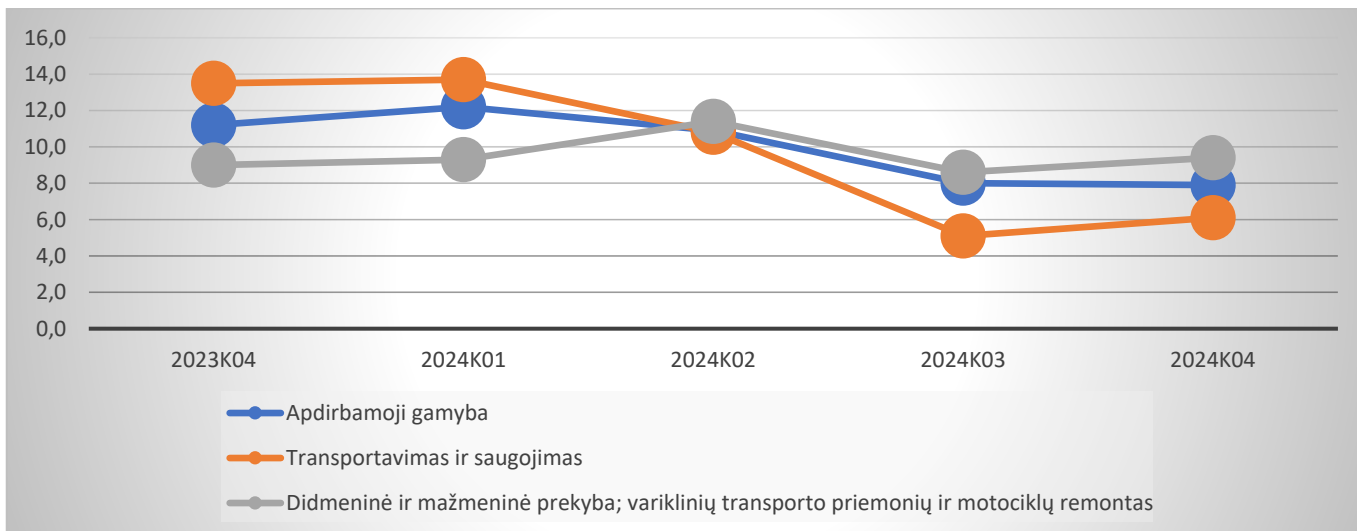
Žemės ūkio subjektų sąnaudų pokyčiai pateikti 1 lentelėje, išsami maisto žaliavų analizė pateikta VI Žemės ūkio duomenų centro parengtoje apžvalgos II dalyje.

Pažymėtina, kad ilgą laikotarpį trunkantis reikšmingas (siekiantis 10 proc.) darbo sąnaudų didėjimas (4 pav.) vertintinas kaip vienas iš svarbiausių veiksnių, lemiančių mažmeninių maisto kainų didėjimo tendenciją. Svarstymai nuo 2026 m. žymiai padidinti minimalų darbo užmokestį sukelia visų dirbančiųjų lūkesčius dėl darbo užmokesčio padidinimo. Darbo užmokesčio augimą stabdančiu veiksniu galima laikyti išaugusį ekonominį neapibrėžtumą dėl JAV ekonominės politikos. Šis neapibrėžtumas galimai mažina ūkio subjektų investicijas, tokiu būdu mažėja darbo jėgos paklausa bei darbuotojų galimybės derėtis su darbdaviais dėl aukštesnio darbo užmokesčio.

1 lentelė. Žemės ūkio produkcijos gamybos reikmėms įsigytų prekių ir paslaugų kainų pokyčiai, proc.

	<i>Trumpojo laikotarpio pokytis (2025 m. I ketvirtį, palyginti su 2024 m. I ketvirčiu), proc.</i>	<i>Ilgąjo laikotarpio pokytis (2024 m. II ketvirtį – 2025 m. I ketvirtį, palyginti su 2023 m. II ketvirčiu – 2024 m. I ketvirčiu), proc.</i>
Visos prekės	-9,7	-25,1
Sėklos	20,7	25,7
Elektros energija ir naftos produktai	1,9	-22,6
Elektros energija	-25,7	-41,2
Kuras šildymui, anglis	17,8	-33,7
Naftos produktai	6,0	-11,4
Mazutas	-44,8	-49,6
Mineralinės trąšos	-30,2	-44,2
Paprastosios trąšos	-31,2	-45,2
Azoto trąšos	-31,2	-45,6
Kalio trąšos	0,0	-0,8
Sudėtinės trąšos	-30,8	-41,1
NP trąšos	-12,9	-24,5
PK trąšos	0,0	-2,7
NPK trąšos	-14,9	-27,4
Cheminės apsaugos priemonės	-18,5	-13,9
Fungicidai	-4,2	-3,4
Insekticidai	0,5	4,9
Herbicidai	-30,7	-25,1
Kiti augalų apsaugos produktai	-3,0	-1,3
Veterinarija	9,0	8,8
Pašarai	-15,9	-16,1
Stambieji pašarai	-6,8	-15,6
Grūdai ir malimo produktai	-2,8	-21,1
Išspaudos, rupiniai	-12,8	-9,1
Gyvulinės kilmės pašarai	1,4	2,0
Kiti stambieji pašarai	-1,8	9,6
Kombinuoti pašarai	-17,9	-16,2
Galvijams	-9,0	-11,7
Kiaulėms	-16,9	-10,1
Paukščiams	-18,9	-17,0
Pašariniai priedai	-12,4	-14,2
Statybinės medžiagos	-11,5	18,3
Kitos prekės ir paslaugos	12,8	-15,6

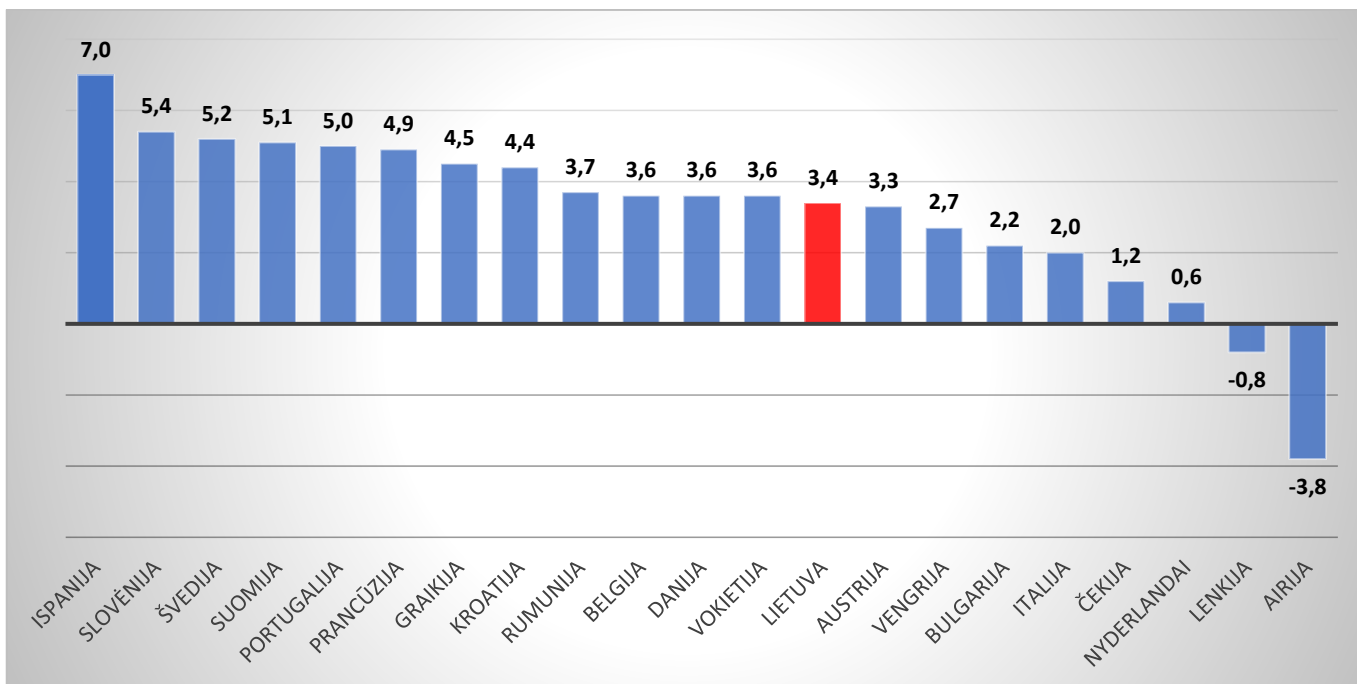
Šaltinis. Valstybės duomenų agentūros duomenys.



4 pav. Vienos dirbtos valandos darbo sąnaudų pokyčiai (palyginti su atitinkamu praėjusių metų ketvirčiu), proc.

Šaltinis. Valstybės duomenų agentūros duomenys.

Gamintojų vidaus rinkoje parduotų maisto prekių kainos didėjo (5 pav.). 2025 m. II ketvirtį, palyginti su 2024 m. II ketvirčiu, gamintojų vidaus rinkoje parduotų maisto prekių kainos vidutiniškai padidėjo 3,4 proc. Šis padidėjimas ES valstybių narių kontekste vertintinas kaip vidutinis. Didžiausias gamintojų kainų augimas stebėtas Ispanijoje (7,0 proc.), didžiausias sumažėjimas – Airijoje (3,8 proc.).

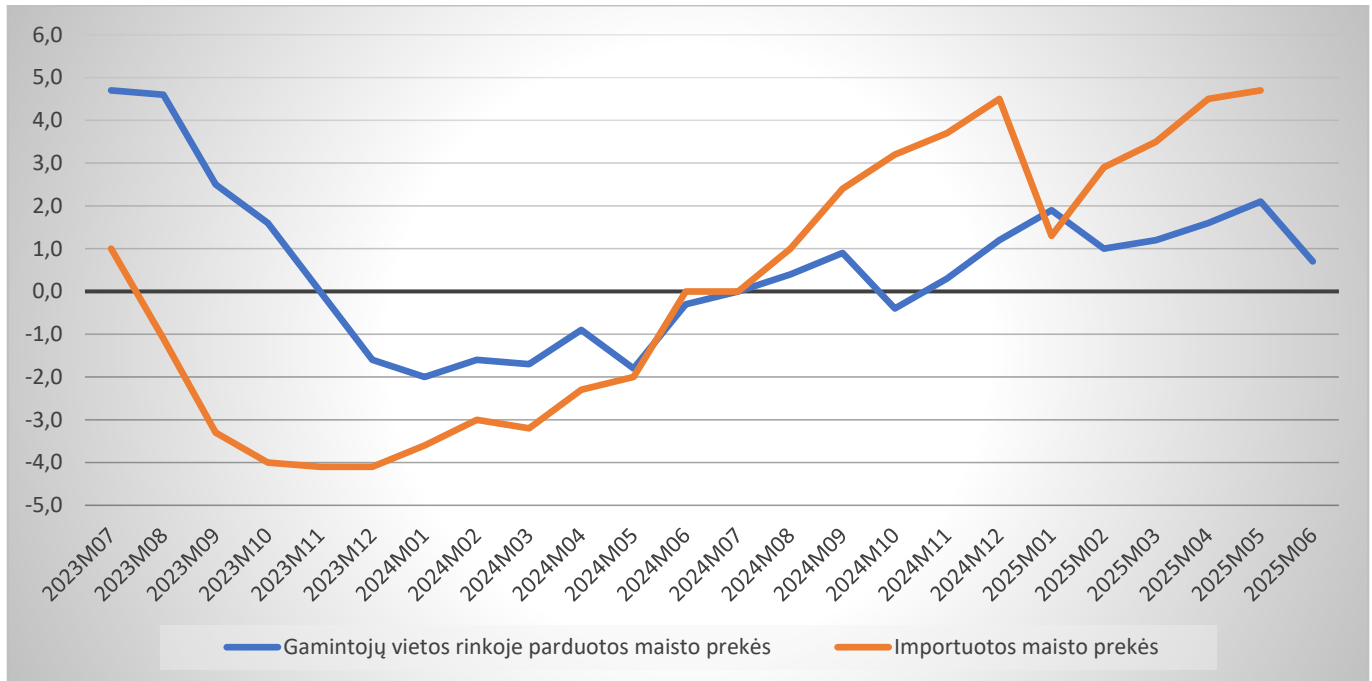


5 pav. Gamintojų vietos rinkoje parduotų maisto prekių vidutiniai metiniai pokyčiai ES valstybėse narėse 2025 m. birželio mėn., proc.

Pastaba. Estijos, Kipro, Latvijos, Liuksemburgo, Maltos, Slovakijos duomenų nėra.

Šaltinis. EUROSTAT duomenys.

Vertinant pastarųjų dvejų metų gamintojų vidaus rinkoje parduotų ir importuotų maisto prekių kainų kitimo tendencijas, pastebėtina, kad jos yra panašios (6 pav.). Vis dėlto, pastaruoju metu gamintojų vidaus rinkoje parduotų maisto prekių kainų augimas neviršijo 2,0 proc., o importuotų maisto prekių kainos išlaikė didėjimo tendenciją, 2025 m. gegužės mėn. metinis augimas pasiekė 4,7 proc.



6 pav. Gamintojų vidaus rinkoje parduotų ir importuotų maisto prekių metiniai kainų pokyčiai, proc.
Šaltinis. Valstybės duomenų agentūra.

Maisto kainų kitimo paklausos veiksniai

Maisto kainų augimui paspartėjus, maisto pardavimai (palyginamosiomis kainomis) išliko stabilūs. Maisto kainų metiniam pokyčiui 2025 m. birželio mėn. pasiekus 4,5 proc., maisto, gėrimų ir tabako mažmeninės prekybos apyvarta (palyginamosiomis kainomis) išliko santykinai stabili (balandžio mėn. stebėtas 7,5 proc. augimas, tačiau gegužės mėn. ir birželio mėn. apyvarta sumažėjo atitinkamai 0,9 proc. ir 0,2 proc.). Nepaisant didėjančių minimalaus ir vidutinio darbo užmokesčio, pensijų bei socialinių išmokų, galima teigti, kad vartotojai nebuvo linkę reikšmingai didinti išlaidų maistui. Tikėtina, kad jie nedidino nebūtinųjų maisto prekių vartojimo, rinkosi konkurencingesnes prekes, aktyviau naudojami skelbiamomis nuolaidomis.

Nepaisant to, kad padidėjęs vartotojų jautrumas maisto kainų pokyčiams gali kelti iššūkių maisto tiekimo grandinės ūkio subjektams, tokia vartotojų elgsena vertintina kaip maisto kainas stabilizuojantis veiksnys, mažinantis galimybes maisto gamintojams ir pardavėjams jas nepagrįstai didinti.

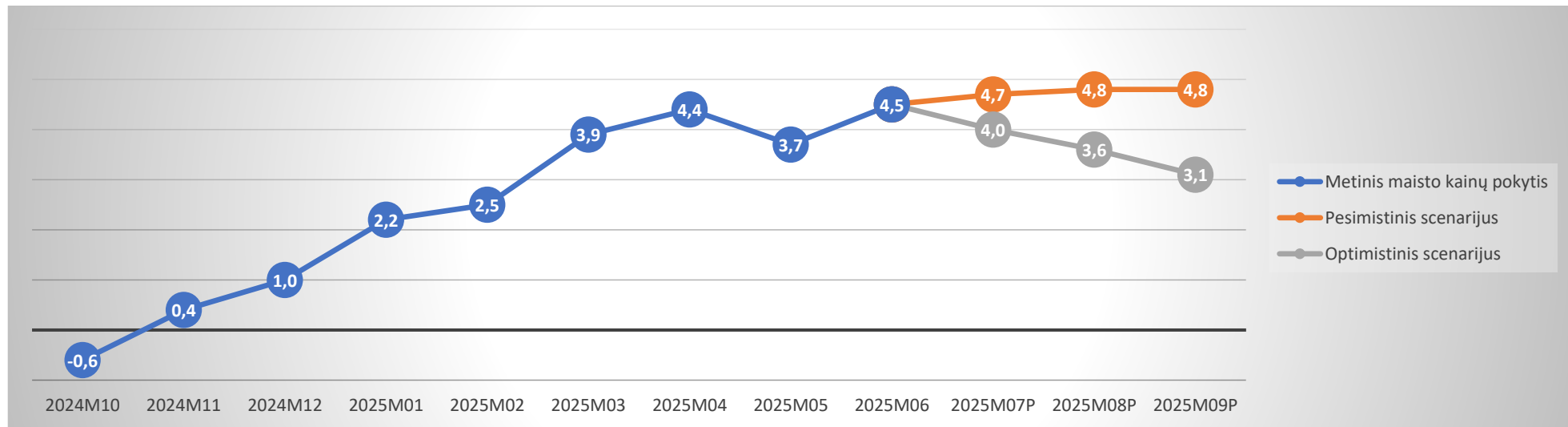
Kainų kitimo prognozės

Tikėtina, kad maisto kainų augimo tendenciją tęsis. Žemės ūkio ministerijos Strateginio planavimo departamento Ekonominės analizės skyrius, remdamasis statistiniais duomenimis ir taikydamas matematinius metodus, sudarė trumpojo laikotarpio metinio maisto kainų pokyčio (7 pav.) ir vidutinio metinio maisto kainų pokyčio (8 pav.) trumpojo laikotarpio prognozes pagal optimistinį ir pesimistinį scenarijus.

Optimistinis scenarijus paremtas prielaida, kad maisto paklausos jautrumas kainų pokyčiams bus pakankamai didelis, kad neleistų maisto kainoms sparčiai didėti. Kaip paminėta skyriuje „Maisto kainų kitimo paklausos veiksniai“, paspartėjus maisto kainų augimui, maisto pardavimų apyvarta išliko stabili. Jeigu ši tendencija išliks, net didėjant sąnaudoms, ūkio subjektai, siekdami pardavimų augimo, negalės reikšmingai didinti parduodamų maisto prekių kainų. Taip pat paminėtinas 2025 m. tik iki 2,0 proc. siekiantis gamintojų vietos rinkoje parduotų maisto prekių kainų didėjimas (6 pav.).

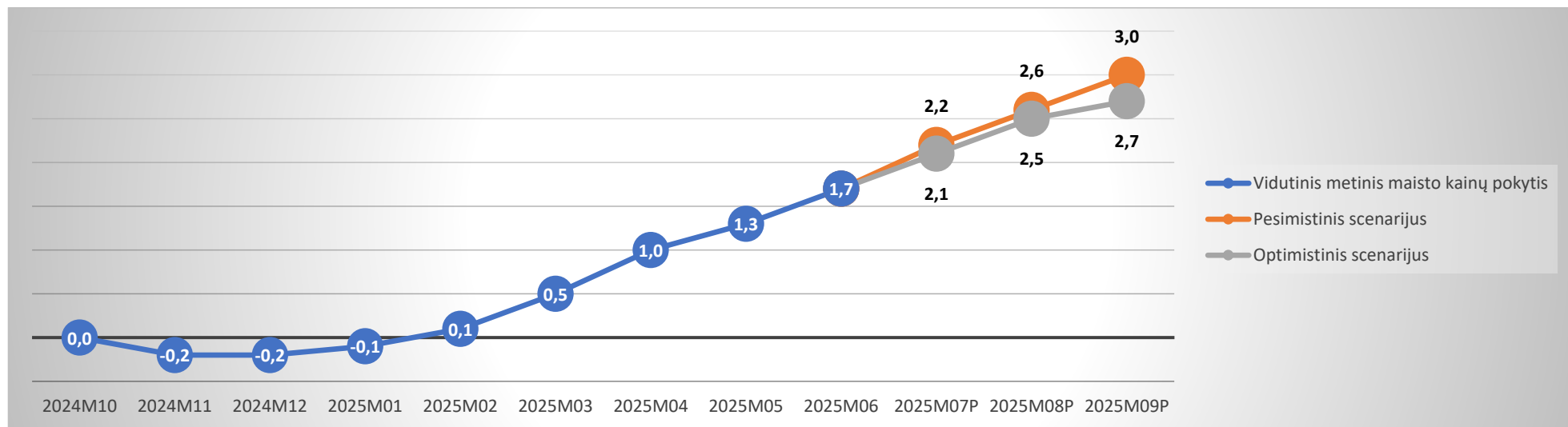
Pesimistinis scenarijus paremtas prielaida, kad sparčiai didėjančios gyventojų perkamoji galia ir ūkio subjektų darbo sąnaudos lems mažmeninių maisto kainų didėjimą. Dėl išliekančios didelės geopolitinės įtampos, išaugusio neapibrėžtumo dėl JAV ekonominės ir užsienio politikos, galimi nauji ekonominiai pasiūlos šokai, kurie sudarytų prielaidas žaliavų, energijos išteklių ir maisto kainų augimui.

Apibendrinant artimiausio laikotarpio tendencijas, tikėtina, kad maisto kainos didės dėl didėjančių ūkio subjektų sąnaudų (ypač darbo sąnaudų) ir augančios gyventojų perkamosios galios. Vis dėlto, dėl santykinai nedidelio gamintojų vietos rinkoje parduotų maisto prekių kainų augimo, taip pat dėl padidėjusio paklausos jautrumo maisto kainų pokyčiams, mažmeninių maisto kainų augimo tempas turėtų sulėtėti.



7 pav. Metinio maisto kainų pokyčio trumpojo laikotarpio projekcijos, proc.

Šaltinis. Valstybės duomenų agentūros duomenys, Žemės ūkio ministerijos Strateginio planavimo departamento Ekonominės analizės skyriaus skaičiavimai



8 pav. Vidutinio metinio (12 pastarųjų mėn., palyginti su ankstesniais 12 mėn.) maisto kainų pokyčio trumpojo laikotarpio projekcijos, proc.

Šaltinis. Valstybės duomenų agentūros duomenys, Žemės ūkio ministerijos Strateginio planavimo departamento Ekonominės analizės skyriaus skaičiavimai

II DALIS

IŠVADOS APIE 2025 M. II KETVIRČIO MAISTO PRODUKTŲ KAINŲ POKYČIUS, JŲ PRIEŽASTIS IR TENDENCIJAS

Duonos gaminiai ir grūdų produktai

2025 m. II ketvirtį, palyginti su 2025 m. I ketvirčiu, tamsios duonos mažmeninės prekybos dalis vidutinių mažmeninių kainų struktūroje padidėjo 1,46 proc. punkto, o batono (be priedų) – 1,40 proc. punkto, tamsios duonos gamintojo / didmeninės prekybos dalis sumažėjo 0,53 proc. punkto, o batono –2,21 proc. punkto, ruginių miltų gamintojo / didmeninės prekybos dalis sumažėjo 11,94 proc. punkto, o kvietinių (aukščiausios rūšies, toliau – a. r.) miltų gamintojo / didmeninės prekybos dalis padidėjo 18,47 proc. punkto, rugių augintojo dalis išliko nepakitusi, o kviečių augintojo dalis sumažėjo 5,57 proc. punkto.

Tamsios duonos (be priedų) mažmeninė vidutinė kaina 2025 m. II ketvirtį, palyginti su 2025 m. I ketvirčiu, sumažėjo labai neženkliai (-0,003 EUR/kg) ir sudarė 2,93 EUR/kg, gamintojo / didmeninė pardavimo vidutinė kaina sumažėjo 1,14 proc. (-0,02 EUR/kg) ir sudarė 1,39 EUR/kg. Gamintojo / didmeninė ruginių miltų pardavimo vidutinė kaina sumažėjo 4,53 proc. (-13,43 EUR/t, iki 283,06 EUR/t), o pagrindinės tamsios duonos (be priedų) žaliavos – rugių – supirkimo vidutinė kaina 2025 m. II ketvirtį padidėjo 5,10 proc. (+7,72 EUR/t) ir sudarė 158,92 EUR/t.

Batono (be priedų) mažmeninė vidutinė kaina 2025 m. II ketvirtį, palyginti su 2025 m. I ketvirčiu, sumažėjo 0,67 proc. (-0,02 EUR/kg, iki 2,96 EUR/kg), gamintojo / didmeninė batono pardavimo vidutinė kaina analizuojamu laikotarpiu sumažėjo 2,18 proc. (-0,03 EUR/kg) ir sudarė 1,16 EUR/kg. Kvietinių miltų (a. r.) gamintojo / didmeninė vidutinė kaina padidėjo 0,33 proc. (+1,26 EUR/t, iki 383,80 EUR/t), o pagrindinės batono (be priedų) žaliavos – kviečių – supirkimo vidutinė kaina analizuojamu laikotarpiu sumažėjo 4,46 proc. (-9,93 EUR/t, iki 212,87 EUR/t).

Vidutinė maistinių kviečių kaina ES šalyse 2025 m. II ketvirtį sudarė 215,34 EUR/t – ir buvo 4,83 proc. mažesnė negu 2025 m. I ketvirtį, bet 3,45 proc. didesnė, palyginti su 2024 m. II ketvirčiu. Rugiai ES šalyse 2025 m. II ketvirtį buvo superkami vidutiniškai po 186,61 EUR/t – panašia kaina kaip ir praeitame ketvirtyje, bet 10,27 proc. didesne kaina, palyginti su 2024 m. analogišku laikotarpiu.

Kviečių ir meslino (kviečių bei rugių mišinys) eksportas iš Lietuvos 2025 m. 1–5 mėn. sudarė 1,24 mln. t – buvo 12,64 proc. mažesnis negu 2024 m. tuo pačiu laikotarpiu. Rugių eksportas analizuojamu laikotarpiu padidėjo 46,14 proc. – iki 9,45 tūkst. t. Kvietinių miltų eksportas 2025 m. 1–5 mėn., palyginti su 2024 m. analogišku laikotarpiu, buvo didesnis 4,54 proc. ir sudarė 6,29 tūkst. t, o ruginių miltų eksportas padidėjo 3 kartus (iki 823 t). Kviečių ir meslino importas į Lietuvą 2025

m. 1–5 mėn., palyginti su 2024 m. 1–5 mėn., buvo mažesnis 48,66 proc. ir sudarė 9,94 tūkst. t, o rugių – sumažėjo 9,07 proc. (iki 1,56 tūkst. t). Kviečių miltų importas analizuojamu laikotarpiu padidėjo 14,90 proc. (iki 15,91 tūkst. t), o ruginių miltų sumažėjo 54,99 proc. (iki 599 t).

Remiantis Tarptautinės grūdų tarybos (toliau – IGC) 2025 m. liepos 17 d. paskelbta prognoze, pasaulinis grūdų derlius 2025–2026 m., palyginti su 2024–2025 m., turėtų būti didesnis 2,6 proc. ir sudaryti 376,3 mln. t. Iš to skaičiaus kviečių derlius pasaulyje 2025–2026 m. turėtų sudaryti 808,3 mln. t, tai būtų 1,1 proc. daugiau, palyginti su 2024–2025 m. Bendras grūdų sunaudojimas pasaulyje analizuojamu laikotarpiu prognozuojamas 1,5 proc. didesnis ir turėtų sudaryti 2 376,1 mln. t, o kviečių sunaudojimas turėtų padidėti 1,5 proc. (iki 814,1 mln. t). Grūdų atsargos pasaulyje 2025–2026 derliaus metų pabaigoje, palyginti su 2024–2025 m. pabaiga, numatomos labai panašios ir turėtų sudaryti 581,5 mln. t. Kviečių atsargos 2025–2026 derliaus metų pabaigoje prognozuojamos 2,1 proc. mažesnės ir gali sudaryti 264,7 mln. t.

JAV Žemės ūkio departamento (toliau – USDA) 2025 m. liepos mėn. atnaujintos prognozės duomenimis, kviečių derlius 2025–2026 m., palyginti su 2024–2025 m., turėtų būti 1,1 proc. didesnis ir sudaryti 808,55 mln. t. Kviečių sunaudojimas pasaulyje 2025–2026 m. gali siekti 810,62 mln. t ir tai būtų 0,6 proc. daugiau negu praėjusį sezoną. Pasaulinės kviečių atsargos 2025–2026 derliaus metų pabaigoje, palyginti su 2024–2025 m., gali būti 0,8 proc. mažesnės ir sudaryti 261,52 mln. t.

Rugių derlius, USDA duomenimis, pasaulyje 2025–2026 m., palyginti su 2024–2025 m., turėtų būti 4,9 proc. didesnis ir sudaryti 11,12 mln. t. Rugių sunaudojimas pasaulyje 2025–2026 m. gali sudaryti 11,30 mln. t – būtų 2,2 proc. didesnis negu 2024–2025 m. Pasaulinės rugių atsargos 2025–2026 derliaus metų pabaigoje turėtų sudaryti 1,11 mln. t ir būtų 13,7 proc. mažesnės, palyginti su 2024–2025 m.

Jungtinių Tautų maisto ir žemės ūkio organizacijos (toliau – FAO) 2025 m. liepos mėnesį atnaujino pasaulinę grūdų derliaus prognozę 2025 metams, ją padidindama beveik 14 mln. t – iki 2 925,4 mln. t, tai būtų 2,3 proc. daugiau nei praėjusiais metais.

Derliaus prognozės padidintos dėl gerėjančių kviečių, kukurūzų ir ryžių derliaus lūkesčių. Pasaulinis kviečių derlius 2025 m. turėtų sudaryti 805,3 mln. t – tai 0,9 proc. daugiau nei 2024 m. Prognozės pagerintos daugiausia dėl geresnių nei tikėtasi derlių Indijoje ir Pakistane.

Naujausiais FAO duomenimis, Ukrainoje 2025 m. visų grūdų derlius turėtų sudaryti 53,7 mln. t, tai būtų 1,8 proc. mažiau nei 2024 m. ir 16,4 proc. mažiau, palyginti su paskutinių penkerių metų

vidurkiu. Kviečių derlius analizuojamu laikotarpiu, turėtų sudaryti 20,5 mln. t ir tai būtų 16,3 proc. mažiau negu paskutinių penkerių metų vidurkis.

Ukrainoje vykstantis karinis konfliktas ir toliau riboja ūkininkų galimybes patekti į laukus, todėl kviečių pasėlių plotas 2025 derliui šalyje sumažėjo 13 proc., palyginti su praėjusiais metais. Rinkos sutrikimai taip pat apsunkino ūkininkų galimybes įsigyti sėklų, trąšų ir kitų žemės ūkio priemonių, o sausros laikotarpis nuo 2025 m. vasario iki balandžio mėn. dar labiau pablogino derlingumo perspektyvas.

FAO duomenimis, Rusijoje 2025 m. grūdų derlius turėtų sudaryti 127 mln. t, tai būtų 3,6 proc. daugiau, palyginti su 2024 m. derliumi. Kviečių derlius iš minėto skaičiaus 2025 m. turėtų sudaryti 83,5 mln. t – būtų 1,1 proc. didesnis negu prieš metus, bet 5,4 proc. būtų mažesnis už paskutinių penkerių metų vidurkį.

Naujausios FAO analitikų prognozės duomenimis, ES šalyse bendras grūdų derlius 2025 m. turėtų sudaryti 284,8 mln. t, tai būtų 9,5 proc. daugiau nei 2024 m. bei 2,6 proc. daugiau, palyginti su paskutinių penkerių metų vidurkiu. Iš to skaičiaus kviečių derlius 2025 m. turėtų sudaryti 135,6 mln. t (2024 m. buvo 119,8 mln. t), o kitų grūdų – 146,5 mln. t ir tai būtų 1,3 proc. didesnis derlius už paskutinių penkerių metų vidurkį.

2025 m. derliui ES šalyse vasarinių kviečių sėja buvo baigta gegužės mėnesį, o pagrindinio žieminių kviečių derliaus nuėmimas šiuo metu jau vyksta. Optimistinį derliaus vertinimą ES šalyse lemia tiek padidėję pasėlių plotai, tiek geresni derliaus rodikliai, ypač palankios sąlygos leidžia tikėtis didelio derlingumo. ES šalyse kviečių derliaus padidėjimą 2025 m. gali nulemti ypač palankios derlingumo sąlygos Baltijos šalyse, Bulgarijoje, Graikijoje, Portugalijoje, Rumunijoje ir Ispanijoje.

Europos Sąjungos grūdų prekybos asociacijos (toliau – Coceral) 2025 m. birželio mėn. duomenimis, ES šalyse 2025 m. prognozuojamas 279,22 mln. t grūdų derlius, tai būtų 7,7 proc. daugiau, palyginti su 2024 m. Minkštųjų kviečių derlius ES šalyse 2025 m. turėtų sudaryti 129,54 mln. t ir tai būtų 13,4 proc. daugiau negu buvo 2024 m. Didesni skaičiai daugiausia susiję su palankiomis oro sąlygomis Pietryčių Europoje, Ispanijoje ir Prancūzijoje. Numatoma, kad rugių derlius 2025 m. ES šalyse gali sudaryti 7,5 mln. t – būtų 6,3 proc. didesnis, palyginti su 2024 m.

Pasaulinės grūdų supirkimo kainos tarptautinėse biržose svyruoja nedaug. Maistinių kviečių kaina MATIF grūdų biržoje 2025 m. 29 sav. (07 14–20) rugsėjo mėnesiui sudarė 199,50 EUR/t, o LIFFE grūdų biržoje pašarinių kviečių kaina lapkričio mėnesiui sudarė 206,21 EUR/t.

Kviečių ir rugių derlius pasaulyje 2025–2026 m. prognozuojamas didesnis, palyginti su 2024–2025 m. ES šalyse kviečių ir rugių derlius, esant palankioms oro sąlygoms taip pat numatomas

didesnis. Minėtų grūdų atsargos 2025–2026 derliaus metų pabaigoje prognozuojamos mažesnės negu 2024–2025 m. Bet tai neturėtų labai įtakoti grūdų kainų – jų kitimo tendencija artimiausioje ateityje turėtų išlikti panašiam lygyje.

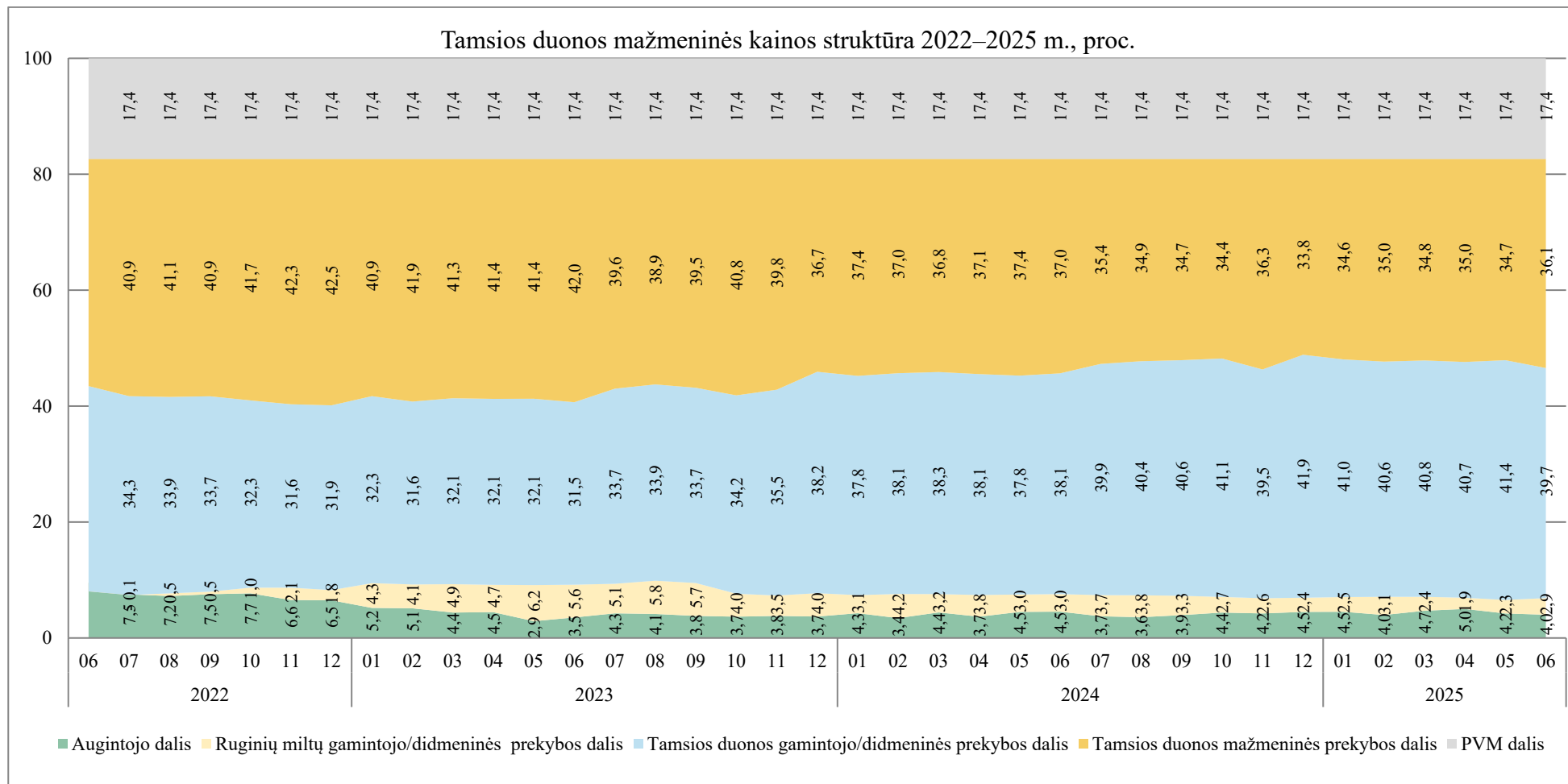
2025 m. III ketvirtyje, esant gana stabilioms gamintojo / didmeninėms kainoms, mažai kintant žaliavų bei žemės ūkio produktų supirkimo kainoms, mažmeninėje rinkoje duonos gaminių kainos turėtų būti gana stabilios. Grūdų kainų kitimo tendenciją tiek pasaulyje tiek ir Lietuvoje gali nulemti pakitę ekonominiai veiksniai, prekybos politikos pokyčiai, nestabili geopolitinė situacija ar klimato kaita.

PAPILDOMA INFORMACIJA DĖL IŠVADŲ APIE 2025 M. II KETVIRČIO DUONOS IR GRŪDŲ PRODUKTŲ KAINŲ POKYČIUS, JŲ PRIEŽASTIS IR TENDENCIJAS

Produktų grupė pagal SVKI	Produktas	Mažmeninė kaina			Gamintojo / didmeninė kaina			Žaliavos kaina		
		Pokytis, proc.	Priežastys	Prognozė	Pokytis, proc.	Priežastys	Prognozė	Pokytis, proc.	Priežastys	Prognozė
Duona ir grūdų produktai	Apibendrintos išvados produktų grupei:									
	<p>Analizuojamu laikotarpiu tamsios duonos ir batono mažmeninės kainos keitėsi labai nedaug – vyravo lengva mažėjimo tendencija. Tuo pačiu metu tamsios duonos ir batono gamintojo / didmeninės kainos taip sumažėjo. 2025 m. II ketvirtį duonos produktų gamybai naudojamų žaliavų –ruginių miltų gamintojo / didmeninė kaina sumažėjo, o kvietinių miltų išliko beveik stabili. Kviečių supirkimo vidutinė kaina analizuojamu laikotarpiu sumažėjo, o rugių – padidėjo.</p> <p>Artimiausiu metu tikėtina, kad grūdų supirkimo kainos išliks panašiam lygyje, o prasidėjus javapjūtei gali pradėti ir mažėti. Atsižvelgiant į tai, kad duonos produktų pagrindinių žaliavų kainos išlieka gana stabilios, neturėtų būti pagrindo didėti ir gamintojo / didmeninėms kainoms. Tikėtina, kad artimiausioje ateityje nežymiai svyruojant gamintojo / didmeninėms kainoms ir grūdų supirkimo kainoms, o ir kitoms gamybos išlaidoms išliekant gana stabilioms, duonos gaminių kainos mažmeninėje rinkoje taip pat turėtų išlikti gana stabilios.</p>									
	Išvados pagal produktus:									
Tamsi duona	-0,11 proc. (-0,003 EUR/kg)	Vidutinės mažmeninės kainos struktūroje tamsios duonos mažmeninės prekybos dalis padidėjo 1,46 proc. punkto (nuo 34,8 iki 35,3 proc.), o duonos gamintojo / didmeninės prekybos dalis sumažėjo 0,53 proc. punkto (nuo 40,8 iki 40,6 proc.). Tamsios duonos žaliavos – ruginių miltų – gamintojo / didmeninės prekybos dalis sumažėjo 11,94 proc. punkto (nuo 2,7 iki 2,4 proc.), o rugių augintojo dalis nekito ir sudarė 4,4 proc., PVM dalis sudarė 17,4 proc.	Mažmeninė tamsios duonos kaina 2025 m. II ketvirtį išliko beveik stabili, o gamintojo/ didmeninė tamsios duonos kaina nežymiai sumažėjo.	Tamsios duonos gamintojo / didmeninės kainos 2025 m. II ketvirtyje nedaug sumažėjo, todėl tikėtina, kad tamsios duonos kaina mažmeninėje rinkoje, artimiausioje ateityje neturėtų didėti.	Gamintojo / didmeninė tamsios duonos kaina sumažėjo 1,14 proc. (-0,02 EUR/kg), nes ruginių miltų vidutinė gamintojo / didmeninė pardavimo kaina sumažėjo 4,53 proc. (-13,43 EUR/t)	Gamintojo / didmeninė tamsios duonos pardavimo kaina nedaug sumažėjo, nes jų žaliavos – ruginių miltų didmeninės kainos 2025 m. II ketvirtį taip pat sumažėjo.	Gamintojo / didmeninės kainos neturėtų didėti, nes esant gana stabilioms grūdų supirkimo kainoms ir pagrindinių duonos gaminių žaliavų (miltų) kainoms išliekant panašiam lygyje nėra pagrindo joms didėti. Kainų didėjimą ar mažėjimą gali	Rugių supirkimo kaina padidėjo 5,10 proc. (+7,72 EUR/t), o kviečių sumažėjo 4,46 proc. (-9,93 EUR/t).	Lietuvoje, kaip ir daugumoje pasaulio šalių, grūdų supirkimo kainos, 2025 m. II ketvirtyje kito labai nedaug. Grūdų supirkimo kainos Europoje ir visame pasaulyje artimiausioje ateityje esant įprastinai grūdų rinkos situacijai neturėtų didėti.	Kviečių ir rugių derlius pasaulyje 2025–2026 m., palyginti su 2024–2025 m., prognozuojamas didesnis. ES šalyse minkštųjų kviečių ir rugių derlius tai pat turėtų būti didesnis. Kviečių ir rugių atsargos 2025–2026 derliaus metų pabaigoje prognozuojamos mažesnės negu 2024–

Produktų grupė pagal SVKI	Produktas	Mažmeninė kaina			Gamintojo / didmeninė kaina			Žaliavos kaina		
		Pokytis, proc.	Priežastys	Prognozė	Pokytis, proc.	Priežastys	Prognozė	Pokytis, proc.	Priežastys	Prognozė
		visos mažmeninės kainos.					nulemti kitų su gamyba susijusių išlaidų kainų kitimas, kurios pastaruoju metu išlieka gana stabilios.			2025 m. Grūdų kainų kitimo tendenciją gali nulemti globalūs veiksniai, tokie kaip klimato kaita, nestabili geopolitinė situacija ar prekybos politikos pokyčiai.
	Batonas	-0,67 proc. (-0,02 EUR/kg) Vidutinės mažmeninės kainos struktūroje batono mažmeninės prekybos dalis padidėjo 1,4 proc. punkto (nuo 42,6 iki 43,2 proc.), batono gamintojo / didmeninės prekybos dalis sumažėjo 2,21 proc. punkto (nuo 31,0 iki 30,3 proc.), batono žaliavos – kvietinių miltų (a. r.) gamintojo / didmeninės prekybos dalis padidėjo 18,47 proc. punkto (nuo 2,5 iki 2,9 proc.), o kviečių augintojo dalis sumažėjo 5,57 proc. punkto (nuo 6,5 iki 6,2 proc.). PVM dalis sudarė 17,4 proc. visos mažmeninės kainos.	2025 m. II ketvirtį sumažėjo ir mažmeninė ir didmeninė batono kaina	Batono didmeninei kainai 2025 m. II ketvirtį sumažėjus, tikėtina, kad artimiausioje ateityje batonos kaina turėtų išlikti panašiam lygyje.	Gamintojo / didmeninė batono kaina sumažėjo - 2,18 proc. (-0,03 Eur/kg), o kvietinių miltų gamintojo / didmeninė pardavimo labai nedaug padidėjo - 0,33 proc. (+1,26 EUR/t).	Gamintojo / didmeninė batono pardavimo kaina sumažėjo, o jų žaliavos kvietinių miltų (a. r.) kaina beveik nepakito.				

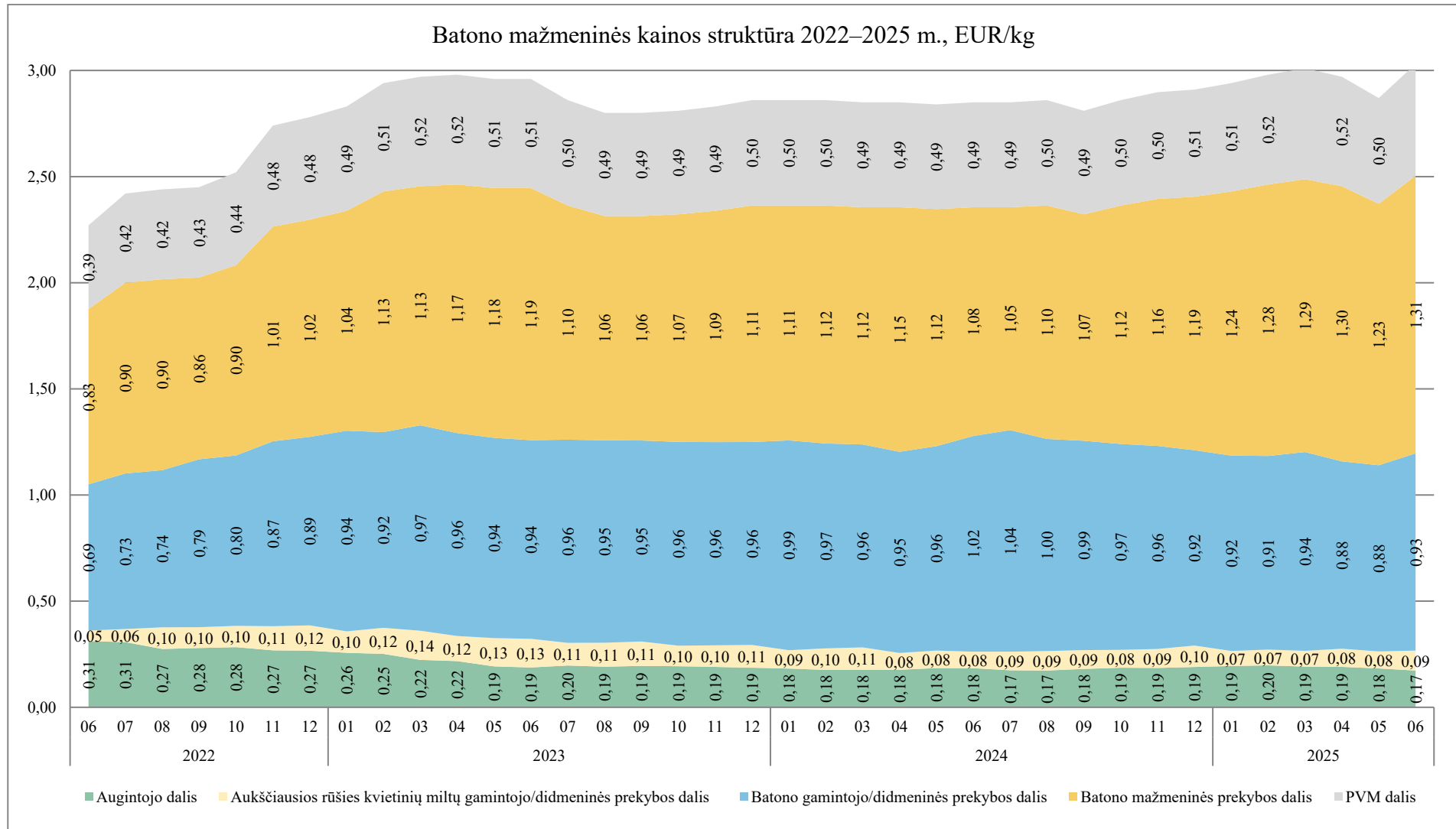
Šaltinis. Žemės ūkio duomenų centras (LŽŪMPRIŠ)



Pastaba. Į vidutinės mažmeninės kainos apskaičiavimą neįtrauktos privačių prekių ženklų ir akcinės kainos.

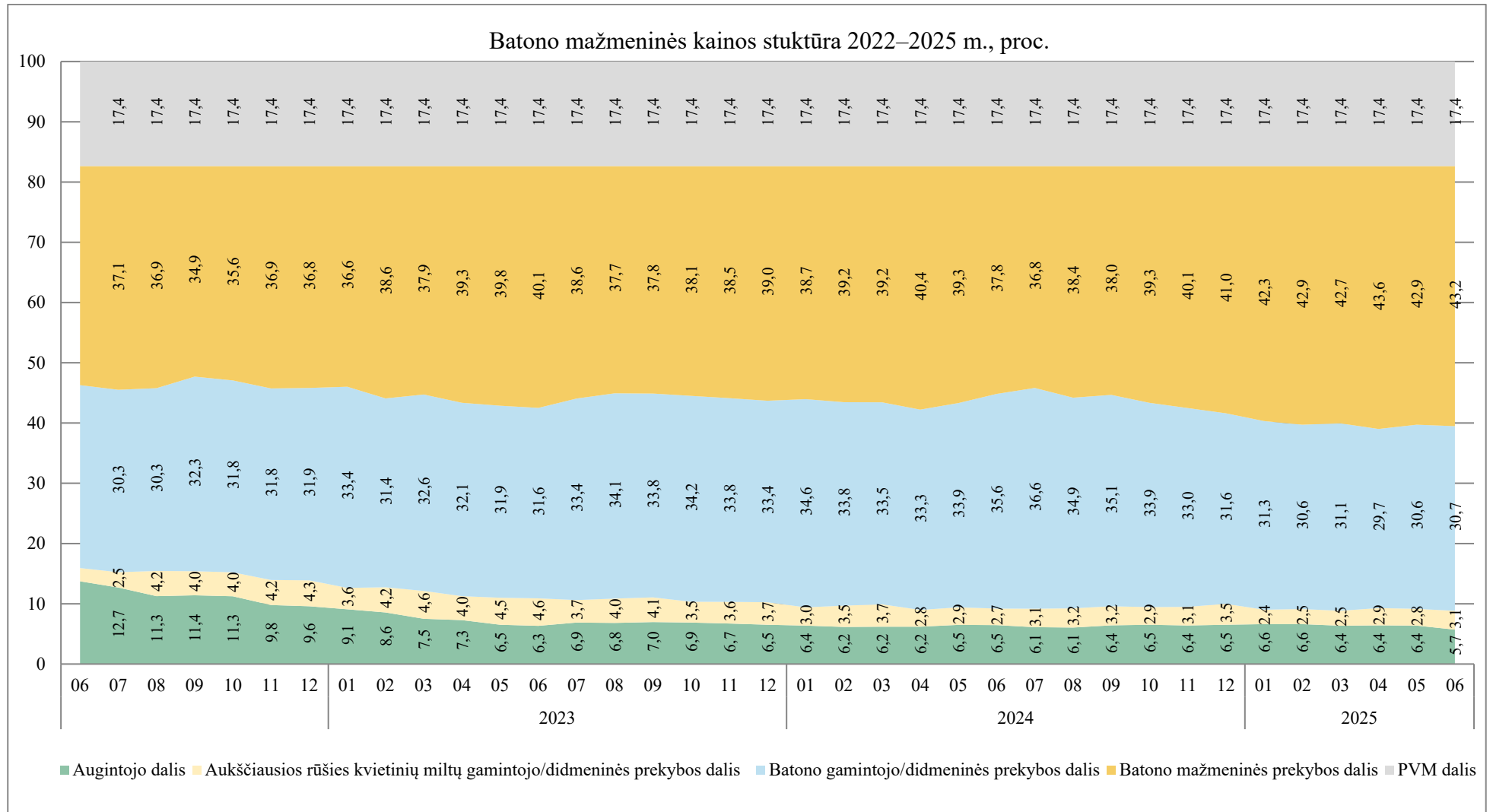
Šaltinis ŽŪDC

(LŽŪMPRIŠ)



Pastaba. Į vidutinės mažmeninės kainos apskaičiavimą neįtrauktos privačių prekės ženklų ir akcinės kainos.

Šaltinis ŽŪDC
(LŽŪMPRIS)



Pastaba. Į vidutinės mažmeninės kainos apskaičiavimą neįtrauktos privačių prekių ženklų ir akcinės kainos.

Šaltinis ŽŪDC (LŽŪMPRIS)

Mėsos produktai

2025 m. II ketvirtį, palyginti su 2025 metų I ketvirčiu, visų analizuojamų kiaulienos produktų vidutinių mažmeninių kainų struktūroje mažėjo tik mažmeninės prekybos dalis (4,7–8,1 proc. punktais), o augintojo ir gamintojo / didmeninės prekybos dalys padidėjo, atitinkamai 4,1–7,9 proc. punktais ir 0,2–1,3 proc. punktais.

2025 m. II ketvirtį vidutinė kiaulių supirkimo kaina Lietuvoje (pagal skerdenų masę ir kokybę) siekė 2,17 EUR/kg ir, palyginti su 2025 m. I ketvirčiu, padidėjo 17,28 proc., o tai rodo reikšmingą augimą per trumpą laikotarpį. Vis dėlto, lyginant su tuo pačiu laikotarpiu 2024 m., kaina buvo 4,03 proc. mažesnė, kas atskleidžia šiek tiek žemesnį kainų lygį nei prieš metus. Šį kainų augimą 2025 m. II ketvirtį daugiausia lėmė šie veiksniai: sezoniškumas – vasaros metu dažnai sumažėja kiaulių pasiūla, o paklausa išlieka stabili arba padidėja; rinkos svyravimai – tiek vidaus, tiek tarptautinėse rinkose, įskaitant importo bei eksporto paklausos pokyčius, pašarų kainas ir gyvulių sveikatingumo situaciją. Tikėtinas tolimesnis kainos augimas, ypač jei pasiūla išliks ribota, tačiau reikšmingą įtaką gali daryti pašarų kainos, oro sąlygos bei ligų rizikos, tokios kaip afrikinis kiaulių maras – jos gali paveikti tiek kiaulių pasiūlą, tiek supirkimo kainą.

2025 m. antrąjį ketvirtį kiaulių supirkimo kainų augimas buvo stebimas daugelyje Europos Sąjungos šalių. Palyginti su 2025 m. pirmuoju ketvirčiu, reprezentacinė E klasės kiaulių skerdenų vidutinė supirkimo kaina ES padidėjo 13,62 proc. ir sudarė 2,08 EUR/kg. Nepaisant bendro kainų kilimo, keliose šalyse fiksuotas kainų mažėjimas: Bulgarijoje (-13,94 proc.), Kipre (-4,65 proc.) ir Suomijoje (-1,82 proc.). Analizuojamu laikotarpiu kitose valstybėse narėse kainos kilo ženkliai – Lenkijoje 18,23 proc. (iki 2,13 EUR/kg), Latvijoje – 17,60 proc. (iki 2,27 EUR/kg), o Estijoje – 10,10 proc. (iki 1,97 EUR/kg). Vokietijoje ir Ispanijoje, kurios yra didžiausios kiaulių augintojos ES, kiaulių skerdenos supirkimo kainos analizuojamu laikotarpiu sudarė atitinkamai 2,12 EUR/kg (+14,83 proc.) ir 2,18 EUR/kg (+10,38 proc.). Naujausiais AMI duomenimis – Europos kiaulių skerdimo rinkose ir toliau vyrauja nevienoda situacija. Paskutinėmis savaitėmis Vokietijoje kainų kritimas turėjo akivaizdų poveikį – daug kur fiksuojami kainų mažinimai. Pasak rinkos dalyvių, kiaulienos rinkoje vis dar juntami užsitęsę sunkumai, ypač šiauriniuose regionuose. Visgi situacija pietų Europoje – priešinga. Tokiose šalyse kaip Ispanija, Italija ar Portugalija, net ir padidėjus skerdimo apimtims, kiaulienos pasiūla išlieka ribota, o paklausa sunkiai patenkinama. Tai reiškia, kad pietų Europos rinkos išlieka įtemptos, o kainos čia išlieka stabilios ar net auga.

2025 m. II ketvirtį Lietuvoje padidėjus žaliavos kainai, tiek kiaulienos skerdenų (PGPK kodas 10.11.12.30.00), tiek ir kiaulienos gabalų (PGPK kodas 10.11.12.90.00) gamintojo / didmeninės prekybos kainos didėjo, atitinkamai 15,25 proc. ir 11,66 proc. Tam įtakos galėjo turėti pabrangusi žaliava ir, žinoma, parduodamos mėsos kokybė.

Analizuojamu laikotarpiu, augant žaliavos kainai Lietuvoje, didžiųjų Lietuvos prekybos tinklų parduotuvėse dauguma analizuojamų kiaulienos produktų pabrango 0,42–2,82 proc., išskyrus nugarinę be kaulo, kurios kaina sumažėjo 0,64 proc.

Naujausiais AMI duomenimis 2025 m. sausio–balandžio mėn. ES paskersta 76,1 mln. kiaulių, tai yra 1,5 proc. daugiau nei tuo pačiu laikotarpiu pernai. Ispanija išlieka didžiausia gamintoja – čia paskersta 19 mln. kiaulių. Skerdimų augimas fiksuotas ir Vokietijoje (+2 proc.), Lenkijoje (+3,9 proc.), Portugalijoje (+2,9 proc.). Tuo tarpu kai kuriose šalyse, pvz., Nyderlanduose ir Prancūzijoje, skerdimų skaičius sumažėjo, bet gamyba išliko aukšta dėl didesnio skerdenų svorio. Be to, dėl padidėjusio vidutinio skerdenų svorio, kiaulienos gamybos apimtis augo dar sparčiau nei skerdimų skaičius. Bendrai kiaulienos gamyba padidėjo apie 3,2 proc. Tai jau antri metai iš eilės, kai kiaulienos gamyba ES auga, tačiau vis dar nepasiekia ankstesnių metų lygių. Bendra kiaulių populiacija ES pastaraisiais metais mažėjo, todėl tikėtina, kad artimiausiais mėnesiais skerdimų skaičius daugelyje šalių išliks stabilus arba šiek tiek mažės, palyginti su praėjusiais metais.

Kiaulienos sektorius išlieka vienas svarbiausių gyvulininkystės segmentų tiek Europoje, tiek pasaulyje. Pastaraisiais metais ši rinka patyrė reikšmingų iššūkių – nuo pandemijos ir geopolitinių svyravimų iki augančių gamybos kaštų bei vartojimo įpročių pokyčio. Remiantis 2025 m. prognozėmis nors pasaulinė kiaulienos gamyba išliks stabili, atskirose šalyse ir regionuose vyraus nevienodos tendencijos, turinčios įtakos tiek gamybai, tiek vartojimui bei prekybos apimtims. Kinija ir toliau bus didžiausia kiaulienos gamintoja, tačiau gamybos apimtys čia šiek tiek mažės – apie 0,1 proc. Europos Sąjungoje sektoriaus plėtrą riboja griežtėjantys aplinkosauginiai ir gyvūnų gerovės reikalavimai, pašarų kainų augimas bei gyvūnų ligos, dėl to numatomas 0,9 proc. kiaulienos gamybos mažėjimas. Kartu su gamybos pokyčiais prognozuojamas ir nežymus kiaulienos vartojimo augimas – pasauliniu mastu jis turėtų didėti apie 0,2 proc. Šis menkas augimas yra sąlygotas priešingų tendencijų skirtinguose regionuose: vienoje šalyse vartojimas mažėja, kitose – auga. Kinijoje vartojimas gali sumažėti apie 0,1 proc., Europos Sąjungoje – net iki 0,7 proc., kas atspindi kintančius europiečių mitybos įpročius. Tuo tarpu Vietnamas prognozuoja 2,8 proc. vartojimo augimą, Meksika – 2,7 proc., Brazilija – 1,0 proc.

Prognozuojama, kad 2025 m. kiaulienos prekybos apimtys pasaulyje augs, įskaitant tiek eksportą, tiek importą. Didžiausia importuotoja turėtų išlikti Meksika (apie 1,5 mln. tonų), po jos seka Japonija (1,46 mln. t) ir Kinija (1,3 mln. t). JAV turėtų išlaikyti kiaulienos eksporto lyderės poziciją – nors jų eksportas sumažės apie 2,2 proc., vis tiek pasieks apie 3,155 mln. tonų. Europos Sąjunga, ilgą laiką buvusi didžiausia eksportuotoja, nusileido į antrąją vietą (2,944 mln. t). Tai lėmė tiek mažėjanti gamyba, tiek aukštesnės kainos, palyginti su konkurentais. Brazilijai prognozuojamas

spartus augimas – jos eksportas turėtų padidėti net 4,5 proc., stiprinant šalies pozicijas pasaulinėje kiaulienos rinkoje.

2025 m. II ketvirtį išaugusi kiaulių supirkimo kaina Lietuvoje ir visoje ES rodo galimą rinkos atsigavimo pradžią, kurią lėmė sezoniškumas ir didėjanti paklausa. Vis dėlto rinka išlieka jautri importo poveikiui – pigesnė kiauliena iš kitų ES šalių gali daryti reikšmingą įtaką vietinėms kainoms. Jei pasiūla išliks ribota, o paklausa – didelė, supirkimo kainos gali toliau augti. Tačiau šią tendenciją gali paveikti pašarų kainų svyravimai, nepalankios oro sąlygos ir gyvulių ligos, ypač afrikinis kiaulių maras, kurie kelia riziką tiek pasiūlai, tiek kainų stabilumui.

2025 m. II ketvirtį, palyginti su 2025 metų I ketvirčiu, visų analizuojamų galvijienos produktų vidutinių mažmeninių kainų struktūroje mažėjo tik mažmeninės prekybos dalis (3,0–7,5 proc. punktais), o augintojo ir gamintojo / didmeninės prekybos dalys padidėjo, atitinkamai 1,1–4,4 proc. punktais ir 1,9–3,2 proc. punktais.

2025 m. II ketvirtį Lietuvos įmonėse vidutinė galvijų supirkimo kaina pagal skerdenų masę ir kokybę sudarė 5,43 EUR/kg. Tai rodo reikšmingą kainų augimą – 15,29 proc. aukštesnė kaina nei 2025 m. I ketvirtį ir net 46,36 proc. nei tuo pačiu laikotarpiu prieš metus (2024 m. II ketvirtį). 2025 m. II ketvirtį supirktų galvijų skerdenų kainas*, lyginant su kaimyninių šalių galvijų supirkimo kainomis, tai vidutinė Lietuvos galvijų skerdenų kaina buvo apie 1,45 proc. aukštesnė nei Latvijos, tačiau beveik 10,97 proc. žemesnė nei Lenkijos ir beveik 12,30 proc. mažesnė nei bendra ES vidutinė kaina. Kainų augimą lemia ne tik vidaus rinkos pokyčiai, bet ir platesnės tendencijos visoje Europoje. ES šalyse mažėjanti galvijienos gamyba bei eksporto sunkumai – pavyzdžiui, dėl mėlynojo liežuvio ligos protrūkių kai kuriose šalyse – riboja pasiūlą ir didina kainas. Atsižvelgiant į šias aplinkybes, tikėtina, kad galvijų supirkimo kaina Lietuvoje artimiausiu metu išliks aukšta, ypač jei toliau išliks didelė paklausa eksporto rinkose ir gamyba neatsistatys į ankstesnį lygį.

2025 m. II ketvirtį, palyginti su 2025 m. I ketvirčiu, vidutinė ES galvijų supirkimo kaina didėjo visose ES šalyse. Vidutinė ES galvijų supirkimo kaina pagal skerdenų masę siekė 6,21 EUR/kg, t. y. 12,04 proc. daugiau nei I ketvirtį. Viena iš pagrindinių kainų kilimo priežasčių – galvijų bandų mažėjimas, kuris lemia pasiūlos trūkumą rinkoje. Prognozuojama, kad šis disbalansas tarp paklausos ir pasiūlos išliks, todėl kainos ir toliau išliks aukštos arba gali net kilti.

*vidutinės kainos apskaičiuotos iš savaitinių EK teikiamų duomenų

Analizuojamu laikotarpiu šoktelėjus žaliavos kainai, Lietuvoje galvijienos gabalų didmeninė / gamintojo kaina padidėjo 18,48 proc., iki 7,95 EUR/kg (PGPK kodas 10.11.11.90.00). Žinoma, labiausiai didmeninės / gamintojo kainos pokytis priklauso nuo parduodamos mėsos kokybės.

Šių metų II ketvirtį, palyginti su 2025 m. I ketvirčiu, augant žaliavos kainai, Lietuvos didžiųjų prekybos tinklų parduotuvėse analizuojami galvijienos produktai brango 4,25–13,51 proc.

Apžvelgiant galvijienos rinkos situaciją ES šalyse, 2025 m. pirmąjį ketvirtį galvijienos gamyba ES, palyginti su 2024 m. tuo pačiu laikotarpiu, sumažėjo 3 proc. (56 tūkst. t), iki 1,58 mln. t. EK duomenimis, labiausiai galvijienos gamyba mažėjimai užfiksuoti šiaurės vakarų šalyse, kurias smarkiai paveikė mėlynojo liežuvio liga. Iš didžiausių ES galvijienos gamintojų labiausiai gamyba mažėjo Prancūzijoje (4 proc.), Vokietijoje ir Nyderlanduose (po 15 proc.). Būtent šias tris šalis smarkiai paveikė minėtas mėlynojo liežuvio virusas, kuris greičiausiai lėmė produktyvumo sumažėjimą šiose valstybėse. Nors daugelyje ES šalių gamyba mažėjo, galvijienos gamybos padidėjimas užfiksuotas Lenkijoje (4 proc.), Italijoje ir Airijoje (po 1 proc.), greičiausiai dėl stiprių vidaus rinkos kainų, kurios paskatino gyvulių auginimą ir pelningos eksporto rinkos, esant nuolatinei paklausai.

Nepaisant sumažėjusios galvijienos gamybos, šios mėsos rūšies paklausa žemyne išliko didelė. Galvijienos importo į ES-27 apimtys pirmąjį ketvirtį, palyginti su 2024 m. sausio–kovo mėn., padidėjo 11 proc. (iki 77 tūkst. t). Nors Jungtinė Karalystė išlieka didžiausia galvijienos tiekėja ES šalims, tačiau labiausiai importo augimą šių metų pirmąjį ketvirtį lėmė galvijienos importo padidėjimas iš Pietų Amerikos šalių: Brazilijos, Argentinos Urugvajaus.

2025 m. pasaulinė galvijienos gamyba turėtų nežymiai sumažėti – apie 0,6 proc. Gamybos mažėjimas prognozuojamas JAV (–1,1 proc.) ir Kinijoje (–0,6 proc.), tuo tarpu Brazilijoje tikimasi nedidelio augimo – apie 0,4 proc., iki 11,9 mln. tonų. Šalis ir toliau stiprina savo, kaip pagrindinės tiekėjos, pozicijas pasaulio rinkoje. Gamybos nuosmukį lemia keli pagrindiniai veiksniai: užsitęsios sausros ir klimato pokyčiai, dėl kurių trūksta pašarų, bei mažas pelningumas, mažinantis paskatas auginti galvijus. Dėl to numatoma, kad 2025 m. pasaulinė galvijų populiacija gali sumažėti 0,9 proc., iki 923,8 mln. vnt. Prognozuojama, kad kaip ir gamyba, taip ir suvartojimas šiek tiek sumažės (–0,5 proc.). Pagrindinės priežastys – aukštos kainos ir sumažėjusi perkamoji galia dėl augančių pragyvenimo išlaidų. Visgi Kinijoje vartojimas turėtų nežymiai augti (0,3 proc.), o JAV – 0,8 proc., kas siejama su stabilia vidaus paklausa. Tuo tarpu Brazilijoje (–0,7 proc.) ir Europos Sąjungoje (–1,0 proc.) prognozuojamas vartojimo mažėjimas, atspindintis ekonominius iššūkius bei kainų augimą vartotojams. Nepaisant šių tendencijų, galvijienos importas ir eksportas pasaulyje turėtų augti. Kinija išliks didžiausia galvijienos importuotoja, o jos importas padidės apie 2,2 proc. Brazilija ir toliau dominuoja eksporto rinkoje, užimdama apie 25 proc. pasaulinės rinkos, naudodamasi savo masto ir kainos pranašumais. Tuo tarpu JAV galvijienos eksportas gali sumažėti net 10,6 proc., dėl konkurencijos su pigesne Brazilijos ir Australijos produkcija, taip pat dėl geopolitinių apribojimų bei muitų.

2025 m. galvijienos sektoriuje vyraus nuosaikaus mažėjimo tendencijos gamybos ir vartojimo srityse. Jas lemia klimato pokyčiai, didėjantys kaštai ir ekonominiai iššūkiai. Tačiau aktyvi tarptautinė prekyba rodo, kad rinka geba prisitaikyti – Brazilija stiprina savo lyderystę, o JAV susiduria su būtinybe ieškoti naujų strateginių sprendimų.

Galvijų bandų mažėjimas daro tiesioginę įtaką galvijų supirkimo kainos kilimui ir tai yra viena iš pagrindinių priežasčių, kodėl pastaraisiais metais Lietuvoje ir ES rinkoje matome galvijų kainų augimą. Manoma, kad artimiausiu metu galvijų supirkimo kaina tiek Lietuvoje, tiek visoje ES išliks aukšta, o jei gamyba neatsistatys, ji gali dar labiau kilti. Kainų lygis ir toliau priklausys nuo eksporto paklausos bei gyvulių sveikatingumo situacijos.

2025 m. II ketvirtį, palyginti su I ketvirčiu, atvėsinto viščiuko broilerio vidutinės mažmeninės kainos struktūroje mažmeninės prekybos dalis padidėjo 1,64 proc. punkto, o gamintojo / didmeninės prekybos dalis sumažėjo 1,64 proc. punkto.

Atvėsinto viščiuko broilerio mažmeninė kaina analizuojamu laikotarpiu padidėjo 8,28 proc. ir buvo 8,17 proc. aukštesnė, nei 2024 m. II ketvirtį.

Gamintojų / didmeninė kaina Lietuvoje 2025 m. II ketvirtį, palyginti su I ketvirčiu, padidėjo 5,79 proc. ir buvo 10,94 proc. aukštesnė nei 2024 m. II ketvirtį. Kainos pokyčiui turėjo įtakos padidėjusi paklausa ir aukštesnės kainos eksporto rinkose.

Viščių broilerių skerdenų gamyba 2025 m. II ketvirtį buvo 6,77 proc. didesnė nei I ketvirtį ir 16,22 proc. didesnė nei 2024 m. II ketvirtį. Analizuojamu laikotarpiu gamintojai vidaus rinkoje pardavė 37,02 proc. daugiau atvėsintų viščių skerdenų nei I ketvirtį ir 17,13 proc. daugiau nei tuo pačiu praėjusių metų laikotarpiu. Atvėsintų viščių krūtinėlių filė pardavimas, analizuojamu laikotarpiu padidėjo 24,91 proc. ir buvo 83,47 proc. didesnis nei 2024 m. I ketvirtį.

Viščių broilerių skerdenų kainos kaimyninėse šalyse analizuojamu laikotarpiu didėjo. Europos Komisijos duomenimis, 2025 m. II ketvirtį, palyginti su I ketvirčiu, Lenkijoje vidutinė didmeninė kaina padidėjo 14,51 proc. ir buvo 26,39 proc. aukštesnė nei prieš metus. Latvijoje, LVAEI duomenimis, vidutinė didmeninė atvėsinto viščiuko broilerio kaina padidėjo 4,95 proc. ir buvo 10,73 proc. aukštesnė nei 2024 m. II ketvirtį.

Vidutinė didmeninė atvėsinto viščiuko broilerio kaina ES 2025 m. II ketvirtį, palyginti su I ketvirčiu, padidėjo 5,10 proc. ir buvo 9,41 proc. aukštesnė nei prieš metus.

Valstybės duomenų agentūros duomenimis, 2025 m. balandžio–gegužės mėn. vištienos importas Lietuvoje buvo 8,27 proc. didesnis nei sausio–vasario mėn. ir 3,00 proc. didesnis nei tuo pačiu 2024 m. laikotarpiu. Vištienos eksportas analizuojamu laikotarpiu padidėjo 10,97 proc. ir buvo 21,97 proc. mažesnis nei 2024 m. balandžio–gegužės mėn. Vidutinė eksportuotos vištienos kilogramo

vertė 2025 m. balandžio–gegužės mėn. laikotarpiu buvo 16,74 proc. didesnė nei sausio–vasario mėn., ir 36,77 proc. didesnė nei 2024 m. balandžio–gegužės mėn. laikotarpiu.

Remiantis Rabobank įžvalgomis, pasaulinę paukštienos rinką pastaraisiais mėnesiais palankiai veikė brangstanti visų rūšių mėsa ir žemesnės, palyginti su praėjusių metų tuo pačiu laikotarpiu, pašarų kainos. Tačiau išlieka daug neužtikrintumo dėl JAV importo mokesčių, paukščių gripo protrūkių, Izraelio-Irano konflikto.

Dėl paukščių gripo sumažėjus paukštienos gamybai, paukštienos paklausa pasaulinėje rinkoje tuo pat metu augo labiau nei prognozavo USDA – ne 2,5 proc., o 2,8 proc.

Paukščių gripo protrūkiai Brazilijoje ir Europoje turėjo didžiausią įtaką pasaulinei paukštienos prekybai. 2025 m. gegužės pradžioje, Brazilijoje paukštienos eksportas mažėjo 42 proc. Taip pat sustabdytas Centrinės Europos šalyse pagamintos paukštienos eksportas į trečiąsias šalis. Šios šalys yra ypač svarbios perinimui skirtų kiaušinių eksportuotojos Rytų Europos šalims, Vidurio Rytams ir Afrikai.

Brazilija paskelbė įveikusi paukščių gripą, todėl prekyba palaipsniui atsigaus, tačiau naujų protrūkių rizika išlieka. Didžiausia grėsmė artėjant rudens/žiemos sezonui prognozuojama Šiaurės Hempšyriui.

Pasaulinė paukštienos prekyba priklausys nuo geopolitinės situacijos. Nors JAV muitų tarifai buvo atidėti, prie šios temos netrūkus bus sugrįžta. Jei susitarimai bus pasiekti, JAV paukštienos gamintojai turės galimybę išplėsti eksporto rinkas, o ES šalių gamintojai susidurs su augančia konkurencija.

Atsižvelgiant į aplinkybes, pasaulinė paukštienos gamybos prognozė sumažinta nuo 2,5-3 proc. iki 2-2,5 proc., ar net mažiau, jei nebus išvengta konflikto eskalavimo.

Kita vertus, nors JAV nėra pagrindinė paukštienos importuotoja, išiplieskęs prekybos karas ir įvesti apribojimai JAV paukštienos eksportui, galėtų būti naudingi Brazilijai, ES šalims, Ukrainai ir Tailandui. Padidinti paukštienos importo mokesčiai taip pat gali turėti ekonominę įtaką Pietryčių Azijos ir Afrikos paukštienos gamintojams.

Prognozuojama, kad artimiausiu laikotarpiu, stabilizuojantis kainoms eksporto rinkose, atvėsinto viščiuko broilerio gamintojo / didmeninė kaina Lietuvos rinkoje išliks panaši arba nežymiai padidės, o mažmeninė kaina 2025 m. III ketvirtį gali šiek tiek padidėti.

**PAPILDOMA INFORMACIJA DĖL IŠVADŲ APIE 2025 M. II KETVIRČIO MĖSOS PRODUKTŲ KAINŲ POKYČIUS, JŲ
PRIEŽASTIS IR TENDENCIJAS**

Produktų grupė pagal SVKI	Produktas	Mažmeninė kaina			Gamintojo / didmeninė kaina			Žaliavos kaina		
		Pokytis, proc.	Priežastys	Prognozė	Pokytis, proc.	Priežastys	Prognozė	Pokytis, proc.	Priežastys	Prognozė
Mėsa	<i>Apibendrintos išvados produktų grupei:</i>									
	<p>Kiaulienos produktų kainos. 2025 m. II ketvirtį, palyginti su 2025 m. I ketvirčiu, Lietuvoje vidutinė kiaulių supirkimo kaina pagal skerdenų masę ir kokybę padidėjo 17,28 proc. (iki 2,17 EUR/kg). Vis dėlto, lyginant su tuo pačiu laikotarpiu 2024 m., kaina buvo 4,03 proc. mažesnė, kas atskleidžia šiek tiek žemesnį kainų lygį nei prieš metus. Šį kainų augimą lėmė sezoniški veiksniai ir rinkos svyravimai. Padidėjus žaliavos kainai, tiek kiaulienos skerdenų (PGPK kodas 10.11.12.30.00), tiek ir kiaulienos gabalų (PGPK kodas 10.11.12.90.00) gamintojo / didmeninė prekybos kainos didėjo, atitinkamai 15,25 proc. ir 11,66 proc. Tam įtakos galėjo turėti pabrangusi žaliava ir, žinoma parduodamos mėsos kokybė. Brangstant žaliavai, didžiųjų Lietuvos prekybos tinklų parduotuvėse dauguma analizuojamų kiaulienos produktų pabrango 0,42–2,82 proc., išskyrus nugarinę be kaulo, kurio kaina sumažėjo 0,64 proc. Atsižvelgiant į dabartines tendencijas, galima teigti, kad kiaulių rinka artimiausiu metu išliks nestabili. Nors šiuo metu kai kuriose ES šalyse stebimas kainų augimas, rinkoje vis dar juntama daug neapibrėžtumo. Artėjant vasaros pabaigai, gali iškilti naujų iššūkių. Tarp svarbiausių – importo konkurencija iš kitų Europos Sąjungos šalių, kur kiauliena dažnai pigesnė, taip pat afrikinio kiaulių maro (AKM) protrūkių grėsmė, kuri gali turėti reikšmingą poveikį ne tik vietos rinkai, bet ir visos ES mastu. Tolimesnis kainų augimas yra tikėtinas, tačiau jis priklausys ne tik nuo ribotos pasiūlos, bet ir nuo kitų svarbių veiksnių – pašarų kainų, oro sąlygų bei gyvulių sveikatos situacijos. Bet koks staigus pokytis šiose srityse gali turėti tiesioginį poveikį tiek kiaulių pasiūlai, tiek supirkimo kainoms.</p> <p>Galvijienos produktų kainos: 2025 m. II ketvirtį Lietuvos įmonėse vidutinė galvijų supirkimo kaina pagal skerdenų masę ir kokybę sudarė 5,43 EUR/kg. Tai rodo reikšmingą kainų augimą – 15,29 proc. aukštesnė kaina nei š. m. I ketvirtį ir net 46,36 proc. daugiau nei tuo pačiu laikotarpiu prieš metus (2024 m. II ketvirtį). Šoktelėjus žaliavos kainai, Lietuvoje galvijienos gabalų didmeninė / gamintojo kaina padidėjo 18,48 proc., iki 7,95 EUR/kg (PGPK kodas 10.11.11.90.00). Tam įtakos galėjo turėti pabrangusi žaliava, tačiau žinoma, labiausiai didmeninės / gamintojo kainos pokytis priklauso nuo parduodamos mėsos kokybės. Lietuvos didžiųjų prekybos tinklų parduotuvėse šių metų II ketvirtį, palyginti su 2025 m. I ketvirčiu, analizuojami galvijienos produktai pabrango 4,25–13,51 proc. Kainų augimą lemia ne tik vidaus rinkos pokyčiai, bet ir platesnės tendencijos visoje Europoje. ES šalyse mažėjanti galvijienos gamyba bei eksporto sunkumai – pavyzdžiui, dėl mėlynojo liežuvio ligos protrūkių kai kuriose šalyse – riboja pasiūlą ir didina kainas. Atsižvelgiant į šias aplinkybes, tikėtina, kad galvijų supirkimo kaina Lietuvoje artimiausiu metu išliks aukšta, ypač jei toliau išliks didelė paklausa eksporto rinkose ir gamyba neatsistatys į ankstesnį lygį.</p> <p>Atvėsinto viščiuko broilerio kainos: 2025 m. II ketvirtį, palyginti su I ketvirčiu, vidutinė mažmeninė atvėsinto viščiuko broilerio kaina padidėjo 8,28 proc. ir buvo 8,17 proc. aukštesnė, nei 2024 m. II ketvirtį. Kainos didėjimą lėmė padidėjusi paklausa ir aukštesnė gamintojo kaina. Gamintojų / didmeninė kaina Lietuvoje analizuojamu laikotarpiu padidėjo 5,79 proc. ir buvo 10,94 proc. aukštesnė nei 2024 m. II ketvirtį. Kainos pokyčiai turėjo įtakos padidėjusi paklausa ir aukštesnės kainos eksporto rinkose. Viščiukų broilerių skerdenų kainos kaimyninėse šalyse analizuojamu laikotarpiu didėjo. Europos Komisijos duomenimis, 2025 m. II ketvirtį, palyginti su I ketvirčiu, Lenkijoje vidutinė didmeninė kaina padidėjo 14,51 proc. ir buvo 26,39 proc. aukštesnė nei prieš metus. Latvijoje, LVAEI duomenimis, vidutinė didmeninė atvėsinto viščiuko didmeninė broilerio kaina padidėjo 4,95 proc. ir buvo 10,73 proc. aukštesnė nei 2024 m. II ketvirtį. Vidutinė didmeninė atvėsinto viščiuko broilerio kaina ES 2025 m. II ketvirtį, palyginti su I ketvirčiu, padidėjo 5,10 proc. ir buvo 9,41 proc. aukštesnė nei prieš metus. Prognozuojama, kad artimiausiu laikotarpiu, stabilizuojantis kainoms eksporto rinkose, atvėsinto viščiuko broilerio gamintojo / didmeninė kaina Lietuvos rinkoje išliks panaši arba nežymiai padidės, o mažmeninė kaina 2025 m. III ketvirtį gali šiek tiek padidėti.</p>									
	<i>Išvados pagal produktus:</i>									
	Kiaulienos kumpis su kaulu,	+0,42 (+0,02 EUR/kg).	Brangstant žaliavai, brango ir produktas	Atšilus orui išauga grilio sezonui tinkamų	+15,25 (+0,34 EUR/kg)	Kainos didėjimui įtakos galėjo turėti	Kainos pokyčiui daugiausia įtakos turės	+17,28 (+0,32 EUR/kg)	2025 m. II ketvirtį išaugusi kiaulių supirkimo kaina Lietuvoje ir visoje	2025 m. pasaulinė kiaulienos

Produktų grupė pagal SVKI	Produktas	Mažmeninė kaina			Gamintojo / didmeninė kaina			Žaliavos kaina		
		Pokytis, proc.	Priežastys	Prognozė	Pokytis, proc.	Priežastys	Prognozė	Pokytis, proc.	Priežastys	Prognozė
	šviežias, atšaldytas	Vidutinės mažmeninės kainos struktūroje sumažėjo tik mažmeninės prekybos dalis – 8,1 proc. punktais (iki 18,7 proc.), o augintojo ir gamintojo / didmeninės prekybos dalys padidėjo, t. y. augintojo dalis padidėjo 7,9 proc. punktais (iki 54,2 proc.), o gamintojo / didmeninės prekybos dalis – 0,2 proc. punktais (iki 9,7 proc.). PVM dalis sudarė 17,4 proc. visos mažmeninės kainos.		produktų paklausa, tad numatoma, kad mažmeninės kiaulienos produktų kainos turėtų išlikti su nedidele didėjimo tendencija.	(PGPK kodas 10.11.12.30.00)	brangstanti žaliava. Taip pat gamintojo kaina labai priklauso nuo parduodamo s mėsos kokybės.	žaliavos kainos pokytis. Manoma, kad š. m. III ketvirtį kiaulienos gamintojo kaina gali šiek tiek padidėti.		ES rodo galimą rinkos atsigavimo pradžią, kurią lėmė sezoniškumas ir didėjanti paklausa. Jei pasiūla išliks ribota, o paklausa – didelė, supirkimo kainos gali ir toliau augti.	gamyba išliks stabili, tačiau ES ji mažės 0,9 proc. dėl griežtesnių reikalavimų ir ligų. Vartojimas pasaulyje nežymiai augs (0,2 proc.), o ES mažės (0,7 proc.). Kiaulių supirkimo kaina ES ir Lietuvoje tikėtina toliau kils, jei pasiūla išliks ribota, tačiau įtaką turės pašarų kainos, oro sąlygos ir ligos.
	Kiaulienos sprandinė be kaulo, šviežia, atšaldyta	+2,82 (+0,18 EUR/kg). Vidutinės mažmeninės kainos struktūroje sumažėjo tik mažmeninės prekybos dalis – 4,7 proc. punktais (iki 24,0 proc.), o augintojo ir gamintojo / didmeninės prekybos dalys padidėjo, t. y. augintojo dalis padidėjo 4,1 proc. punktais (iki	Galimai, išaugo produkto paklausa.		+11,66 (+0,40 EUR/kg) (PGPK kodas 10.11.12.90.00)					

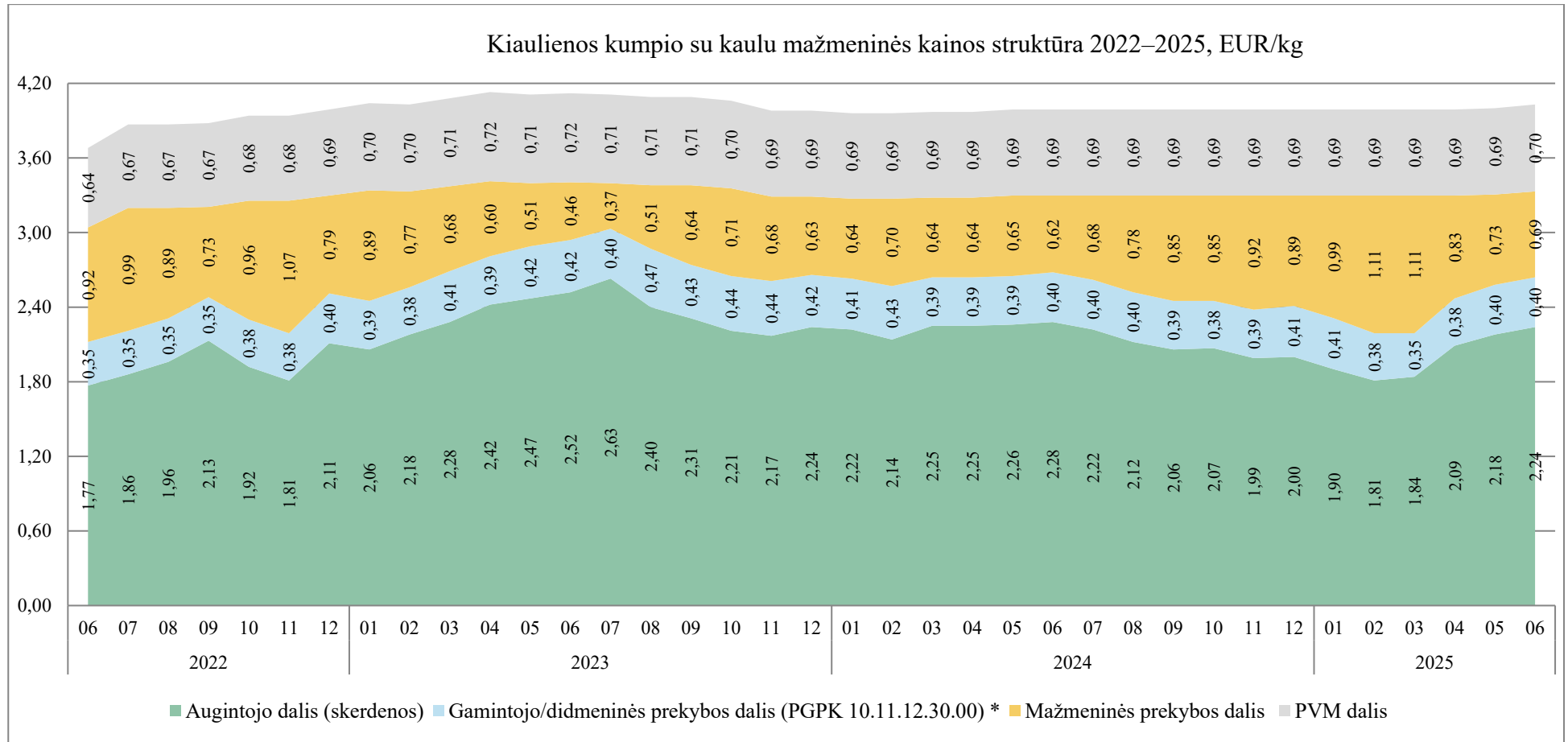
Produktų grupė pagal SVKI	Produktas	Mažmeninė kaina			Gamintojo / didmeninė kaina			Žaliavos kaina		
		Pokytis, proc.	Priežastys	Prognozė	Pokytis, proc.	Priežastys	Prognozė	Pokytis, proc.	Priežastys	Prognozė
		33,2 proc.), o gamintojo / didmeninės prekybos dalis – 0,6 proc. punktais (iki 25,4 proc.). PVM dalis sudarė 17,4 proc. visos mažmeninės kainos.								
	Kiaulienos nugarinė be kaulo, šviežia, atšaldyta	-0,64 (-0,04 EUR/kg). Vidutinės mažmeninės kainos struktūroje sumažėjo tik mažmeninės prekybos dalis – 6,6 proc. punktais (iki 22,5 proc.), o augintojo ir gamintojo / didmeninės prekybos dalys padidėjo, t. y. augintojo dalis padidėjo 5,3 proc. punktais (iki 34,1 proc.), o gamintojo / didmeninės prekybos dalis – 1,3 proc. punktais (iki 26,0 proc.). PVM dalis sudarė 17,4 proc. visos mažmeninės kainos.	Galimai, sumažėjo produkto paklausa.							

Produktų grupė pagal SVKI	Produktas	Mažmeninė kaina			Gamintojo / didmeninė kaina			Žaliavos kaina		
		Pokytis, proc.	Priežastys	Prognozė	Pokytis, proc.	Priežastys	Prognozė	Pokytis, proc.	Priežastys	Prognozė
	Galvijienos kumpis be kaulo, šviežias, atšaldytas	+13,51 (+1,41 EUR/kg). Vidutinės mažmeninės kainos struktūroje sumažėjo tik mažmeninės prekybos dalis – 3,0 proc. punktu (iki 15,4 proc.), o augintojo ir gamintojo /didmeninės prekybos dalys padidėjo, t. y. augintojo dalis padidėjo 1,1 proc. punktais (iki 46,1 proc.), o gamintojo / didmeninės dalis – 1,9 proc. punktais (iki 21,1 proc.). PVM dalis sudarė 17,4 proc. visos mažmeninės kainos.	Brangstant žaliavai, brango ir produktas.	Prognozuojama, kad šių metų III ketvirtį, išliekant aukštai žaliavos kainai, mažmeninių galvijienos produktų kainos turėtų išlikti su nedidele didėjimo tendencija.	+18,48 (+1,24 EUR/kg) (PGPK kodas 10.11.11.9 0.00)	Kainos didėjimui įtakos galėjo turėti brangstanti žaliava. Žinoma, gamintojo kaina labai priklauso nuo parduodamos mėsos kokybės.	Gamintojo kainos pokytis priklausys nuo žaliavos kainos kitimo ir labiausiai, žinoma, nuo parduodamos mėsos kokybės. Numatoma, kad šių metų III ketvirtį žaliavos kaina išliks aukšta arba dar augs.	+15,29 (+0,72 EUR/kg)	Galvijų bandų mažėjimas daro tiesioginę įtaką galvijų supirkimo kainos kilimui ir tai yra viena iš pagrindinių priežasčių, kodėl pastaraisiais metais Lietuvoje ir ES rinkoje matome galvijų kainų augimą. Manoma, kad artimiausiu metu galvijų supirkimo kaina tiek Lietuvoje, tiek visoje ES išliks aukšta, o jei gamyba neatsistatys, ji gali dar labiau kilti.	Prognozuojama, kad 2025 m. pasaulinė galvijienos gamyba sumažės apie 0,6 proc., o Europos Sąjungoje – apie 1,1 proc. Galvijų populiacija gali mažėti apie 0,9 proc., daugiausia dėl klimato pokyčių, pašarų trūkumo ir mažo pelningumo. Suvartojimas taip pat mažės dėl aukštų kainų ir mažėjančios perkamosios galios. Supirkimo kaina Lietuvoje ir ES tikėtina išliks aukšta, priklausomai
	Galvijienos nugarinė be kaulo, šviežia, atšaldyta	+4,25 (+0,52 EUR/kg). Vidutinės mažmeninės kainos struktūroje sumažėjo tik mažmeninės prekybos dalis – 7,5 proc. punktu (iki 20,2 proc.), o augintojo ir gamintojo /didmeninės prekybos dalys padidėjo, t. y. augintojo dalis padidėjo 4,4 proc. punktais (iki 42,8 proc.), o gamintojo	Brangstant žaliavai, brango ir produktas.							

Produktų grupė pagal SVKI	Produktas	Mažmeninė kaina			Gamintojo / didmeninė kaina			Žaliavos kaina		
		Pokytis, proc.	Priežastys	Prognozė	Pokytis, proc.	Priežastys	Prognozė	Pokytis, proc.	Priežastys	Prognozė
		/ didmeninės dalis – 3,2 proc. punktais (iki 19,6 proc.). PVM dalis sudarė 17,4 proc. visos mažmeninės kainos.								nuo eksporto paklausos ir gyvulių sveikatos situacijos.
	Atvėsintas viščiukas broileris	+8,28 (0,26 EUR/kg). Vidutinės mažmeninės kainos struktūroje mažmeninės prekybos dalis padidėjo 1,64 proc. punkto (nuo 8,74 iki 10,73 proc.), o gamintojo – sumažėjo 1,64 proc. punkto (nuo 73,91 iki 72,27 proc.). PVM dalis sudarė 17,4 proc.	Mažmeninės kainos padidėjimą lėmė padidėjusi gamintojo kaina	Gali šiek tiek padidėti, padidėjus gamintojų kainai	+5,79 (0,14 EUR/kg)	Gamintojo / didmeninės kainos padidėjimui turėjo įtakos padidėjusios kainos eksporto rinkose	Artimiausiu laikotarpiu turėtų šiek tiek padidėti.			

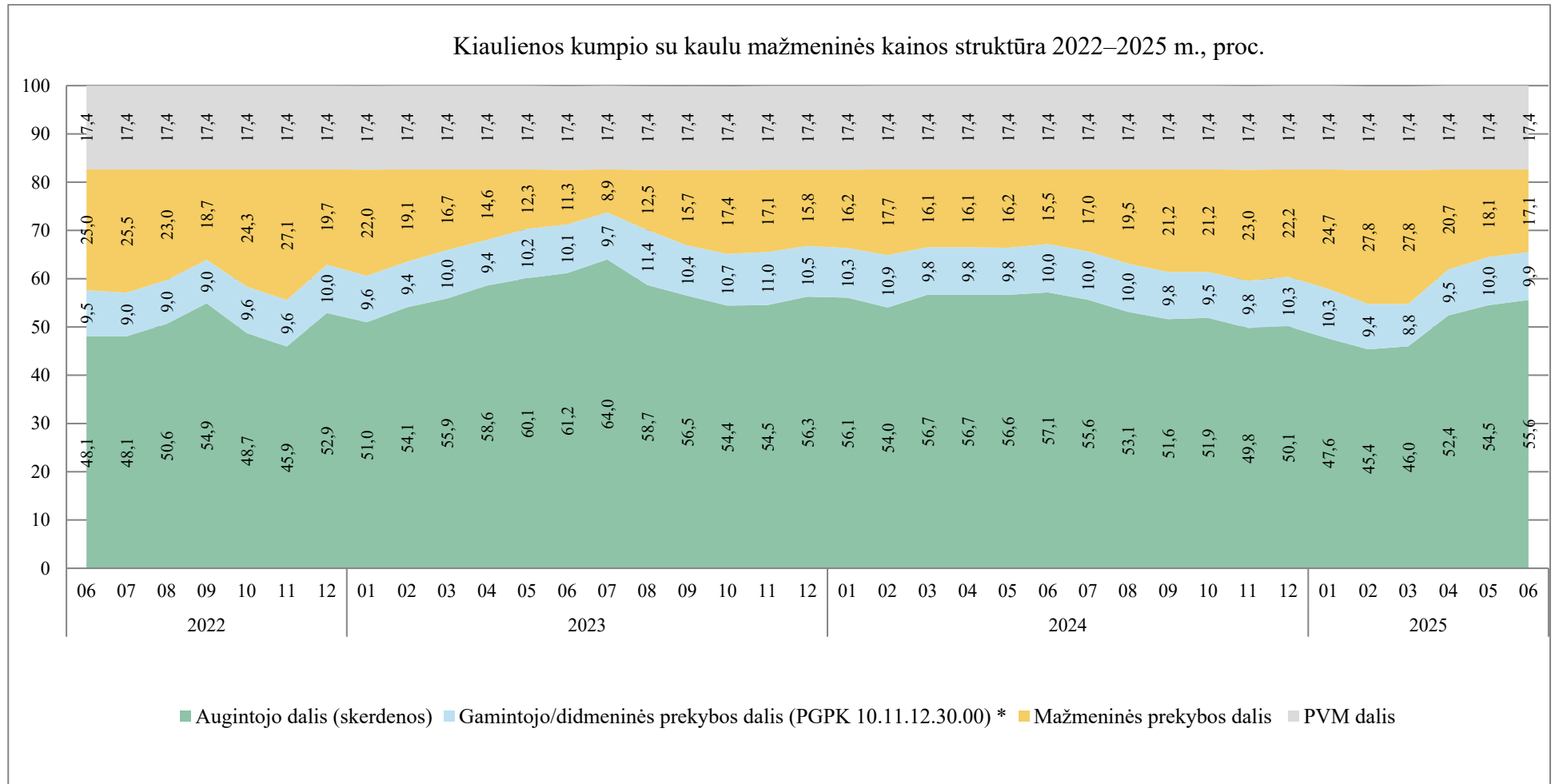
Šaltinis. Žemės ūkio duomenų centras (LŽŪMPRIŠ)

MĖSOS PRODUKTŲ VIDUTINIŲ MAŽMENINIŲ KAINŲ STRUKTŪRA 2022–2025 M. II KETVIRTĮ



Pastabos:

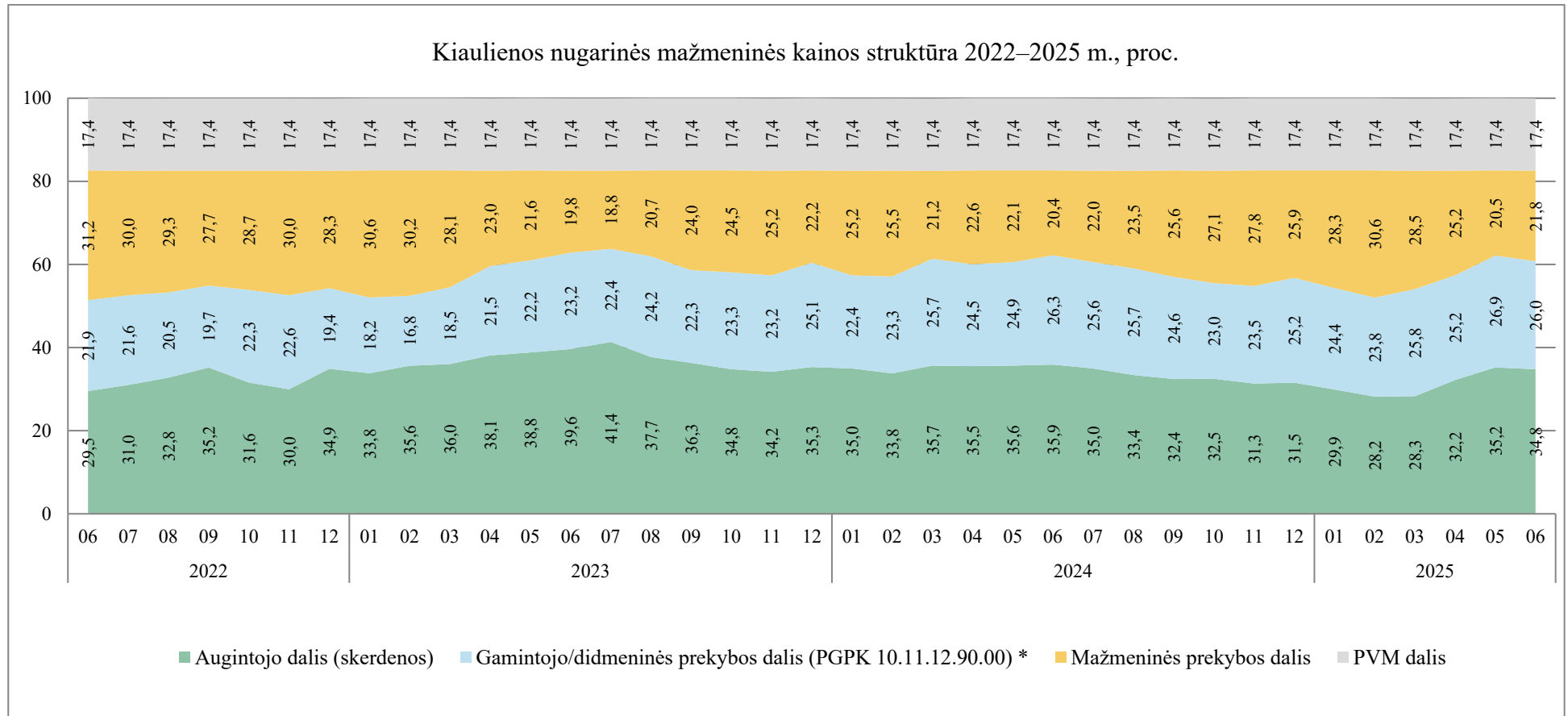
- Į vidutinės mažmeninės kainos apskaičiavimą neįtrauktos akcinės kainos.
- *Šviežia arba atšaldyta kiauliena: skerdenos, skerdenų pusės (įskaitant šviežią mėsą, užpiltą druska kaip laikinuoju konservantu).



Pastabos:

1. Į vidutinės mažmeninės kainos apskaičiavimą neįtrauktos akcinės kainos.
2. * Šviežia arba atšaldyta kiauliena: skerdenos, skerdenų pusės (įskaitant šviežią mėsą, užpiltą druska kaip laikinuoju konservantu).

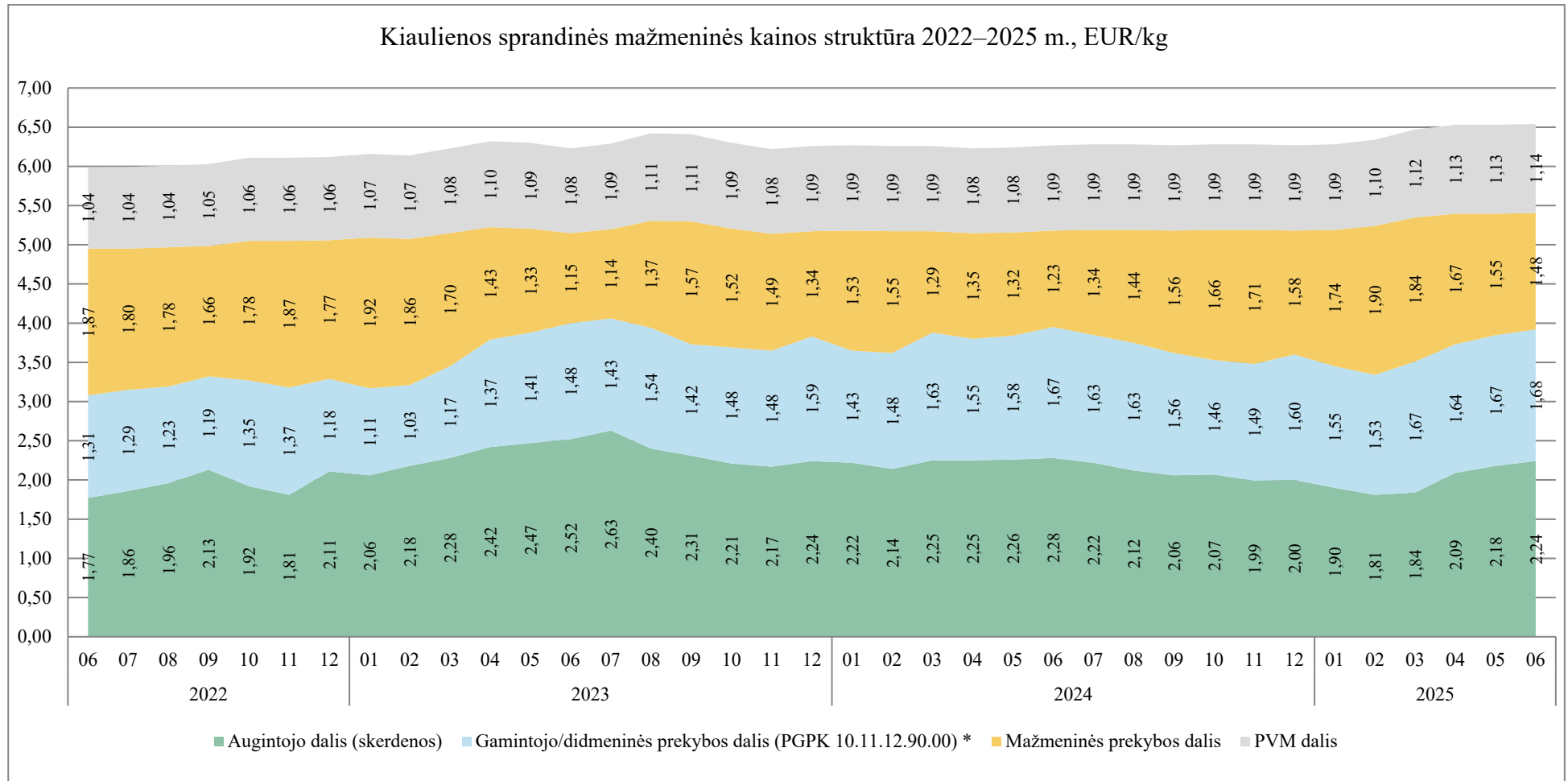
Šaltinis ŽŪDC (LŽŪMPRIŠ)



Pastabos:

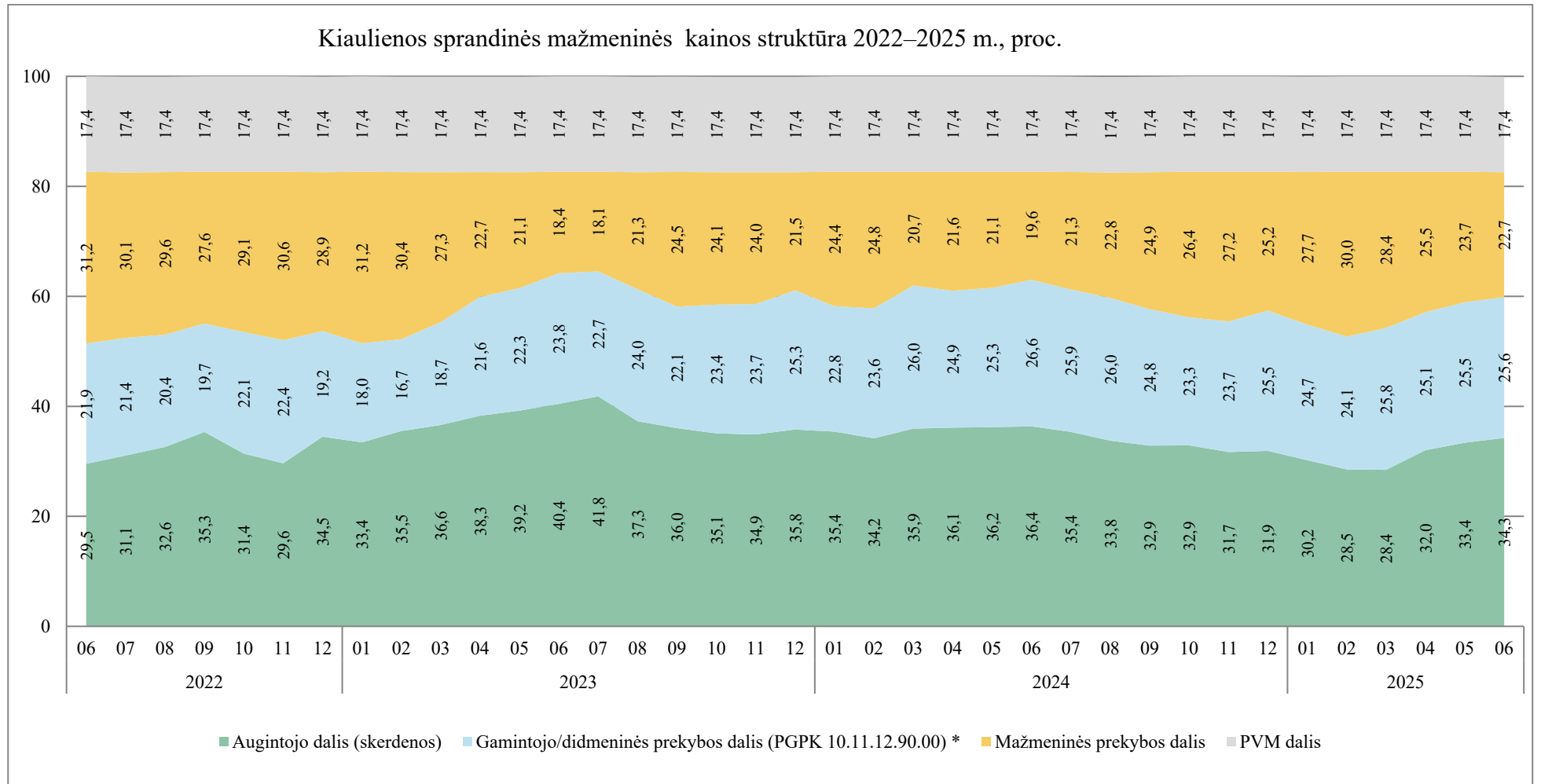
- Į vidutinės mažmeninės kainos apskaičiavimą neįtrauktos akcinės kainos.
- * Šviežia arba atšaldyta kiauliena (įskaitant šviežią mėsą, užpildytą druska kaip laikinuoju konservantu, išskyrus skerdenas ir skerdenų puses, kumpius, mentes ir jų dalis su kaulais).

Šaltinis ŽŪDC (LŽŪMPRIS)

**Pastabos:**

1. Į vidutinės mažmeninės kainos apskaičiavimą neįtrauktos akcinės kainos.
2. * Šviežia arba atšaldyta kiauliena (įskaitant šviežią mėsą, užpildą druska kaip laikinuoju konservantu, išskyrus skerdenas ir skerdenų puses, kumpius, mentes ir jų dalis su kaulais).

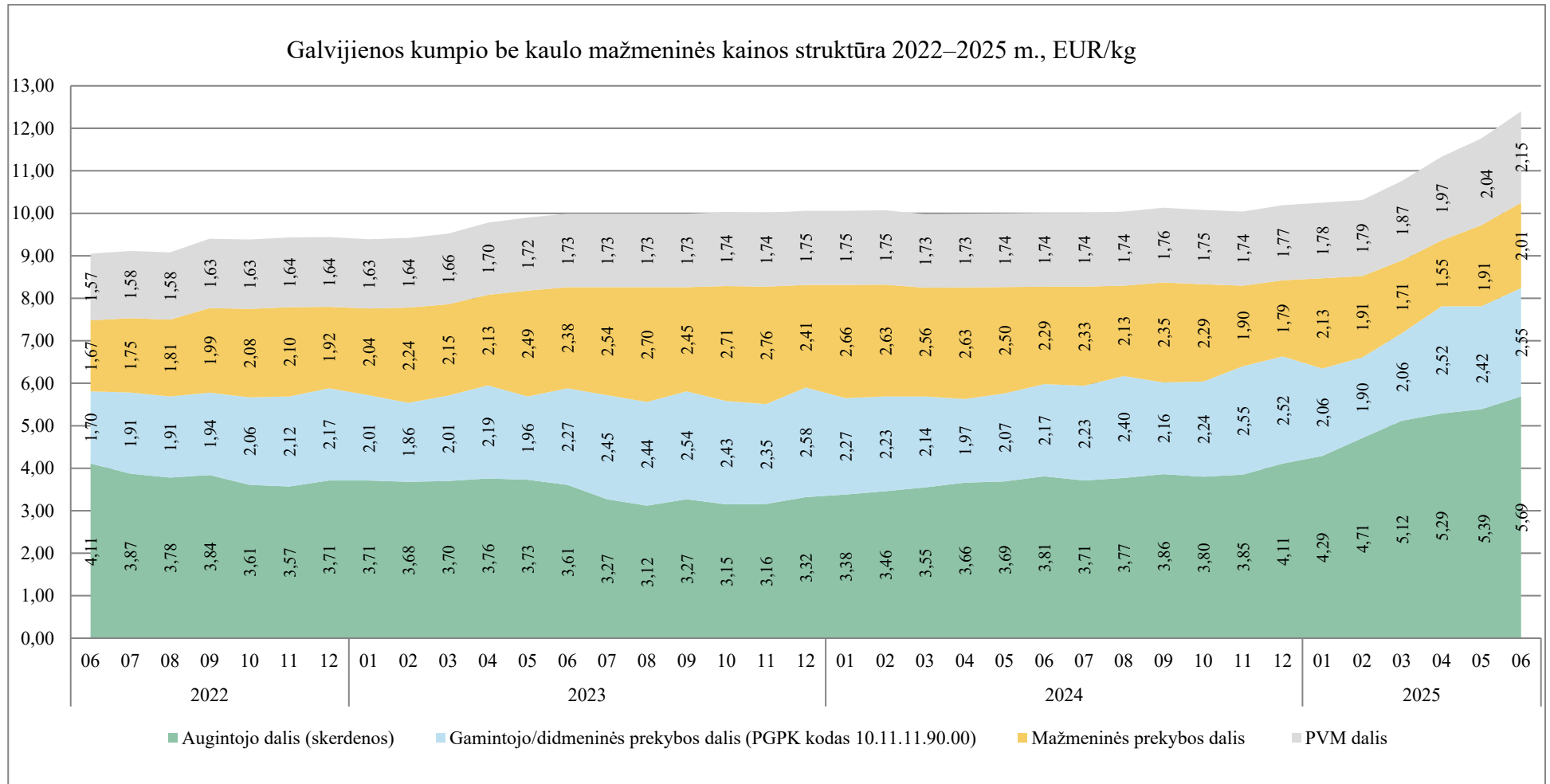
Šaltinis ŽŪDC
(LŽŪMPRIS)



Pastabos:

- Į vidutinės mažmeninės kainos apskaičiavimą neįtrauktos akcinės kainos.
- * Šviežia arba atšaldyta kiauliena (įskaitant šviežią mėsą, užpiltą druska kaip laikinuoju konservantu, išskyrus skerdenas ir skerdenų puses, kumpius, mentes ir jų dalis su kaulais).

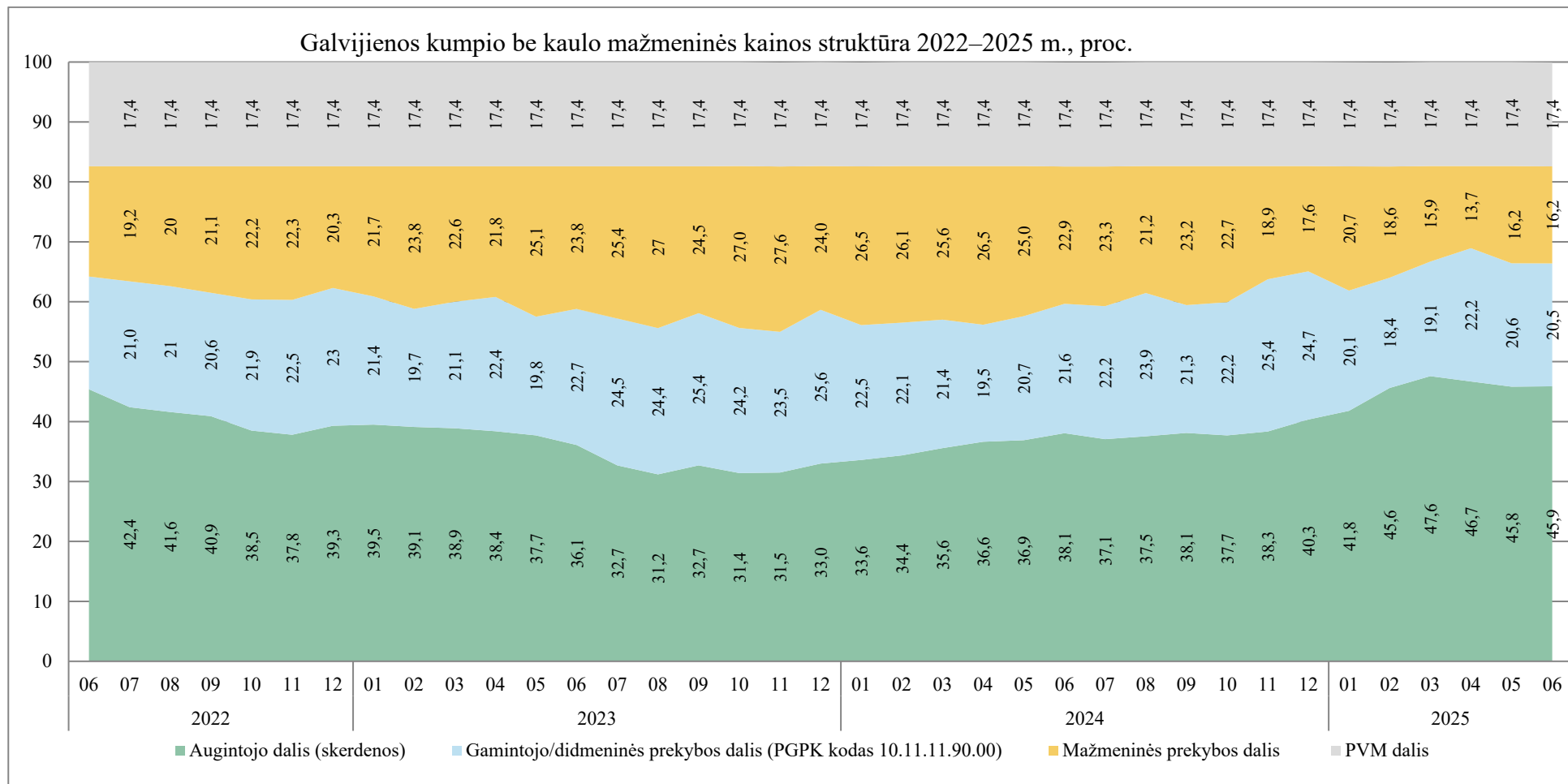
Šaltinis ŽŪDC (LŽŪMPRIS)



Pastabos:

- Į vidutinės mažmeninės kainos apskaičiavimą neįtrauktos akcinės kainos.
- PGPK kodas 10.11.11.90.00 – švieži arba atšaldyti jautienos ir veršienos gabalai.

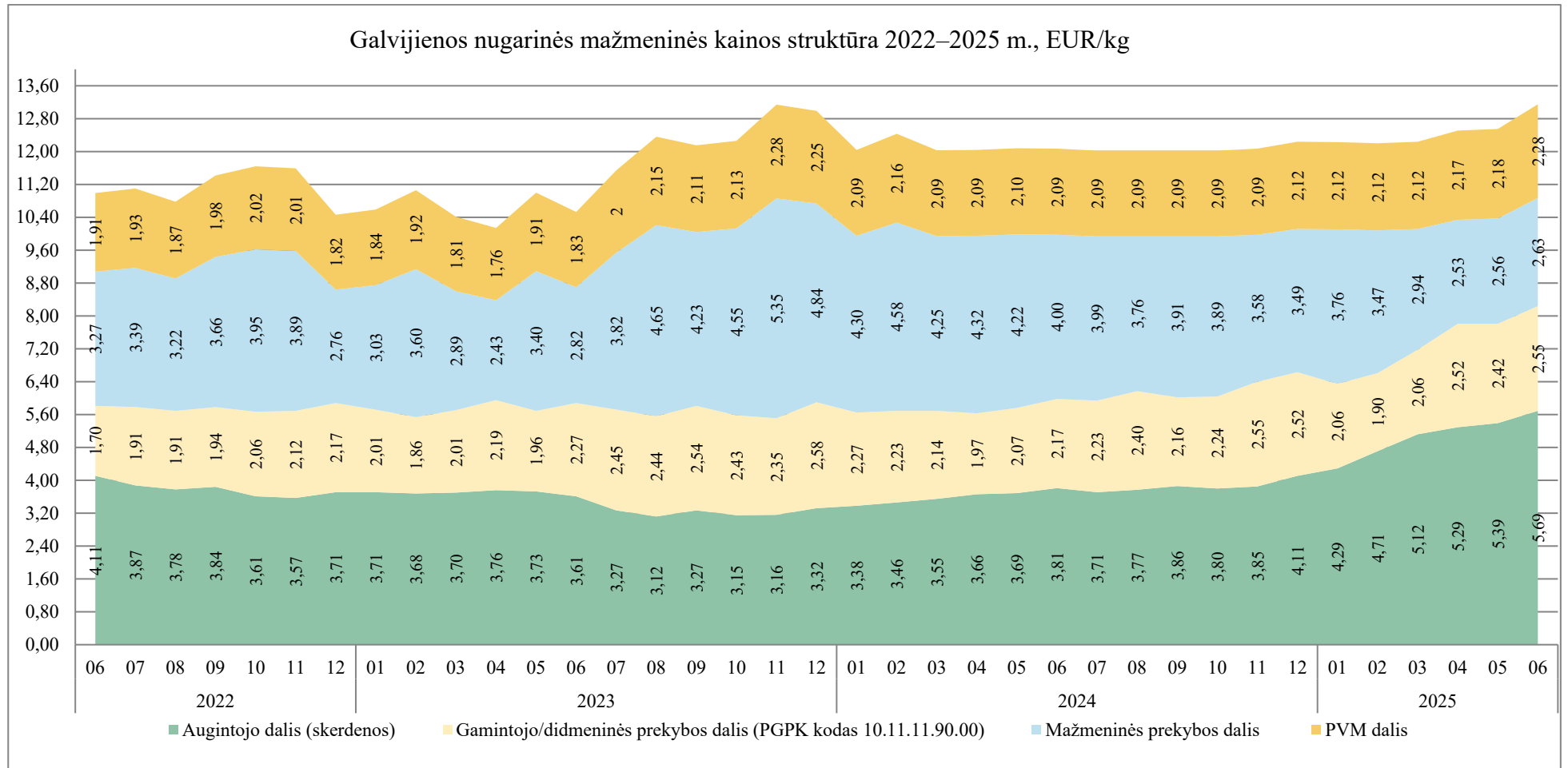
Šaltinis ŽŪDC (LŽŪMPRIŠ)



Pastabos:

1. Į vidutinės mažmeninės kainos apskaičiavimą neįtrauktos akcinės kainos.
2. PGPK kodas 10.11.11.90.00 – švieži arba atšaldyti jautienos ir veršienos gabalai.

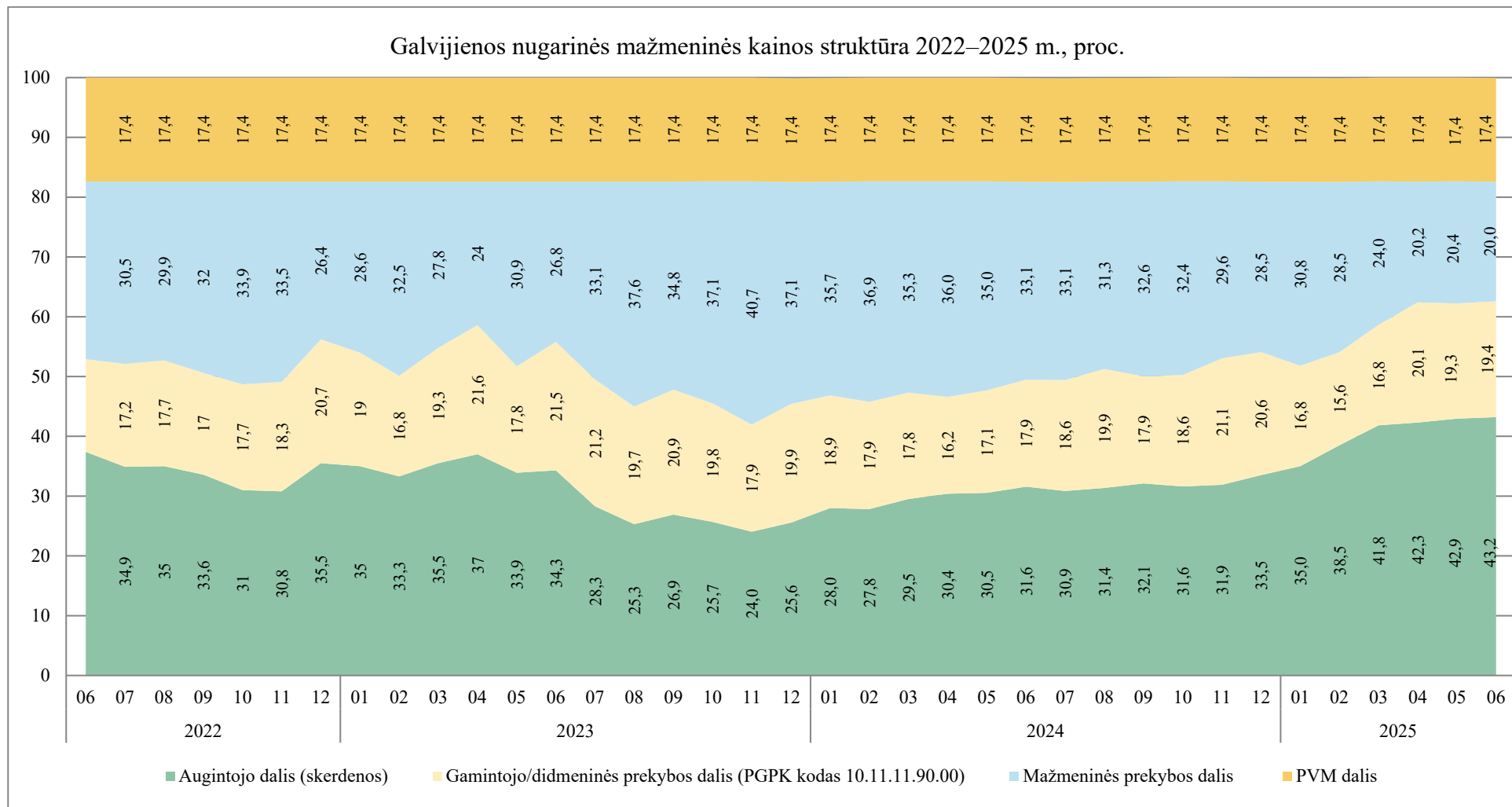
Šaltinis ŽŪDC (LŽŪMPRIS)



Pastabos:

- Į vidutinės mažmeninės kainos apskaičiavimą neįtrauktos akcinės kainos.
- PGPK kodas 10.11.11.90.00 – švieži arba atšaldyti jautienos ir veršienos gabalai.

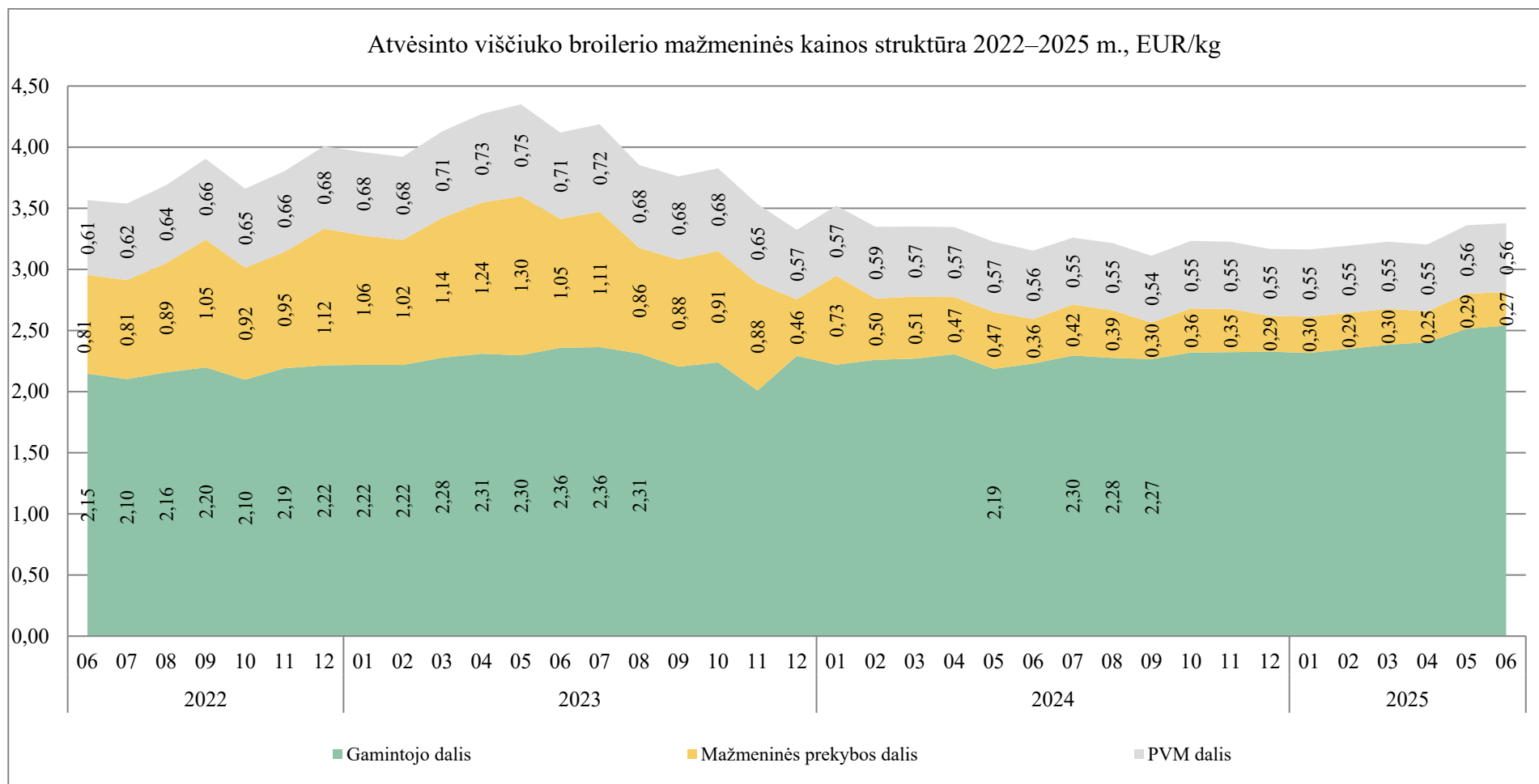
Šaltinis ŽŪDC (LŽŪMPRIS)



Pastabos:

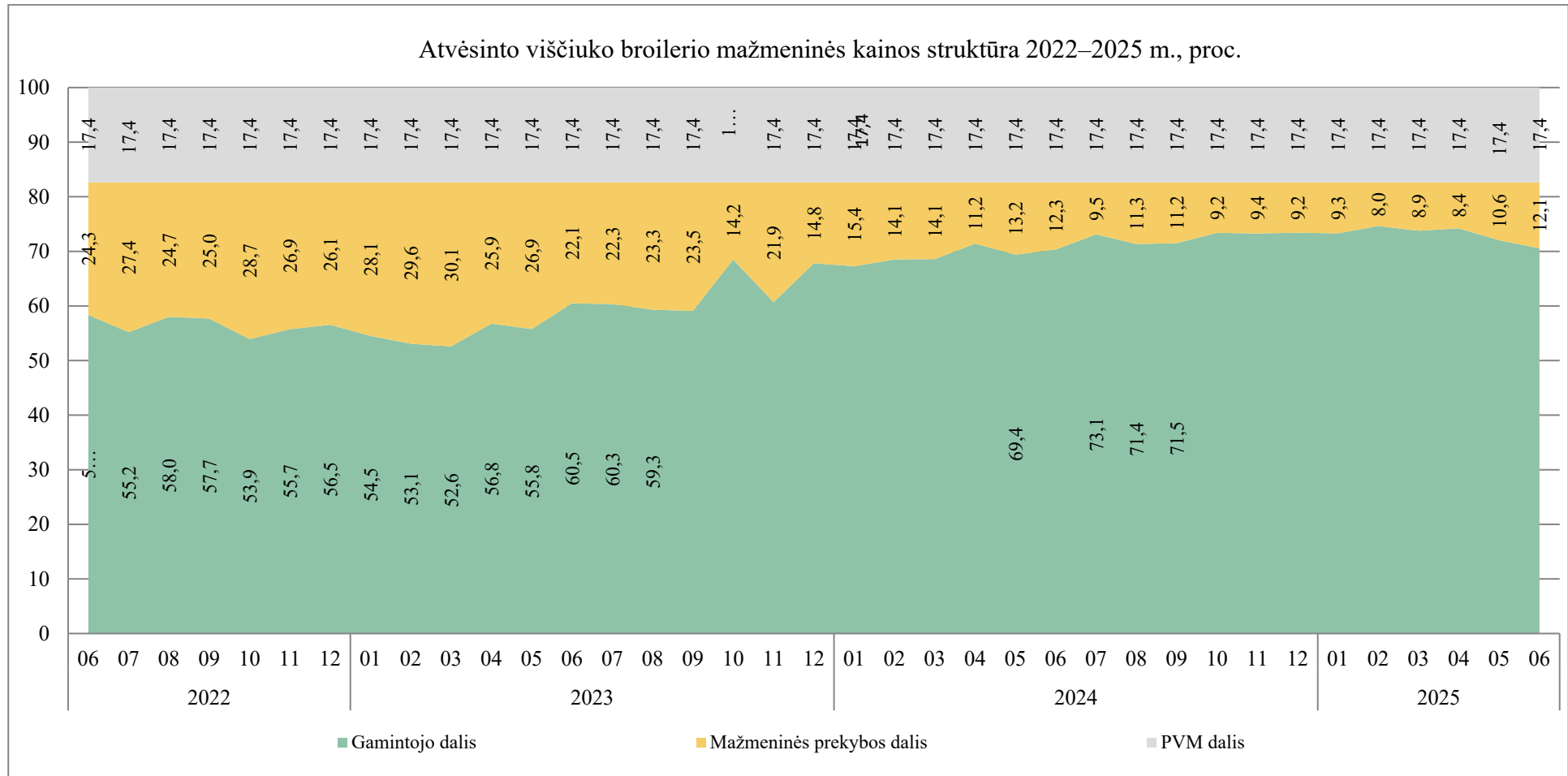
1. Į vidutinės mažmeninės kainos apskaičiavimą neįtrauktos akcinės kainos.
2. PGPK kodas 10.11.11.90.00 – švieži arba atšaldyti jautienos ir veršienos gabalai.

Šaltinis ŽŪDC (LŽŪMPRIS)



Pastabos:

- Į vidutinės mažmeninės kainos apskaičiavimą neįtrauktos privačių prekės ženklų, akcinės ir NKP kainos.
- Vidutinė gamintojo / didmeninė viščių broilerių skerdenų kaina 2023 m.. 09-12 mėn., 2024 m. 01-04, 06, 10-12 mėn. ir 2025 01-06 mėn. buvo konfidenciali.



Pastabos:

1. Į vidutinės mažmeninės kainos apskaičiavimą neįtrauktos privačių prekių ženklų, akcinės ir NKP kainos.
2. Vidutinė gamintojo / didmeninė viščių broilerių skerdenų kaina 2023 m.. 09-12 mėn., 2024 m. 01-04, 06, 10-12 mėn. ir 2025 01-06 mėn. buvo konfidenciali.

Pienas, sūris, sviestas ir kiaušiniai

2025 m. II ketvirtį, palyginti su prieš tai buvusiu ketvirčiu, vidutinės mažmeninės geriamojo pieno (pasterizuoto, 2,5 proc. riebus, 0,9–1 l) kainos procentinėje struktūroje sumažėjo žaliavos gamintojo ir mažmeninės prekybos dalys, atitinkamai 1,10 proc. punkto (iki 24,10 proc.) ir 0,50 proc. punkto (iki 34,10 proc.), o gamintojo / didmeninės prekybos dalis padidėjo 1,60 proc. punkto (iki 24,40 proc.).

Analizuojamą ketvirtį vidutinės mažmeninės sviesto (82 proc. riebus, pergamentinio ar laminuoto popieriaus 170–200 g pakuotėje) kainos procentinėje struktūroje sumažėjo žaliavos gamintojo ir gamintojo / didmeninės prekybos dalys, atitinkamai 2,00 proc. punkto (iki 38,20 proc.) ir 0,60 proc. punkto (iki 18,50 proc.), o mažmeninės prekybos dalis padidėjo 2,60 proc. punkto (iki 25,90 proc.).

Šių metų II ketvirtį, palyginti su 2025 m. I ketvirčiu, vidutinės mažmeninės Tilsit sūrių kainos procentinėje struktūroje 1,95 proc. punktu (iki 34,61 proc.) sumažėjo žaliavos gamintojo dalis, o gamintojo / didmeninės prekybos ir mažmeninės prekybos dalys padidėjo, atitinkamai 0,78 proc. punkto (iki 17,45 proc.) ir 1,18 proc. punkto (iki 30,55 proc.).

Nagrinėjamą ketvirtį, palyginti su 2025 m. I ketvirčiu, vidutinė mažmeninė geriamojo pieno (pasterizuoto, 2,5 proc. riebus, 0,9–1 l) kaina (su PVM, neįtraukiant privačių prekės ženklų ir akcijų kainų) Lietuvos rinkoje padidėjo 1,99 proc. ir siekė 1,54 EUR/l, o vidutinė gamintojo / didmeninė kaina (be PVM) padidėjo 2,74 proc. ir siekė 0,75 EUR/l.

Nepaisant dėl sezoniškumo mažėjančios žalio pieno kainos, didėjo tiek didmeninė, tiek mažmeninė geriamojo pieno kainos. Analizuojamą ketvirtį, palyginti su 2025 m. I ketvirčiu, Lenkijoje vidutinės mažmeninė ir didmeninė geriamojo pieno kainos priešingai nei Lietuvoje buvo mažesnės nei praėjusį ketvirtį. Vokietijoje vidutinė mažmeninė geriamojo pieno kaina išliko stabili.

Tikėtina, kad artimiausią ketvirtį Lietuvos rinkoje mažmeninė ir didmeninė geriamojo pieno kainos turėtų išlikti stabilios.

2025 m. II ketvirtį vidutinė mažmeninė sviesto (82 proc. riebus, pergamentinio ar laminuoto popieriaus 170–200 g pakuotėje) kaina (su PVM, neįtraukiant privačių prekės ženklų ir akcijų kainų) siekė 14,71 EUR/kg ir, palyginti su prieš tai buvusiu ketvirčiu, sumažėjo 0,94 proc., o vidutinė gamintojo / didmeninė kaina (be PVM) Lietuvos rinkoje sumažėjo 5,23 proc. (iki 8,34 EUR/kg).

Taip pat kaip Lietuvoje vidutinės mažmeninės ir didmeninės sviesto kainos sumažėjo Latvijoje, Lenkijoje ir Vokietijoje. Nagrinėjamą ketvirtį vidutinė didmeninė ES sviesto kaina siekė 7,35 EUR/kg (be PVM) ir buvo 0,27 proc. didesnė nei praėjusį ketvirtį. Naujausiais šių metų liepos mėn. 20 d. duomenimis, vidutinė didmeninė ES sviesto kaina siekė 7,34 EUR/kg. Tai parodo, kad ES sviesto kainos stabilizuojasi. Per paskutinę (liepos mėn. 15 d. vykusią) pieno produktų prekybos

sistemos „Global Dairy Trade“ (toliau – GDT) sesiją, sviesto kaina išliko nepakitusi ir siekė 6,36 EUR/kg. Užtrunka šiek tiek laiko, kol šios sesijos kainų kitimo tendencijos atsiliepią kainoms Europoje.

Jau kuris laikas ES sviesto gamyba buvo mažėjanti, tačiau paskutiniu metu galima pastebėti, kad sviesto gamyba stabilizuojasi ir tai galimai turi įtakos mažesnėms sviesto kainoms. Tikėtina artimiausiu metu didmeninė ir mažmeninė sviesto kainos Lietuvoje ir toliau turėtų išlikti stabilios su nedidele mažėjimo tendencija.

Analizuojamą ketvirtį vidutinė mažmeninė Tilsit sūrių kaina siekė 12,76 EUR/kg (su PVM) ir buvo 2,65 proc. didesnė nei 2025 m. I ketvirtį, o vidutinė gamintojo / didmeninė Tilsit sūrių kaina padidėjo 0,30 proc. (iki 6,64 EUR/kg (be PVM)).

Analizuojamą ketvirtį vidutinė didmeninė Tilsit sūrių kaina (be PVM) Latvijoje taip pat buvo didesnė (+2,48 proc.) ir siekė 6,20 EUR/kg. Lenkijoje vidutinė didmeninė fermentinių Gouda sūrių kaina buvo 4,00 proc. mažesnė nei 2025 m. I ketvirtį. ES Gouda sūrių vidutinė kaina analizuojamą ketvirtį, po šešis ketvirčius iš eilės stebimo sūrių kainų didėjimo, sumažėjo 1,01 proc. (iki 4,89 EUR/kg (be PVM)). Naujaisiais šių metų liepos mėn. 20 d. duomenimis, vidutinė didmeninė ES Gouda sūrių kaina ir toliau šiek tiek sumažėjo ir siekė 4,86 EUR/kg. Naujausioje GDT sesijoje Cheddar sūrių kaina nuo prieš tai buvusios sesijos antrą sesiją iš eilės sumažėjo 5,60 proc. (iki 3,90 EUR/kg).

Pasaulinėse rinkose stebimas nedidelis sūrių kainų sumažėjimas, tikėtina artimiausiu metu prisidės prie sūrių kainų stabilizavimosi ir išlaikys tiek mažmeninę, tiek didmeninę Tilsit sūrių kainas stabilias su nedidele mažėjimo tendencija.

2025 m. I pusmetį ES pieno rinkoje išsilaikė santykinai aukštos žalio pieno supirkimo kainos. Tačiau augantys žalio pieno gamybos kaštai, galvijų ligų protrūkių turėjo neigiamos įtakos žalio pieno gamybai. Žalio pieno spartesnę gamybos mažėjimą iš dalies kompensavo žalio pieno išeigos padidėjimas. 2025 m. II ketvirtį ES vidutinė žalio pieno supirkimo kaina siekė 530,47 EUR/t (be PVM) ir buvo 0,9 proc. mažesnė nei I ketvirtį. Lietuvoje vidutinė žalio natūralaus riebumo pieno supirkimo kaina iš šalies pieno gamintojų siekė 509,71 EUR/t (be PVM) – 6,1 proc. mažesnė nei I ketvirtį, o stambiams Lietuvos pieno ūkiams šalyje mokėta vidutinė žalio pieno supirkimo kaina buvo 4,2 proc. mažesnė (siekė 548,77 EUR/t (be PVM)). Nuo šių metų I ketvirčio pabaigos Lietuvos vidutinės žalio pieno supirkimo kainos pradėjusios nesiekti ES-27 šalių žalio pieno supirkimo kainų vidurkio, II ketvirtį šis atotrūkis tik didėjo ir birželio mėn. jis siekė 5,9 proc.

Rabobank ekspertai teigia, kad nedidelis pasaulinis žalio pieno gamybos augimas 2025 m. pradžioje ir stabili pieno produktų paklausa leido išsilaikyti aukštesnėms pieno produktų kainoms

rinkose. Tikimasi, kad 2025 m. pasaulinė žalio pieno gamyba turėtų padidėti apie 1,0 proc., palyginti su 2024 m.

Vyraujant aukštoms pieno produktų kainoms ir geopolitiniam nepastovumui, Rabobank ekspertai tikisi laipsniško pasaulinių pieno rinkų persiskirstymo 2025 m. antroje pusėje. Tai tikėtina lems padidėjusi pasaulinė pieno pasiūla iš pagrindinių gamybos regionų, silpstanti vartotojų paklausa infliacijos paveiktose šalyse. Vis dėlto, atsižvelgiant į galvijų ligų grėsmes ir nenuspėjamą prekybos politiką, tarifų nepastovumą bei tiekimo grandinių trapumą, pieno sektoriuje išlieka neapibrėžtumas.

Dėl lėto žalio pieno pasiūlos augimo pieno rinkoje ir dėl sezoniškumo ES žalio pieno supirkimo kainos artimiausiu laikotarpiu turėtų išsilaikyti aukštesniame kainų lygyje su nuosaikiu sumažėjimu.

2025 m. II ketvirtį, palyginti su I ketvirčiu, L ir M kat. kiaušinių vidutinės mažmeninės kainos struktūroje mažmeninės prekybos dalis sumažėjo 8,09 proc. punkto, o gamintojo / didmeninės prekybos dalis padidėjo 8,09 proc. punkto.

Vidutinė mažmeninė narvuose laikomų vištų L ir M kat. kiaušinių kaina analizuojamu laikotarpiu sumažėjo 4,57 proc. ir buvo 10,05 proc. aukštesnė nei prieš metus. Kainos mažėjimą lėmė padidėjusi kiaušinių gavyba ir sumažėjusi narvuose laikomų vištų kiaušinių paklausa prekybos centrams palaipsniui atsikant narvuose laikomų vištų kiaušinių.

Analizuojamu laikotarpiu narvuose laikomų vištų kiaušinių vidutinė gamintojo / didmeninė kaina Lietuvoje padidėjo 11,99 proc. ir buvo 24,75 proc. aukštesnė nei tuo pačiu praėjusių metų laikotarpiu. Gamintojo / didmeninės didėjimą lėmė išaugusios kainos kaimyninėse šalyse ir padidėjusi paklausa eksporto rinkose.

ŽŪDC (LŽŪMPRI) duomenimis, vištų kiaušinių gavyba Lietuvos įmonėse, įskaitant ant kraiko laikomų vištų kiaušinius, 2025 m. II ketvirtį, palyginti su I ketvirčiu, padidėjo 13,27 proc. ir buvo 2,55 proc. didesnė nei tuo pačiu 2024 m. laikotarpiu. Iš to skaičiaus narvuose laikomų vištų kiaušinių gavyba analizuojamu laikotarpiu padidėjo 8,31 proc. ir buvo 22,23 proc. mažesnė nei 2024 m. II ketvirtį. Ant kraiko laikomų vištų kiaušinių analizuojamu laikotarpiu pagaminta 21,28 proc. daugiau nei I ketvirtį ir 63,94 proc. daugiau nei prieš metus.

Šviežių supakuotų narvuose laikomų vištų L ir M kat. kiaušinių pardavimai analizuojamu laikotarpiu sumažėjo 15,62 proc. ir buvo 45,96 proc. mažesni nei 2024 m. II ketvirtį. Tuo metu ant kraiko laikomų vištų kiaušinių pardavimai šiuo laikotarpiu sumažėjo 7,98 proc., tačiau buvo 12,99 proc. didesni nei 2024 m. II ketvirtį.

Valstybės duomenų agentūros duomenimis, kiaušinių importas 2025 m. balandžio–gegužės mėn., palyginti su sausio–vasario mėn., padidėjo 30,00 proc. ir buvo 44,67 proc. mažesnis nei tuo pačiu 2024 m. laikotarpiu. Kiaušinių eksportas šiuo laikotarpiu padidėjo 43,74 proc. ir buvo 36,57 proc. didesnis nei 2024 m. balandžio–gegužės mėn.

VDA duomenimis, vidutinė vištų kiaušinių su lukštais importo kaina 2025 m. balandžio–gegužės mėn. buvo 29,84 proc. aukštesnė nei 2025 m. sausio–vasario mėn. ir 43,67 proc. aukštesnė nei 2024 m. tuo pačiu laikotarpiu.

Analizuojamu laikotarpiu kaimyninėse šalyse kiaušinių kainos didėjo. Remiantis EK duomenimis, Latvijoje vidutinė L ir M kat. narvuose laikomų vištų kiaušinių didmeninė kaina 2025 m. II ketvirtį, palyginti su I ketvirčiu, padidėjo 0,85 proc. ir buvo 20,84 proc. aukštesnė nei prieš metus. Analizuojamu laikotarpiu Estijoje kaina padidėjo 3,82 proc. ir buvo 6,71 proc. žemesnė nei prieš metus. Šiuo laikotarpiu Lenkijoje kaina padidėjo 1,20 proc. ir buvo 40,39 proc. aukštesnė nei prieš metus. Vidutinė šių kiaušinių didmeninė kaina ES analizuojamu laikotarpiu padidėjo 5,70 proc. ir buvo 25,73 proc. aukštesnė nei 2024 m. II ketvirtį.

Kiaušinių kainų didėjimą ES lėmė dėl paukščių gripo ir Niukaslio ligų protrūkių sumažęs dedeklių skaičius ir išaugusi kiaušinių paklausa pasaulinėse rinkoje, o taip pat narvuose laikomų dedeklių vištų skaičiaus mažinimas, pereinant prie kitų dedeklių vištų laikymo būdų.

Remiantis Pasaulio gyvūnų sveikatos organizacijos naujausiais duomenimis, liepos 10-18 d. Lenkijoje nustatyti dar du Niukaslio ligos atvejai komerciniuose ūkiuose, auginančiuose 200 tūkst. veislinių vištų, iš kurių 423 buvo rastos negyvos. Iš viso nuo 2024 m. rugsėjo mėn., Lenkijoje buvo nustatyta 50 šios ligos protrūkių.

Nors paukščių gripo situacija JAV suvaldyta, atsižvelgdama į dedeklių vištų trūkumą, USDA sumažino 2025 m. III ketvirčio kiaušinių gavybos prognozę JAV. Remiantis naujausiais skaičiavimais, kiaušinių gavyba artimiausią ketvirtį turėtų siekti 22,08 mlrd. vnt. – 2,79 proc. daugiau nei II ketvirtį, o vidutinė didmeninė kiaušinių kaina analizuojamu laikotarpiu turėtų sumažėti 12,89 proc., iki 3,00 USD/12 vnt. (apie 2,50 EUR/10 vnt.). Kiaušinių importas, kurio didžiąją dalį sudarė perdirbimui skirti kiaušiniai, per penkis šių metų mėnesius pasiekė 517 mln. vnt. Perdirbimui skirtų kiaušinių kaina birželio pabaigoje sumažėjo iki 2,01 USD/10 vnt. (1,83 EUR/10 vnt.), tačiau išliko 0,39 USD (apie 0,33 EUR) aukštesnė nei prieš metus.

Prognozuojama, kad padidėjus kiaušinių gavybai ir stabilizuojantis kainoms kaimyninėse šalyse, artimiausią ketvirtį narvuose laikomų vištų L ir M kat. kiaušinių didmeninė / gamintojo kaina išliks panaši arba nežymiai sumažės, o vidutinė mažmeninė šių kiaušinių kaina 2025 m. II ketvirtį turėtų nežymiai sumažėti.

PAPILDOMA INFORMACIJA DĖL IŠVADŲ APIE 2025 M. II KETVIRČIO KAI KURIŲ MAISTO PRODUKTŲ KAINŲ POKYČIUS, JŲ PRIEŽASTIS IR TENDENCIJAS

Produktų grupė pagal SVKI	Produktas	Mažmeninė kaina			Gamintojo / didmeninė kaina			Žaliavos kaina		
		Pokytis, proc.	Priežastys	Progozė	Pokytis, proc.	Priežastys	Progozė	Pokytis, proc.	Priežastys	Progozė
Pieno gaminiai ir kiaušiniai	<i>Apibendrintos išvados produktų grupei:</i>									
	<p>Pieno gaminių kainos: 2025 m. II ketvirtį padidėjo <i>geriamojo pieno</i> ir <i>Tilsit</i> sūrių mažmeninės ir didmeninės kainos, o <i>sviesto</i> – sumažėjo. Nors kitų fermentinių sūrių kainos pasaulinėje pieno rinkoje paskutiniu metu šiek tiek mažėja, tačiau <i>Tilsit</i> sūrių kainos analizuoją ketvirtį Lietuvoje šiek tiek didėjo. Sviesto kainų sumažėjimas taip pat buvo stebimas ir Lenkijoje, Latvijoje, Estijoje ir Vokietijoje. Šių metų II ketvirtį pieno gamintojo dalis sumažėjo, o gamintojo / didmeninės prekybos dalis padidėjo geriamojo pieno ir <i>Tilsit</i> sūrių vidutinių mažmeninių kainų procentinėse struktūrose. Ilguoju laikotarpiu pastebima, kad šiltuoju laikotarpiu žaliavos gamintojams tenkanti mažmeninė kainos dalis dėl sezoniskumo sumažėja, o gamintojo / didmeninės prekybos dalis – padidėja. Šaltuoju metų laiku situacija tampa priešinga. Tai tikėtina susiję su tuo, kad pieno perdirbėjai metų eigoje stengiasi išlaikyti stabilesnes pieno produktų kainas. Mažmeninės prekybos dalis padidėjo <i>Tilsit</i> sūrių ir sviesto vidutinių mažmeninių kainų procentinėse struktūrose.</p> <p>2025 m. I pusmetį ES pieno rinkoje išsilaikė santykinai aukštos žalio pieno supirkimo kainos. Tačiau augantys žalio pieno gamybos kaštai, galvijų ligų protrūčiai turėjo neigiamos įtakos žalio pieno gamybai. Žalio pieno spartesnę gamybos mažėjimą iš dalies kompensavo žalio pieno išeigos padidėjimas. 2025 m. II ketvirtį ES vidutinė žalio pieno supirkimo kaina siekė 530,47 EUR/t (be PVM) ir buvo 0,9 proc. mažesnė nei I ketvirtį. Lietuvoje vidutinė žalio natūralaus riebumo pieno supirkimo kaina iš šalies pieno gamintojų siekė 509,71 EUR/t (be PVM) – 6,1 proc. mažesnė nei I ketvirtį, o stambiems Lietuvos pieno ūkiams šalyje mokėta vidutinė žalio pieno supirkimo kaina buvo 4,2 proc. mažesnė (siekė 548,77 EUR/t (be PVM)). Nuo šių metų I ketvirčio pabaigos Lietuvos vidutinės žalio pieno supirkimo kainos pradėjusios nesiekti ES-27 šalių žalio pieno supirkimo kainų vidurkio, II ketvirtį šis atotrūkis tik didėjo ir birželio mėn. jis siekė 5,9 proc.</p> <p><i>Rabobank</i> ekspertai teigia, kad nedidelis pasaulinis žalio pieno gamybos augimas 2025 m. pradžioje ir stabili pieno produktų paklausa leido išsilaikyti aukštesnėms pieno produktų kainoms rinkose. Tikimasi, kad 2025 m. pasaulinė žalio pieno gamyba turėtų padidėti apie 1,0 proc., palyginti su 2024 m.</p> <p>ES pieno sektoriuje žalio pieno ir grietinėlės tiekimui į rinkas turėjo įtakos galvijų ligų protrūčiai ir didėjantys tvarumo reikalavimai pienininkystėje. Tai turėjo įtakos ir aukštesnėms žalio pieno kainoms rinkoje.</p> <p>Vyraujant aukštoms pieno produktų kainoms ir geopolitiniam nepastovumui, <i>Rabobank</i> ekspertai tikisi laipsniško pasaulinių pieno rinkų persiskirstymo 2025 m. antroje pusėje. Tai tikėtina lems padidėjusi pasaulinė pieno pasiūla iš pagrindinių gamybos regionų, silpstanti vartotojų paklausa infliacijos paveiktose šalyse. Vis dėlto, atsižvelgiant į galvijų ligų grėsmes ir nenuspėjamą prekybos politiką, tarifų nepastovumą bei tiekimo grandinių trapumą, pieno sektoriuje išlieka neapibrėžtumas.</p> <p>Dėl lėto žalio pieno pasiūlos augimo pieno rinkoje ir dėl sezoniskumo ES žalio pieno supirkimo kainos artimiausiu laikotarpiu turėtų išsilaikyti aukštesniame kainų lygyje su nuosaikiu sumažėjimu.</p> <p>Kiaušinių kainos: 2025 m. II ketvirtį, palyginti su 2024 m. I ketvirčiu, vidutinė L ir M kat. lietuviškų narvuose laikomų vištų kiaušinių mažmeninė kaina sumažėjo 4,57 proc. ir buvo 10,05 proc. aukštesnė nei prieš metus. Kainos mažėjimą lėmė padidėjusi kiaušinių gavyba ir sumažėjusi narvuose laikomų vištų kiaušinių paklausa vidaus rinkoje. Vidutinė L ir M kat. gamintojo/didmeninė kaina analizuojamu laikotarpiu padidėjo 11,99 proc. ir buvo 24,75 proc. aukštesnė nei tuo pačiu praėjusių metų laikotarpiu. Gamintojo / didmeninės didėjimą lėmė išaugusios kainos kaimyninėse šalyse ir padidėjusi paklausa eksporto rinkose. Analizuojamu laikotarpiu kaimyninėse šalyse kiaušinių kainos didėjo. Remiantis EK duomenimis, Latvijoje vidutinė L ir M kat. narvuose laikomų vištų kiaušinių didmeninė kaina 2025 m. II ketvirtį, palyginti su I ketvirčiu, padidėjo 0,85 proc. ir buvo 20,84 proc. aukštesnė nei prieš metus. Analizuojamu laikotarpiu Estijoje kaina padidėjo 3,82 proc. ir buvo 6,71 proc. žemesnė nei prieš metus. Šiuo laikotarpiu Lenkijoje kaina padidėjo 1,20 proc. ir buvo 40,39 proc. aukštesnė nei prieš metus. Vidutinė šių kiaušinių didmeninė kaina ES analizuojamu laikotarpiu padidėjo 5,70 proc. ir buvo 25,73 proc. aukštesnė nei 2024 m. II ketvirtį. Prognozuojama, kad padidėjus kiaušinių gavybai ir stabilizuojantis kainoms eksporto rinkose, artimiausią ketvirtį narvuose laikomų vištų L ir M kat. kiaušinių didmeninė / gamintojo kaina išliks panaši arba nežymiai sumažės, o vidutinė mažmeninė šių kiaušinių kaina 2025 m. II ketvirtį turėtų nežymiai sumažėti.</p>									

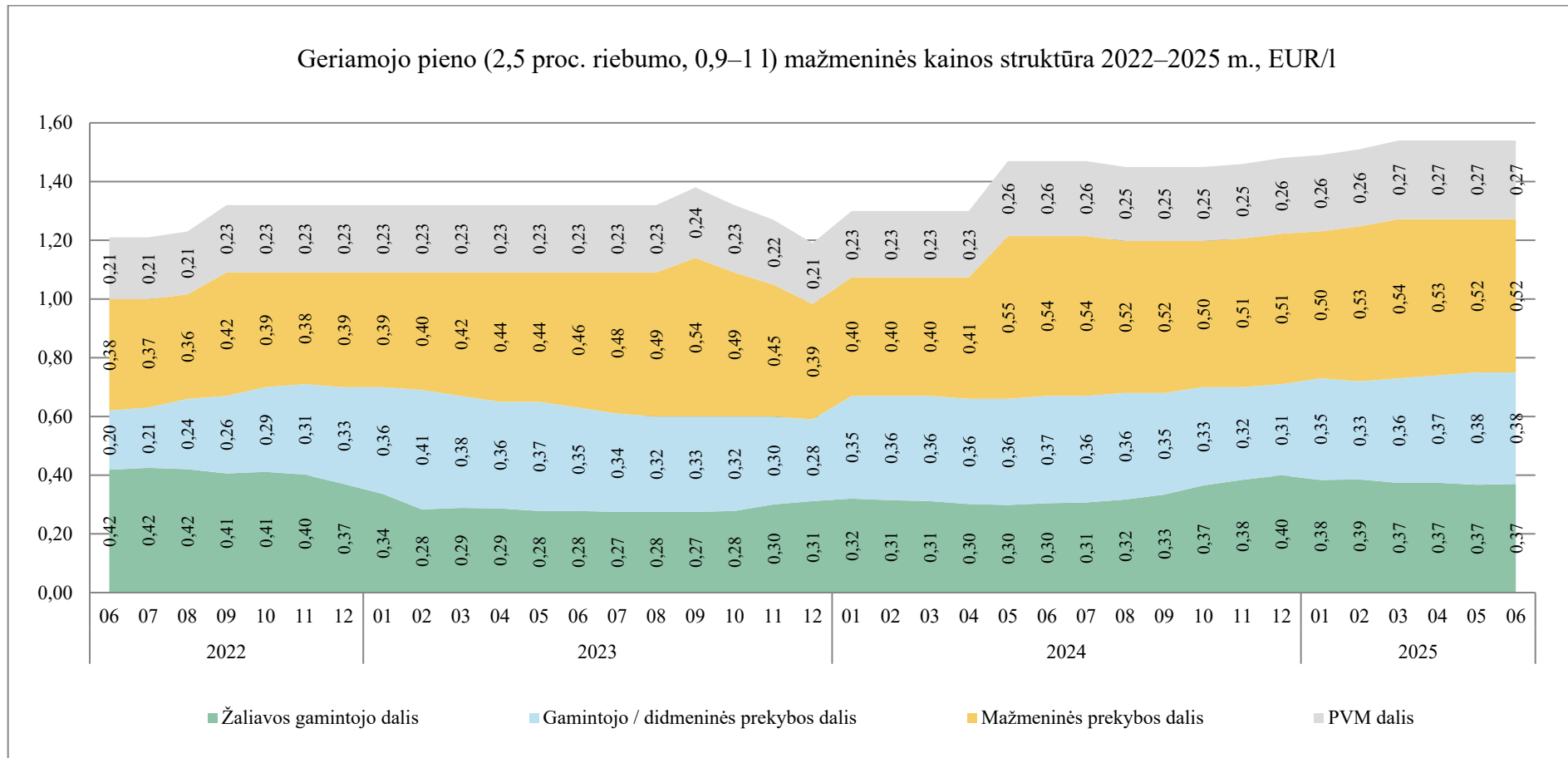
Produktų grupė pagal SVKI	Produktas	Mažmeninė kaina			Gamintojo / didmeninė kaina			Žaliavos kaina		
		Pokytis, proc.	Priežastys	Progozė	Pokytis, proc.	Priežastys	Progozė	Pokytis, proc.	Priežastys	Progozė
<i>Išvados pagal produktus:</i>										
	Geriamasis pienas, 2,5 proc. riebumo	+1,99 proc. (+0,03 EUR/l) Vidutinės mažmeninės kainos struktūroje sumažėjo žaliavos gamintojo ir mažmeninės prekybos dalys, atitinkamai 1,10 proc. punkto (iki 24,10 proc.) ir 0,50 proc. punkto (iki 34,10 proc.), o gamintojo / didmeninės prekybos dalis padidėjo 1,60 proc. punkto (iki 24,40 proc.). PVM dalis sudarė 17,4 proc. visos mažmeninės kainos.	Mažmeninės geriamojo pieno kainos didėjimas galimai susijęs su didmeninės geriamojo pieno kainos padidėjimu ir perdirbėjams tenkančios dalies padidėjimu.	Tikėtina, kaina išliks stabili su nedideliais svyravimais.	+2,74 proc. (+0,02 EUR/l)	Kainos didėjimas galimai susijęs su gamintojo / didmeninės prekybos dalies padidėjimu.	Progozuojama, kad didmeninė kaina išliks stabili su nedideliais svyravimais.	-6,1 proc. (-0,03 EUR/kg)	Nedidelis pasaulinis žalio pieno gamybos augimas 2025 m. pradžioje ir stabili pieno produktų paklausa leido išsilaikyti aukštesnėms pieno produktų ir žalio pieno kainoms rinkose. ES vidutinė žalio pieno supirkimo kaina buvo 0,9 proc. mažesnė, o Lietuvoje vidutinė žalio natūralaus riebumo pieno supirkimo kaina iš šalies pieno buvo 6,1 proc. mažesnė.	Dėl lėto žalio pieno pasiūlos augimo pieno rinkoje ir dėl sezoniškumo ES žalio pieno supirkimo kainos artimiausiu laikotarpiu turėtų išsilaikyti aukštesniame kainų lygyje su nuosaikiu sumažėjimu.
	Tilsit sūris	+2,65 proc. (+0,33 EUR/kg) Vidutinės mažmeninės kainos struktūroje 1,95 proc. punktu (iki 34,61 proc. punkto) sumažėjo žaliavos gamintojo dalis, o gamintojo / didmeninės prekybos ir mažmeninės prekybos dalys padidėjo atitinkamai 0,78 proc.	Mažmeninės sūrių kainos didėjimas galimai susijęs su didmeninės sūrių kainos padidėjimu.	Artimuoju laikotarpiu kaina turėtų išlikti stabili su nedideliu mažėjimo tendencija.	+0,30 proc. (+0,02 EUR/kg)	Mažėjančios sūrių kainos kitose ES šalyse tikėtina prisidėjo prie sūrių kainų stabilizavimo Lietuvoje.	Analizuojant naujausius ES sūrių kainų duomenis stebimas nedidelis brandintų sūrių kainų sumažėjimas. Paskutinio GDT aukciono duomenimis, sūrių kaina			

Produktų grupė pagal SVKI	Produktas	Mažmeninė kaina			Gamintojo / didmeninė kaina			Žaliavos kaina		
		Pokytis, proc.	Priežastys	Prognozė	Pokytis, proc.	Priežastys	Prognozė	Pokytis, proc.	Priežastys	Prognozė
		punkto (iki 17,45 proc.) ir 1,18 proc. punkto (iki 30,55 EUR/kg). PVM dalis sudarė 17,4 proc. visos mažmeninės kainos.					taip pat sumažėjo. Tikėtina artimiausiu metu sūrių kainos stabilizuosis.			
	Sviestas, fasuotas, 82 proc. riebumo	-0,94 proc. (-0,14 EUR/kg). Vidutinės mažmeninės kainos struktūroje sumažėjo žaliavos gamintojo ir gamintojo / didmeninės prekybos dalys, atitinkamai 2,00 proc. punkto (iki 38,20 proc.) ir 0,60 proc. punkto (iki 18,50 proc.), o mažmeninės prekybos dalis padidėjo 2,60 proc. punkto (iki 25,90 proc.). PVM dalis sudarė 17,4 proc. visos mažmeninės kainos.	Mažmeninės sviesto kainos sumažėjimas galimai susijęs su didmeninės sviesto kainos sumažėjimu.	Artimuoju laikotarpiu tikėtinas nedidelis kainos sumažėjimas.	-5,23 proc. (-0,46 EUR/kg).	Sviesto kainų mažėjimas pasaulinėje pieno rinkoje turi įtakos sviesto kainos sumažėjimui Lietuvoje.	Kai kuriose šalyse jau ne pirmą ketvirtį galima pastebėti sumažėjusias sviesto kainas. Taip pat GDT aukciono duomenimis stebimas sviesto kainos stabilizavimas.			
	Švieži supakuoti L ir M kat. kiaušiniai	-4,56 (0,11 EUR/10 vnt.). Vidutinės mažmeninės kainos struktūroje mažmeninės prekybos dalis sumažėjo 8,09 proc. punkto (nuo	Kainos mažėjimą galėjo lemti sumažėjusi paklausa ir pritaikytos akcijos	Turėtų ištikti panaši arba nežymiai sumažėti	11,99 (0,14 EUR/10 vnt.)	Gamintojo / didmeninės kainos didėjimą lėmė padidėjusios kainos kaimyninėse	Artimiausią ketvirtį turėtų šiek tiek sumažėti, padidėjus kiaušinių gavybai ir sumažėjus			

Produktų grupė pagal SVKI	Produktas	Mažmeninė kaina			Gamintojo / didmeninė kaina			Žaliavos kaina		
		Pokytis, proc.	Priežastys	Prognozė	Pokytis, proc.	Priežastys	Prognozė	Pokytis, proc.	Priežastys	Prognozė
		36,31 iki 28,22 proc.), o gamintojų – padidėjo 8,09 proc. punkto (nuo 43,33 iki 54,43 proc.). PVM dalis sudarė 17,4 proc. visos mažmeninės kainos.				šalyse ir dėl paukščių ligų sumažėjusi kiaušinių gavyba eksporto rinkose.	kainoms eksporto rinkose.			

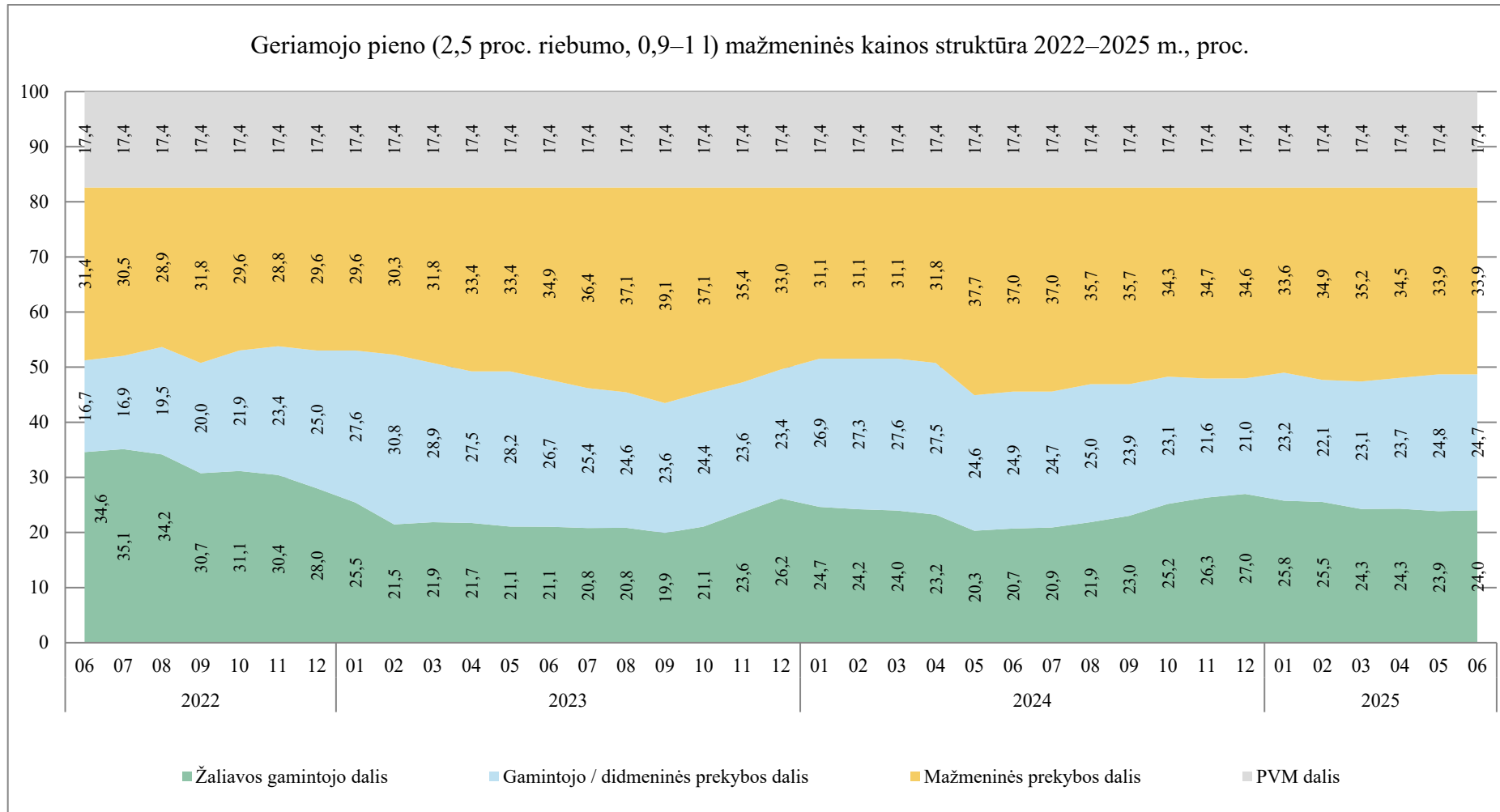
Šaltinis. Žemės ūkio duomenų centras (LŽŪMPRIŠ)

PIENO IR PIENO PRODUKTŲ VIDUTINIŲ MAŽMENINIŲ KAINŲ STRUKTŪRA 2022–2025 M. II KETVIRTĮ



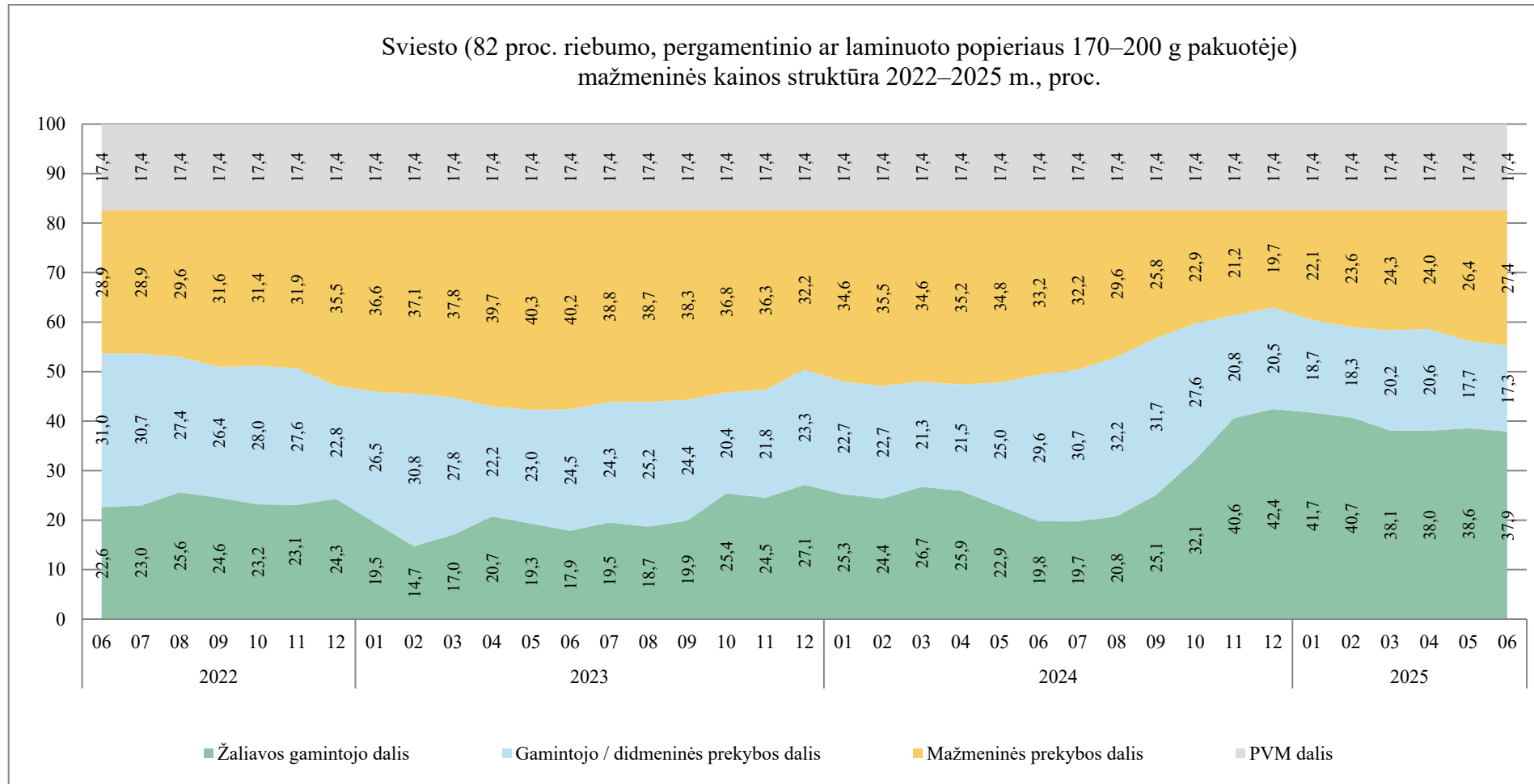
Pastabos:

- Į vidutinės mažmeninės kainos apskaičiavimą neįtrauktos privačių prekių ženklų ir akcinės kainos.
- Į vidutinės mažmeninės ir vidutinės didmeninės kainos apskaičiavimą neįtrauktos ekologiškų gaminių kainos.
- Geriamojo pieno (2,5 proc. rieb.) kainos: 2022 m. ir 2023 m. – 0,9–1 l, plėvelės pakuotėse, nuo 2024 m. – išfasuoto įvairiose 0,9–1 l pakuotėse.**



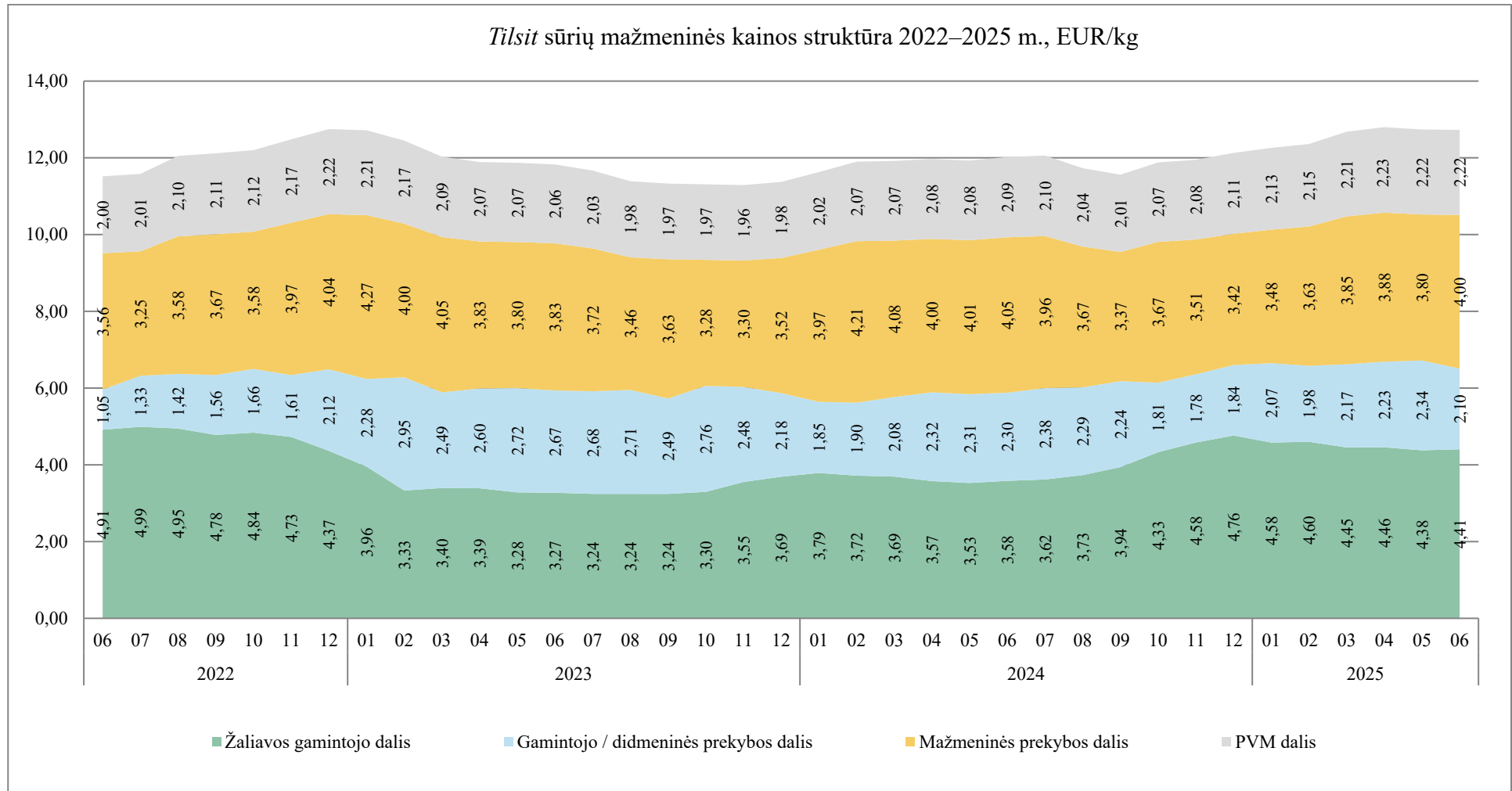
Pastabos:

1. Į vidutinės mažmeninės kainos apskaičiavimą neįtrauktos privačių prekių ženklų ir akcinės kainos.
2. Į vidutinės mažmeninės ir vidutinės didmeninės kainos apskaičiavimą neįtrauktos ekologiškų gaminių kainos.
3. Geriamojo pieno (2,5 proc. rieb.) kainos: 2022 m. ir 2023 m. – 0,9–1 l, plėvelės pakuotėse, nuo 2024 m. – išfasuoto įvairiose 0,9–1 l pakuotėse.



Pastabos:

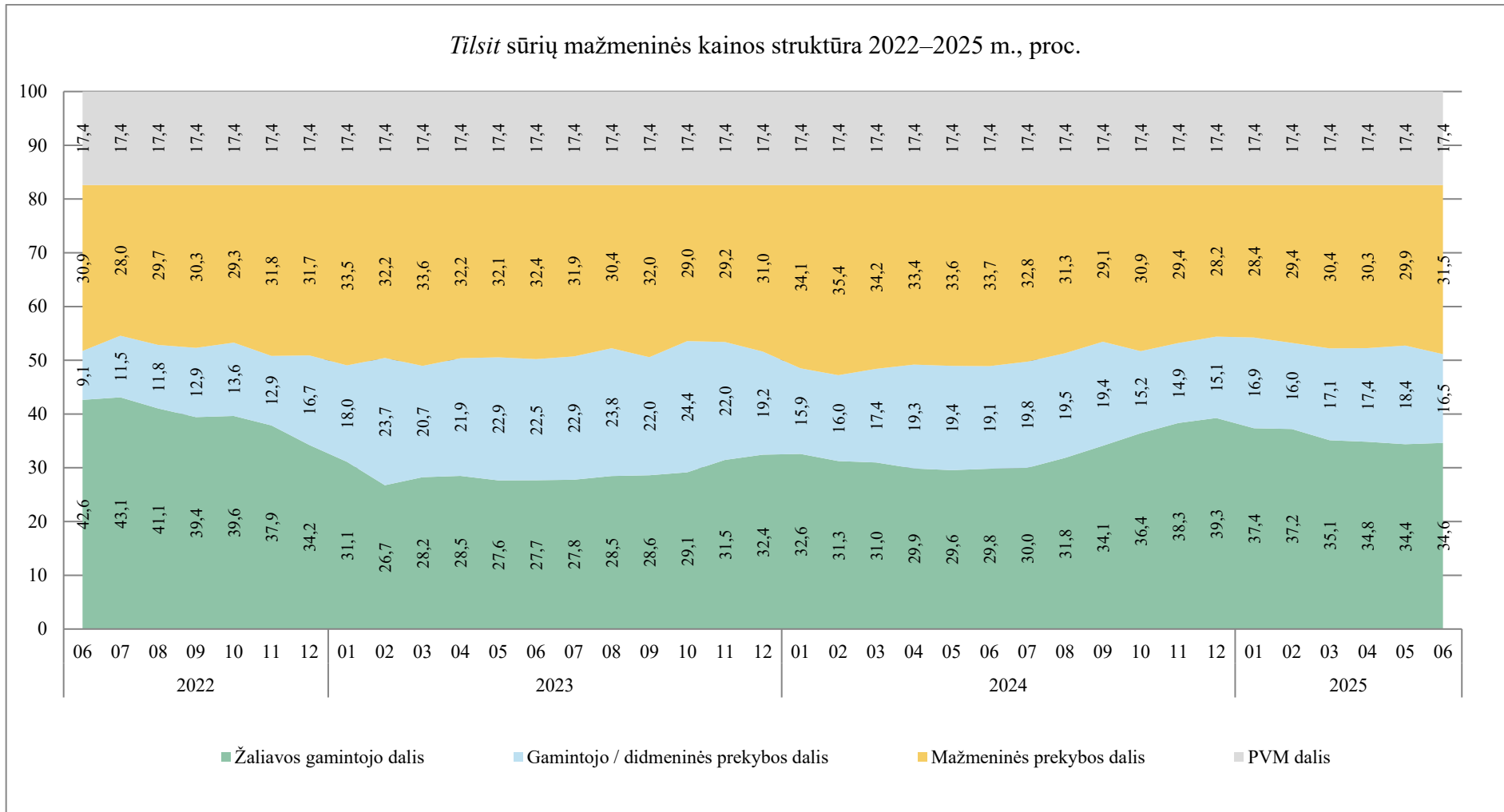
1. Į vidutinės mažmeninės kainos apskaičiavimą neįtrauktos privačių prekių ženklų ir akcinės kainos.
2. Į vidutinės mažmeninės ir vidutinės didmeninės kainos apskaičiavimą neįtrauktos ekologiškų gaminių kainos.



Pastabos:

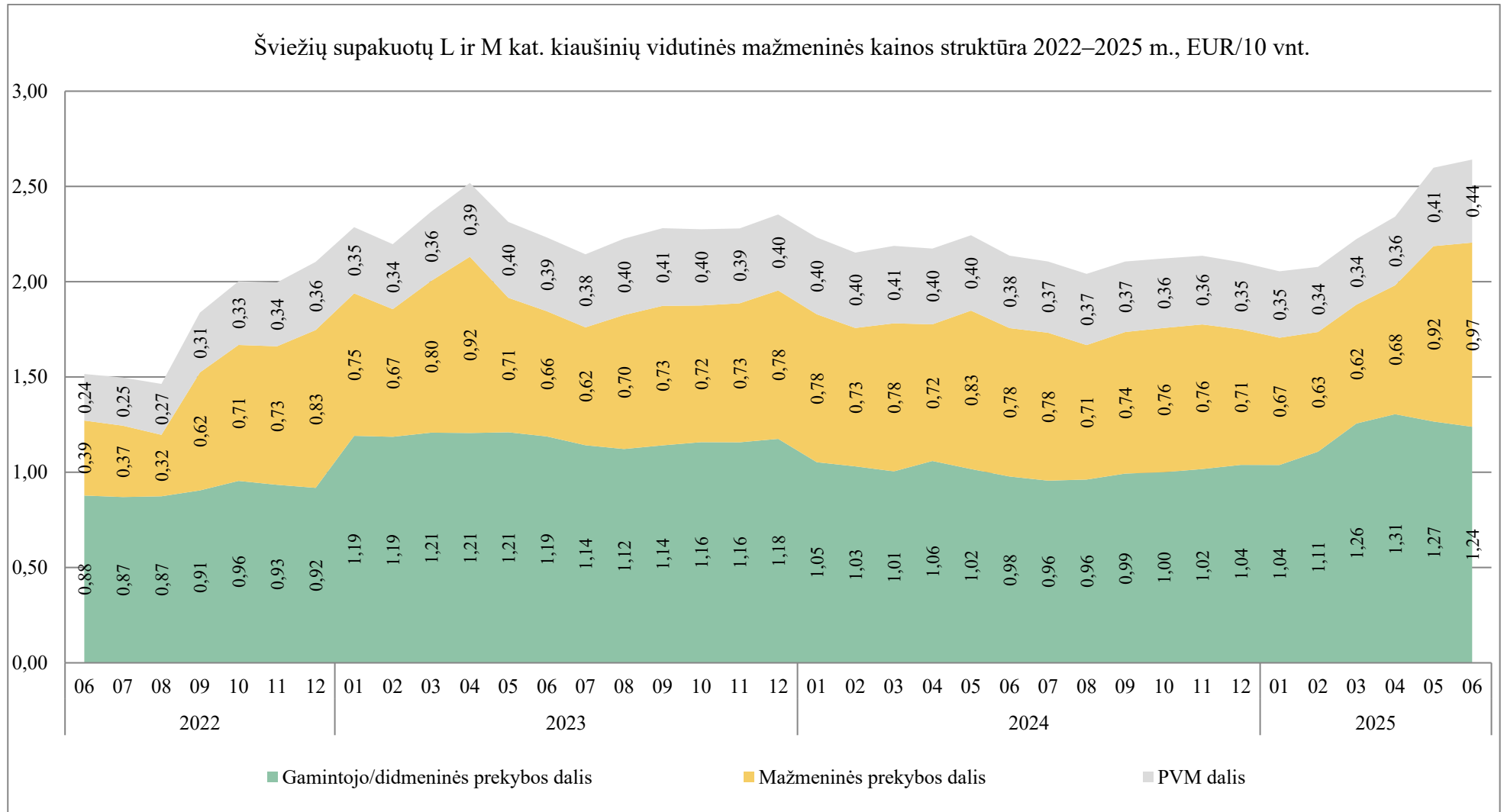
1. Į mažmeninės kainos apskaičiavimą neįtrauktos privačių prekių ženklų ir akcinės kainos.
2. Į vidutinės mažmeninės ir vidutinės didmeninės kainos apskaičiavimą neįtrauktos ekologiškų gaminių kainos.

Tilsit sūrių mažmeninės kainos struktūra 2022–2025 m., proc.



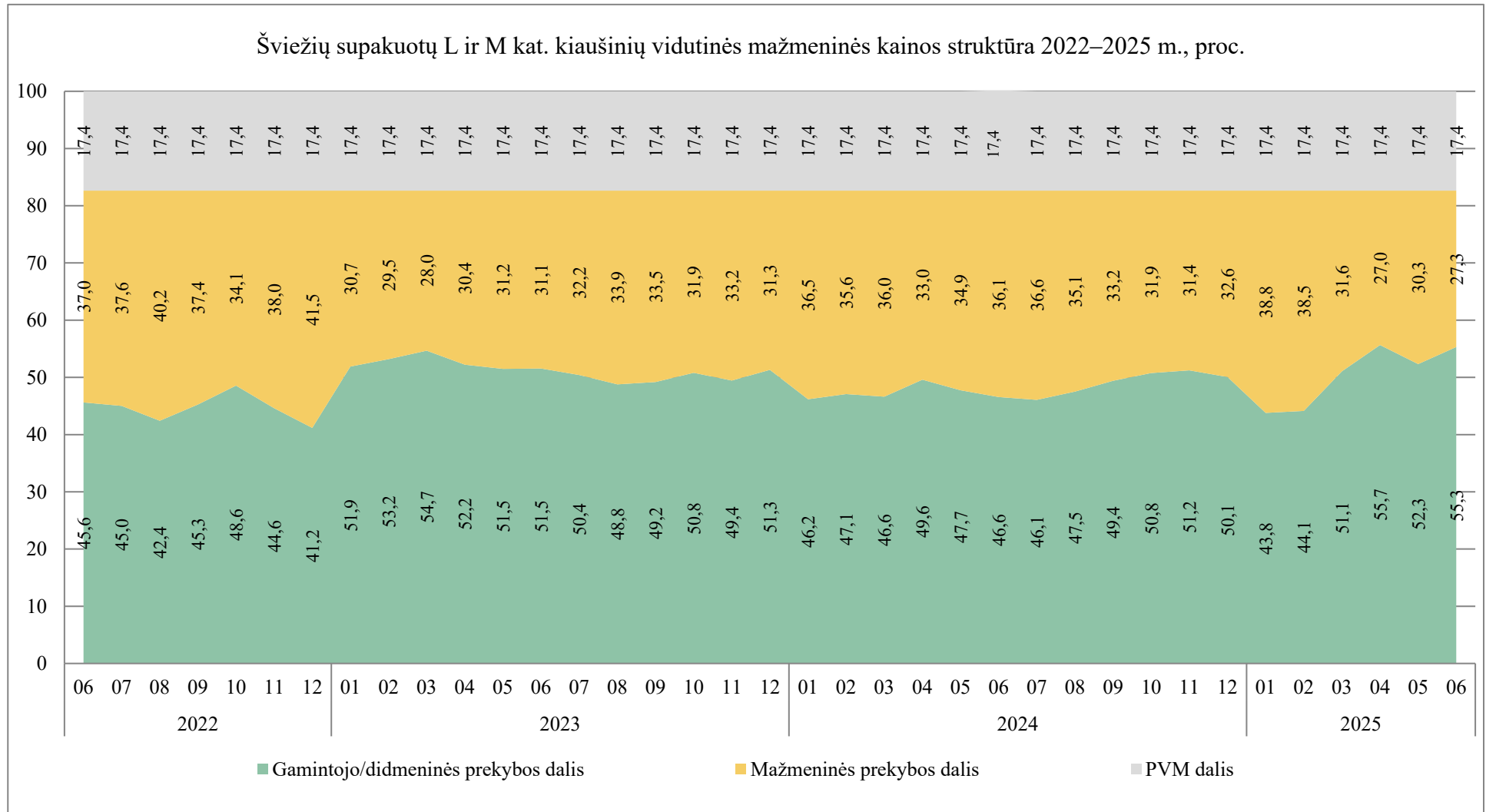
Pastabos:

1. Į vidutinės mažmeninės kainos apskaičiavimą neįtrauktos privačių prekių ženklų ir akcinės kainos.
2. Į vidutinės mažmeninės ir vidutinės didmeninės kainos apskaičiavimą neįtrauktos ekologiškų gaminių kainos.



Pastaba. Į mažmeninės kainos apskaičiavimą neįtrauktos privačių prekių ženklų ir akcinės kainos.

Šaltinis ŽŪDC (LŽŪMPRIŠ)



Pastaba. Į vidutinės mažmeninės kainos apskaičiavimą neįtrauktos privačių prekės ženklų ir akcinės kainos.

Šaltinis ŽŪDC (LŽŪMPRIŠ)

Bulvės, daržovės, obuoliai

2025 m. II ketvirtį bulvių ir daugelio lauko daržovių mažmeninės kainos padidėjo.

2025 m. II ketvirtį, palyginti su 2025 m. I ketvirčiu, Lietuvos mažmeninėje rinkoje bulvių kaina padidėjo 7,14 proc., baltagūžių kopūstų – 51,25 proc., svogūnų – 29,69 proc., morkų – 10,45 proc. Burokėlių kaina sumažėjo 5,41 proc. Agurkų mažmeninė kaina, palyginti su 2024 m. II ketvirčiu buvo 2,12 proc. didesnė, o pomidorų – 1,75 proc. mažesnė.

Bulvių ir lauko daržovių vidutinių mažmeninių kainų sezoniniam pokyčiui įtakos turėjo ir jų kitimas augintojų ūkiuose, pvz., bulvių kaina padidėjo 12,12 proc., kopūstų – 45,83 proc., svogūnų – 14,29 proc., burokėlių – 3,70 proc. Morkų kaina sumažėjo 7,32 proc.

2025 m. II ketvirtį, palyginti su 2024 m. II ketvirčiu, Lietuvos mažmeninėje rinkoje bulvių kaina sumažėjo 20,00 proc., morkų – 19,57 proc., burokėlių – 4,11 proc., pomidorų – 1,75 proc. Baltagūžių kopūstų kaina padidėjo – 26,04 proc., svogūnų – 9,21 proc., agurkų – 2,12 proc.

Augintojų ūkiuose bulvių ir daržovių kainos 2025 m. II ketvirtį, palyginti su 2024 m. atitinkamu laikotarpiu buvo mažesnės: bulvių – 5,13 proc., morkų – 34,48 proc., svogūnų – 4,76 proc. Tačiau kopūstų kaina buvo didesnė 66,67 proc., pomidorų – 8,21 proc., agurkų – 4,04 proc., burokėlių – 3,70 proc.

Nuo kelių iki keliolikos procentų kasmet ūkininkams padidėja bulvių ir daržovių išauginimo sąnaudos. Tai lemia didėjantis darbo užmokestis, sėklų, trąšų, chemijos priemonių kainų kilimas, degalų kainų svyravimai. Taip pat reikia atsižvelgti į iškylančias ekstremalias situacijas su viena ar kita produkcija, kai kainos padidėja netgi kartais, tada sekančiais metais būna gana didelis kainos sumažėjimas. Šiuo atveju tai liečia morkų kainą, nes 2024 m. pavasarį ji buvo labai padidėjusi. Šiomet labai padidėjo baltagūžių kopūstų kaina, todėl galima tikėtis, kad kitais metais jos sumažėjimas bus gana didelis.

Bulvės. Prognozuojama, kad NEPG šalių (Belgija, Vokietija, Prancūzija ir Nyderlandai) bulvių plotas šiemet padidės 5 % arba 25 000 ha. Tai dar bus patikslinta, kai bus paskelbti oficialūs duomenys.

Nuo 2021 iki 2023 m. vidutinės bulvių pardavimo kainos Europoje labai padidėjo. 2024 m. jos išliko stabilios ir netgi pradėjo mažėti. Augintojai susidūrė su netikėtai didelėmis gamybos sąnaudomis ir suprato, kad Europos šaldytų bulvių, traškučių kainos nebe konkurencingos, palyginti su Kanados, Kinijos, Indijos ir kitų naujų rinkos dalyvių kainomis. JAV politikos pokyčiai – nauji mokesčiai ir tarifai, kuriuos nustatė dabartinė JAV administracija – dar labiau trukdė Europos bulvių produkcijos eksportui, produktai tapo santykinai brangesni. Tuo tarpu rekordiškai aukštos bulvių supirkimo kainos 2023 m. ir 2024 m. pavasarį daugelį ūkininkų paskatino manyti, kad žemos kainos

jau praeitis. 2025 m. neįprastai ankstyvas bulvių sodinimas lėmė, kad naujas derlius rinkoje pasirodė dar nepasibaigus senam derliui. Tai dar labiau sumažino kainas.

Europos bulvių augintojai dabar konkuruoja labai globalioje rinkoje, kurioje didėja naujų šaldytų bulvių, traškučių gamintojų konkurencija visame pasaulyje. Nors bendra perdirbtų bulvių produktų paklausa ir toliau auga, Europos konkurencingumą mažina didesnės gamybos sąnaudos, kurias lemia energijos, krovinių gabenimo, aplinkosaugos reikalavimų laikymasis, griežtesnių vandens naudojimo, pesticidų naudojimo ir anglies dioksido išmetimo taisyklių laikymasis. Be to, didėjantis dirvožemyje plintančių kenkėjų (nematodų, vielinių kirmėlių, viksvų) ir naujų ligų, tokių kaip stolburas, skaičius didina techninę ir finansinę riziką. Augintojai turi pripažinti šiuos apribojimus ir bendradarbiauti visoje vertės grandinėje, kad sustiprintų konkurencingumą.

Lenkijos ūkininkai 2025 m. taip pat išplėtė bulvių plotus. Šį sezoną bus auginama 211 000 ha, palyginti su 196 151 ha praėjusiais metais. Tai būtų beveik 8 % daugiau. Remiantis preliminariomis prognozėmis, vidutinis derlingumas 2024 m. buvo 30,2 t/ha, šiemet tikimasi iki 33 t/ha. Todėl apskaičiuota, kad bulvių derlius gali siekti 7,4 mln. t, palyginti su 5,9 mln. t 2024 m.

Šviežių bulvių kainų svyravimai rinkoje labai priklauso nuo pasiūlos ir paklausos dinamikos. Lenkijoje naujausios tendencijos rodo drastišką šviežių bulvių kainų sumažėjimą dėl greito apyvartos poreikio ir gendančių bulvių. Be to, augintojai siekia atlaisvinti laukus vėlesniems pasėliams, pavyzdžiui, kuniškiems kopūstams. Importas taip pat daro didelę įtaką Lenkijos bulvių rinkai. Birželio ir liepos mėn. ankstyvosios bulvės iš Viduržemio jūros regiono užplūsta rinką, padidindamos pasiūlą ir sukeldamos kainų kritimą.

Bulvių plotas Lietuvoje turi mažėjimo tendenciją jau daug metų. 2017 m. jis sudarė 12388 ha, 2024 m. – 9573 ha. 2025 m. padidėjo iki 9691 ha. 2024 m. Lietuvoje bulvių derlius buvo geras. Paprastai jų yra išauginama daugiau negu reikia vietos rinkai, todėl eksportas yra svarbus, kad nebūtų pertekliaus šalies rinkoje.

Susiklosčiusią situaciją Europos rinkoje atspindi bulvių eksporto ir importo duomenys. 2025 m. sausio–gegužės mėn., palyginti su 2024 m. atitinkamu laikotarpiu, bulvių eksportas buvo didesnis 2,1 karto (sudarė 22,28 tūkst. t), o importas – 2,4 karto (sudarė 7,55 tūkst. t).

Bulvių trūkumo Europos rinkoje kol kas nėra. Baigiasi senas derlius, prasidėjo naujas. Tai atsispindi ir supirkimo kainose. 2025 m. birželio mėn., palyginti su 2024 m. birželio mėn., bulvių supirkimo kaina Lietuvoje buvo 17,46 proc. mažesnė, Latvijoje – 30,00 proc., Vokietijoje – 36,54 proc., Lenkijoje – 53,66 proc.

Ankstyvųjų bulvių derlius Lietuvoje liepos mėn. antroje pusėje yra vidutinis arba geras. Mažesnis derlius buvo pačių ankstyviausių bulvių, kurios buvo nušalusios. Prognozuoti vėlyvųjų

bulvių derlių dar yra anksti, viskas priklausys nuo gamtinių sąlygų. Šiuo metu kai kuriuose rajonuose dėl nuolatinių liūčių jau yra per daug drėgmės, o bulvės tam yra jautri kultūra.

Kopūstų plotas Lietuvoje sumažėjo nuo 597 ha (2017 m.) iki 497 ha (2024 m.). Šiomet deklaruota 512 ha kopūstų.

Kopūstų eksportas 2025 m. sausio–gegužės mėn. padidėjo 12,55 proc. (sudarė 0,87 tūkst. t), o importas buvo 6,91 proc. didesnis (sudarė 8,14 tūkst. t). Didžioji dalis kopūstų buvo eksportuota į Ukrainą. Kopūstų importas į Lietuvą vis didėja, nes šviežio derliaus kopūstai yra paklausūs visus metus.

2025 m. birželio mėn., palyginti su 2024 m. birželio mėn., naujo derliaus baltagūžių kopūstų supirkimo kaina Lietuvoje buvo didesnė 12,00 proc., Vokietijoje – 35,82 proc., Latvijoje – 10,00 proc., Lenkijoje – 3,23 proc.

Kopūstų derlius dėl šaltų gegužės ir birželio mėn. šiomet prasidėjo vėliau. Ūkininkai ankstyvųjų kopūstų derlių vertina kaip gerą. Tačiau kai kuriuose rajonuose yra per daug drėgmės, todėl kopūstai gali pradėti pūti.

Morkų plotas Lietuvoje svyravo įvairiai, tai sumažėdavo, tai padidėdavo keliasdešimt ha. 2017 m. sudarė 655 ha, 2024 m. – 674 ha, o 2025 m. – 652 ha.

Morkų eksportas 2025 m. sausio–gegužės mėn. buvo 25,43 proc. didesnis, (sudarė 4,55 tūkst. t), o importas – 5,75 proc. mažesnis (sudarė 2,63 tūkst. t).

2025 m. gegužės mėn. (nes birželio mėn. Lietuvoje jų atsargos jau buvo pasibaigusios), palyginti su 2024 m. gegužės mėn., morkų supirkimo kaina Lietuvoje buvo mažesnė 30,61 proc., Vokietijoje – 25,84 proc., Lenkijoje – 22,45 proc.

Svogūnų plotas Lietuvoje turėjo stabilią didėjimo tendenciją, nuo 672 ha (2017 m.) padidėjo iki 958 ha (2024 m.). 2025 m. jų deklaruota 938 ha.

Svogūnų eksportas 2025 m. sausio–gegužės mėn. buvo 18,26 proc. mažesnis (sudarė 1,96 tūkst. t), o importas – 6,59 proc. didesnis (sudarė 4,75 tūkst. t). Šiomet Lietuvoje anksčiau baigėsi svogūnų atsargos.

2025 m. gegužės mėn., palyginti su 2024 m. gegužės mėn. (nes birželio mėn. Lietuvoje jų atsargos jau buvo pasibaigusios), svogūnų supirkimo kaina Lietuvoje buvo didesnė 55,26 proc., Lenkijoje – 40,54 proc., Vokietijoje – 8,82 proc.

Burokėlių plotas Lietuvoje jau eilę metų stabiliai didėja. Nuo 934 ha (2017 m.) iki 1745 ha (2024 m.). 2025 m. deklaruota 1776 ha. Tačiau nuolat didėja ir burokėlių supirkimas perdirbimui, nes yra didelė vakuumuotų burokėlių paklausa eksportui. Taip pat perdirbtų burokėlių paklausa nuolat didėja ir vidaus rinkoje.

2025 m. birželio mėn., palyginti su 2024 m. birželio mėn., burokėlių supirkimo kaina Lietuvoje išliko nepakitusi. Lenkijoje buvo didesnė 25,81 proc. Latvijoje buvo mažesnė 43,18 proc., Vokietijoje – 5,45 proc.

Pomidorų eksportas buvo 74,29 proc. didesnis (sudarė 2,82 tūkst. t), o importas – 7,59 proc. mažesnis (sudarė 11,57 tūkst. t).

Agurkų eksportas buvo 30,40 proc. didesnis (sudarė 1,48 tūkst. t), o importas – 1,26 proc. mažesnis (sudarė 4,81 tūkst. t).

Agurkų ir pomidorų kainos rugpjūčio mėn. dar turėtų sumažėti, nes šiltnamiuose prasidės naujas derlius ir lauko agurkų turėtų būti, nors ir mažiau.

Vasaros antroje pusėje bulvių, burokėlių ir kopūstų kainos turėtų mažėti, nes kol kas jų derlius geras, pasiūla pakankama, per didelė drėgmė dar labai nepakenkė.

Morkų ir svogūnų derlius prasidės rugpjūčio mėn. antroje pusėje. Todėl vasaros pabaigoje kainos gali būti didesnės nei seno derliaus pavasario pabaigoje.

2024 m. Lietuvoje buvo gautas geras obuolių derlius, nes gamtinės sąlygos pavasarį buvo palankios. 2025 m. II ketvirtį, obuolių supirkimo kaina Lietuvoje, palyginti su 2024 m. I ketvirčiu, padidėjo 6,58 proc. (sudarė 0,81 EUR/kg) ir buvo 12,50 proc. didesnė nei prieš metus.

Obuolių eksportas 2025 m. sausio–gegužės mėn. buvo 1,8 karto didesnis (sudarė 1,71 tūkst. t), o importas – 15,39 proc. mažesnis (sudarė 11,66 tūkst. t). Importas sumažėjo, nes buvo daugiau vietinės produkcijos.

Obuolių atsargos birželio 1 d. Lenkijoje – buvo 40,23 proc. mažesnės nei prieš metus, o Europos Sąjungoje – 9,87 proc. Dėl pavasarį buvusių šalnų 2024 m. Lenkijoje obuolių derlius buvo mažesnis, todėl tai turėjo įtakos obuolių realizacijai.

Kadangi šiemet Lietuvoje gegužės mėn. ilgai truko šalnos, didžioji dalis obuolių nušalo. Birželio mėn. liūtytys su kruša sukapojo dar likusius obuolius. Obuolių augintojai šiemet kol kas prognozuoja mažiausią derlių nuo 2004 m. Jis gali sudaryti tik 10–15 proc. vidutinio derliaus. Pas kai kuriuos augintojus arba kai kurių veislių obuolių liko daugiau derliaus, kai kur dar mažiau.

Kitose šalyse situacija taip pat bloga. Latvijoje ir Estijoje panašiai kaip ir Lietuvoje. Lenkijoje sodininkai tikisi, kad derlius gali siekti apie 60 proc. vidutinio derliaus. Ukrainoje ir Moldavijoje – apie 20 proc. vidutinio derliaus. Turkijoje taip pat bus mažas derlius.

Obuolių mažmeninės kainos prasidėjus naujam derliui gali būti gerokai didesnės nei prieš metus.

Agurkų ir pomidorų kainos rugpjūčio mėn. dar turėtų sumažėti, nes šiltnamiuose prasidės naujas derlius ir lauko agurkų turėtų būti, nors ir mažiau.

Vasaros antroje pusėje bulvių, burokėlių ir kopūstų kainos turėtų mažėti, nes kol kas jų derlius geras, pasiūla pakankama, per didelė drėgmė dar labai nepakenkė.

Morkų ir svogūnų derlius prasidės rugpjūčio mėn. antroje pusėje. Todėl vasaros pabaigoje kainos gali būti didesnės nei seno derliaus pavasario pabaigoje.

Obuolių mažmeninės kainos prasidėjus naujam derliui gali būti gerokai didesnės nei prieš metus.

**PAPILDOMA INFORMACIJA DĖL IŠVADŲ APIE 2025 M. II KETVIRČIO BULVIŲ IR DARŽOVIŲ KAINŲ POKYČIUS, JŲ
PRIEŽASTIS IR TENDENCIJAS**

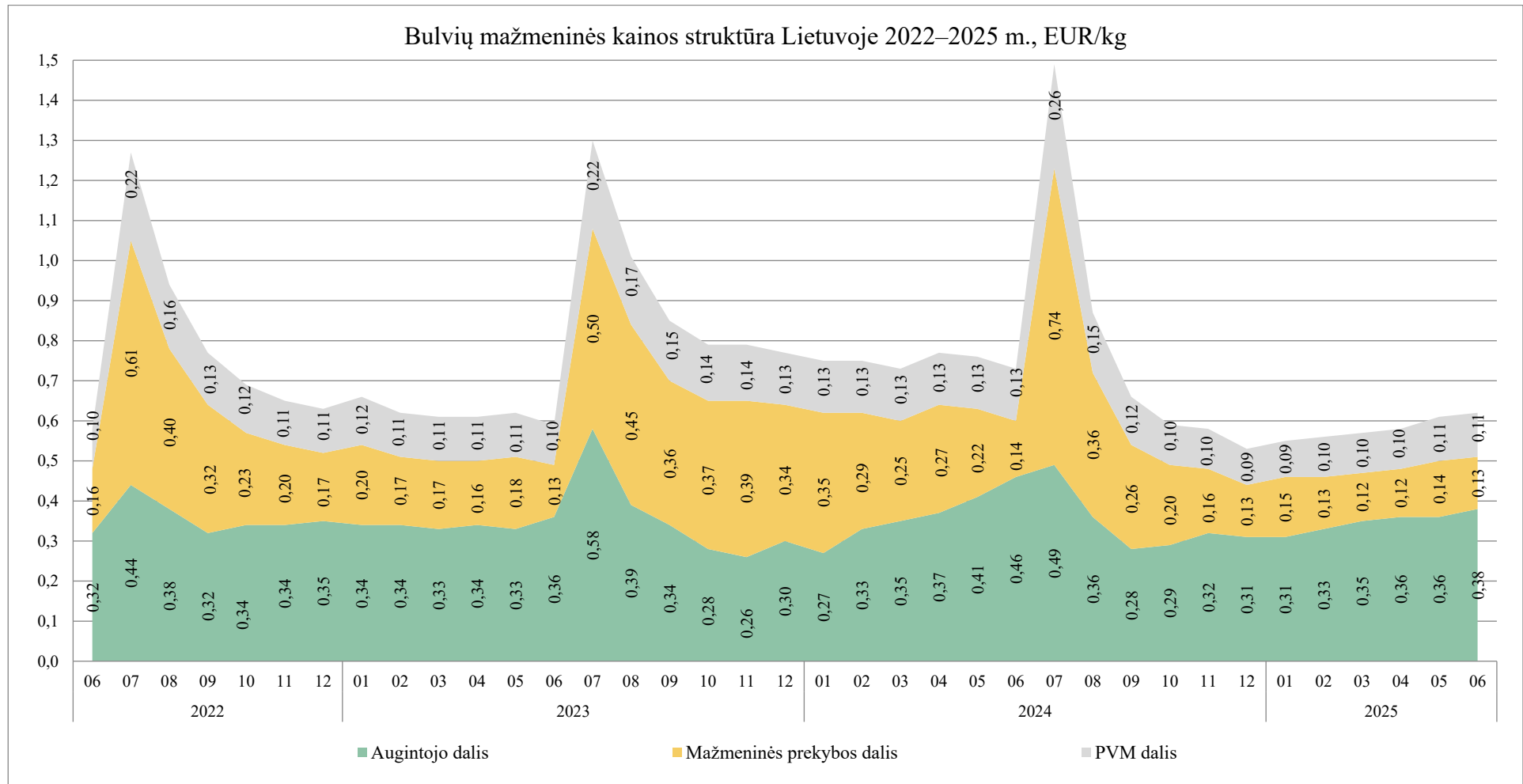
Produktų grupė pagal SVKI	Produktas	Mažmeninė kaina			Gamintojo / didmeninė kaina			Žaliavos kaina		
		Pokytis, proc.	Priežastys	Prognozė	Pokytis, proc.	Priežastys	Prognozė	Pokytis, proc.	Priežastys	Prognozė
Bulvės ir daržovės	Apibendrintos išvados produktų grupei:									
	<p>2025 m. II ketvirtį bulvių ir daugelio lauko daržovių mažmeninės kainos padidėjo.</p> <p>2025 m. II ketvirtį, palyginti su 2025 m. I ketvirčiu, Lietuvos mažmeninėje rinkoje bulvių kaina padidėjo 7,14 proc., baltagūžių kopūstų – 51,25 proc., svogūnų – 29,69 proc., morkų – 10,45 proc. Burokėlių kaina sumažėjo 5,41 proc. Agurkų mažmeninė kaina, palyginti su 2024 m. II ketvirčiu buvo 2,12 proc. didesnė, o pomidorų – 1,75 proc. mažesnė.</p> <p>Bulvių ir lauko daržovių vidutinių mažmeninių kainų sezoniniam pokyčiui įtakos turėjo ir jų kitimas augintojų ūkiuose, pvz., bulvių kaina padidėjo 12,12 proc., kopūstų – 45,83 proc., svogūnų – 14,29 proc., burokėlių – 3,70 proc. Morkų kaina sumažėjo 7,32 proc.</p> <p>2025 m. II ketvirtį, palyginti su 2024 m. II ketvirčiu, Lietuvos mažmeninėje rinkoje bulvių kaina sumažėjo 20,00 proc., morkų – 19,57 proc., burokėlių – 4,11 proc., pomidorų – 1,75 proc. Baltagūžių kopūstų kaina padidėjo – 26,04 proc., svogūnų – 9,21 proc., agurkų – 2,12 proc.</p> <p>Augintojų ūkiuose bulvių ir daržovių kainos 2025 m. II ketvirtį, palyginti su 2024 m. atitinkamu laikotarpiu buvo mažesnės: bulvių – 5,13 proc., morkų – 34,48 proc., svogūnų – 4,76 proc. Tačiau kopūstų kaina buvo didesnė 66,67 proc., pomidorų – 8,21 proc., agurkų – 4,04 proc., burokėlių – 3,70 proc.</p> <p>Nuo kelių iki keliolikos procentų kasmet ūkininkams padidėja bulvių ir daržovių išauginimo sąnaudos. Tai lemia didėjantis darbo užmokestis, sėklų, trąšų, chemijos priemonių kainų kilimas, degalų kainų svyravimai. Taip pat reikia atsižvelgti į išskylančias ekstremalias situacijas su viena ar kita produkcija, kai kainos padidėja netgi kartais, tada sekančiais metais būna gana didelis kainos sumažėjimas. Šiuo atveju tai liečia morkų kainą, nes 2024 m. pavasarį ji buvo labai padidėjusi. Šiomet labai padidėjo baltagūžių kopūstų kaina, todėl galima tikėtis, kad kitais metais jos sumažėjimas bus gana didelis.</p> <p>Agurkų ir pomidorų kainos rugpjūčio mėn. dar turėtų sumažėti, nes šiltnamiuose prasidės naujas derlius ir lauko agurkų turėtų būti, nors ir mažiau.</p> <p>Vasaros antroje pusėje bulvių, burokėlių ir kopūstų kainos turėtų mažėti, nes kol kas jų derlius geras, pasiūla pakankama, per didelė drėgmė dar labai nepakenkė. Morkų ir svogūnų derlius prasidės rugpjūčio mėn. antroje pusėje. Todėl vasaros pabaigoje kainos gali būti didesnės nei seno derliaus pavasario pabaigoje.</p>									
	Išvados pagal produktus:									
	Bulvės	+7,14 proc. (+0,04 EUR/kg)	Sezoninis kainos padidėjimas, didėjant augintojo kainai.	Kaina didės, nes bus realizuojamo s naujo derliaus bulvės.				+12,12 proc. (+0,04 EUR/kg)	Kaina sezoniškai padidėjo nedaug, nes pasiūla buvo pakankama. Augintojo kaina buvo 5,13 proc. mažesnė nei prieš metus.	Kaina didės, nes naujo derliaus bulvės bus brangesnės.
	Kopūstai	+51,25 proc. (+0,41 EUR/kg)	Spartus augintojo	Kaina mažės, nes				+45,83 proc.	Kaina labai padidėjo, nes buvo	Kaina sezoniškai

Produktų grupė pagal SVKI	Produktas	Mažmeninė kaina			Gamintojo / didmeninė kaina			Žaliavos kaina		
		Pokytis, proc.	Priežastys	Progozė	Pokytis, proc.	Priežastys	Progozė	Pokytis, proc.	Priežastys	Progozė
		Vidutinės mažmeninės kainos struktūroje mažmeninės prekybos dalis sumažėjo 8 proc. punktais (nuo 15 iki 7 proc.), augintojo dalis padidėjo 8 proc. punktais (nuo 68 iki 76 proc.). PVM dalis sudarė 17 proc. Duomenys balandžio mėn., nes vėliau nebuvo lietuviškų kopūstų.	kainos didėjimas, esant didelei paklausai ir baigiantis atsargoms. Mažmeninės prekybos dalies sumažėjimas iš dalies kompensavo dar didesnę kainos augimą.	sezoniškai mažės naujo derliaus kopūstų kaina didėjant jų pasiūlai.				(+0,22 EUR/kg)	produkcijos trūkumas, o paklausa išaugo. Augintojo kaina buvo 66,67 proc. didesnė nei prieš metus.	mažės, nes didėja naujo derliaus kopūstų pasiūla.
	Svogūnai	+29,69 proc. (+0,19 EUR/kg) Vidutinės mažmeninės kainos struktūroje mažmeninės prekybos dalis padidėjo 1 proc. punktu (nuo 23 iki 24 proc.), augintojo dalis sumažėjo 1 proc. punktu (nuo 60 iki 59 proc.) PVM dalis sudarė 17 proc. Duomenys balandžio mėn., nes vėliau nebuvo lietuviškų svogūnų.	Augintojo kainos padidėjimas, baigiantis derliaus atsargoms.	Naujo derliaus kaina gali būti šiek tiek didesnė.				+14,29 proc. (+0,05 EUR/kg)	Sezoninis kainos padidėjimas. 2025 m. II ketvirtį svogūnų kaina buvo 4,76 proc. mažesnė nei prieš metus.	Naujo derliaus kaina gali padidėti.
	Morkos	+10,45 proc. (+0,07 EUR/kg) Vidutinės mažmeninės kainos struktūroje	Augintojo kainos mažėjimą kompensavo mažmeninės	Naujo derliaus kaina gali būti dar šiek tiek didesnė.				-7,32 proc. (-0,03 EUR/kg)	Baigiantis sezonui buvo pakankama pasiūla. 2025 m. I ketvirtį augintojo kaina buvo 34,48	Naujo derliaus kaina bus didesnė.

Produktų grupė pagal SVKI	Produktas	Mažmeninė kaina			Gamintojo / didmeninė kaina			Žaliavos kaina		
		Pokytis, proc.	Priežastys	Prognozė	Pokytis, proc.	Priežastys	Prognozė	Pokytis, proc.	Priežastys	Prognozė
		mažmeninės prekybos dalis 2025 m. II ketvirtį padidėjo 18 proc. punktų (nuo 19 iki 37 proc.), augintojo dalis sumažėjo 18 proc. punktų (nuo 64 iki 46 proc.). PVM dalis sudarė 17 proc.	prekybos dalies didėjimas kainos grandinėje.						proc. mažesnė nei prieš metus.	
	Burokėliai	-5,41 proc. (-0,04 EUR/kg) Vidutinės mažmeninės kainos struktūroje mažmeninės prekybos dalis 2025 m. II ketvirtį sumažėjo 7 proc. punktais (nuo 45 iki 38 proc.), augintojo dalis padidėjo 7 proc. punktais (nuo 38 iki 45 proc.). PVM dalis sudarė 17 proc.	Augintojo ir mažmeninės kainos pakankamai stabilios nuo 2024 m. rugsėjo mėn. Mažmeninės prekybos dalis labai padidėjo nuo 2022 m. vidurio. Dabar sumažėjo ir tai leido mažėti kainai.	Naujo derliaus burokėlių kaina bus didesnė.				+3,70 proc. (+0,01 EUR/kg)	Minimalus sezoninis kainos padidėjimas baigiantis seno derliaus atsargoms. 2025 m. II ketvirtį burokėlių kaina buvo 3,70 proc. didesnė nei prieš metus.	Prasidėjus naujam derliui, kaina trumpam bus didesnė.
	Agurkai	+2,12 proc. (+0,10 EUR/kg), palyginti su 2024 m. II ketvirčiu Vidutinės mažmeninės kainos struktūroje mažmeninės prekybos dalis, palyginti su 2024 m. II ketvirčiu, sumažėjo	Padidėjusi augintojo kaina.	Kaina mažės, nes dar didėja produkcijos pasiūla ir mažėja augintojo kaina.				+4,04 proc. (+0,08 EUR/kg), palyginti su 2024 m. II ketvirčiu	Kasmet didėjančios sąnaudos produkcijos išauginimui.	Kaina mažės, kadangi liepos ir rugpjūčio mėn. sezoniskai būna mažiausia kaina, nes yra didžiausia pasiūla.

Produktų grupė pagal SVKI	Produktas	Mažmeninė kaina			Gamintojo / didmeninė kaina			Žaliavos kaina		
		Pokytis, proc.	Priežastys	Prognozė	Pokytis, proc.	Priežastys	Prognozė	Pokytis, proc.	Priežastys	Prognozė
		1 proc. punktu (nuo 45 iki 44 proc.), augintojo dalis padidėjo 1 proc. punktu (nuo 38 iki 39 proc.). PVM dalis sudarė 17 proc.								
	Pomidorai	-1,75 proc. (-0,06 EUR/kg), palyginti su 2024 m. II ketvirčiu Vidutinės mažmeninės kainos struktūroje mažmeninės prekybos dalis, palyginti su 2024 m. II ketvirčiu, padidėjo 19 proc. punktų (nuo 10 iki 29 proc.), augintojo dalis sumažėjo 19 proc. punktų (nuo 73 iki 54 proc.). PVM dalis sudarė 17 proc.	Labai padidėjusi mažmeninės prekybos dalis kainos grandinėje neleidžia sparčiau mažėti kainai.	Kaina mažės, nes III ketvirtį sezoniškai būna didžiausia produkcijos pasiūla ir mažesnė augintojo kaina.				+8,21 proc. (+0,17 EUR/kg), palyginti su 2024 m. II ketvirčiu	Kasmet didėjančios sąnaudos produkcijos išauginimui.	Kaina mažės, kadangi liepos ir rugpjūčio mėn. sezoniškai būna mažiausia kaina, nes yra didžiausia pasiūla.

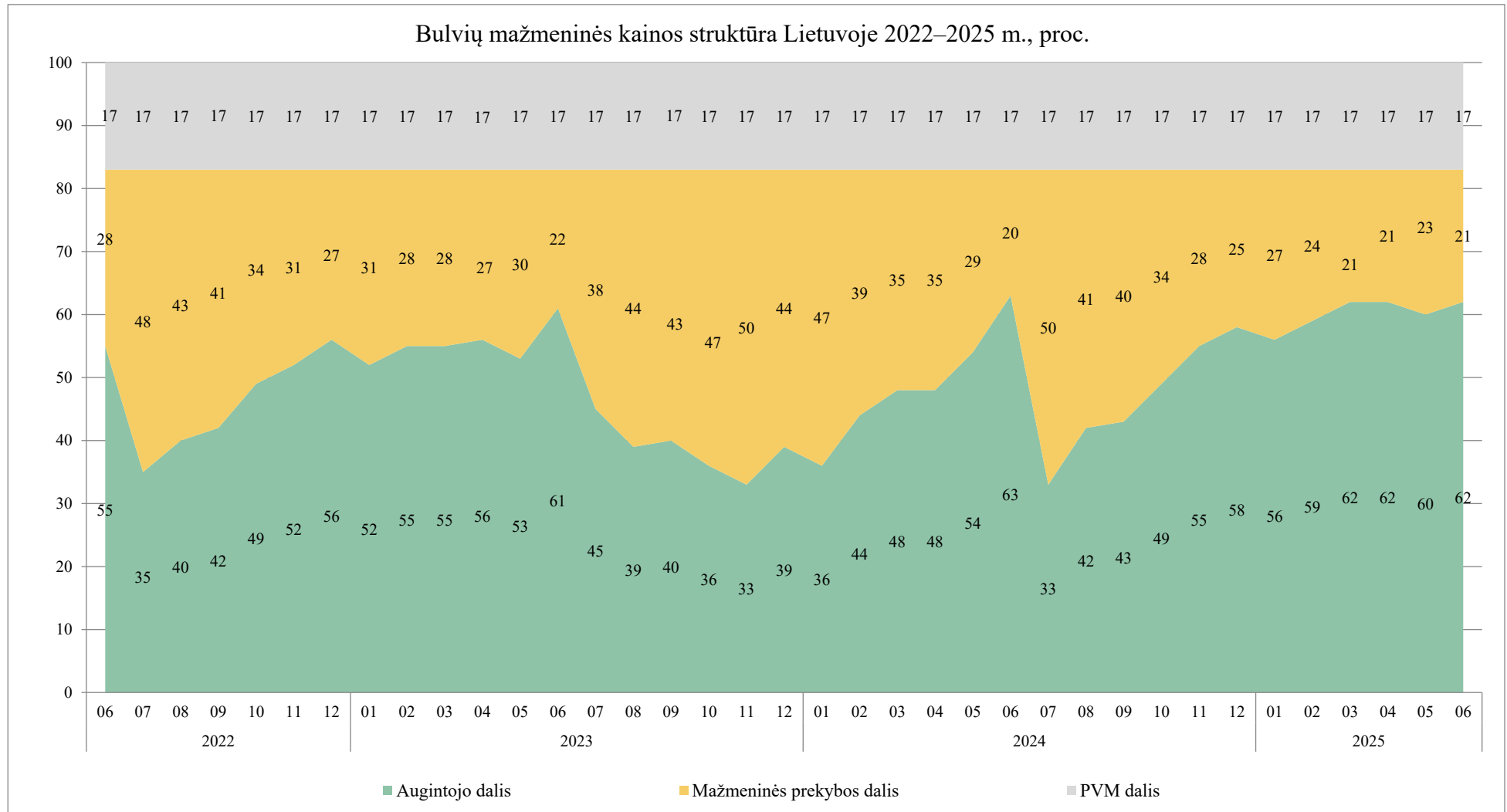
BULVIŲ IR DARŽOVIŲ VIDUTINIŲ MAŽMENINIŲ KAINŲ STRUKTŪRA 2022–2025 M. II KETVIRTĮ



Pastabos:

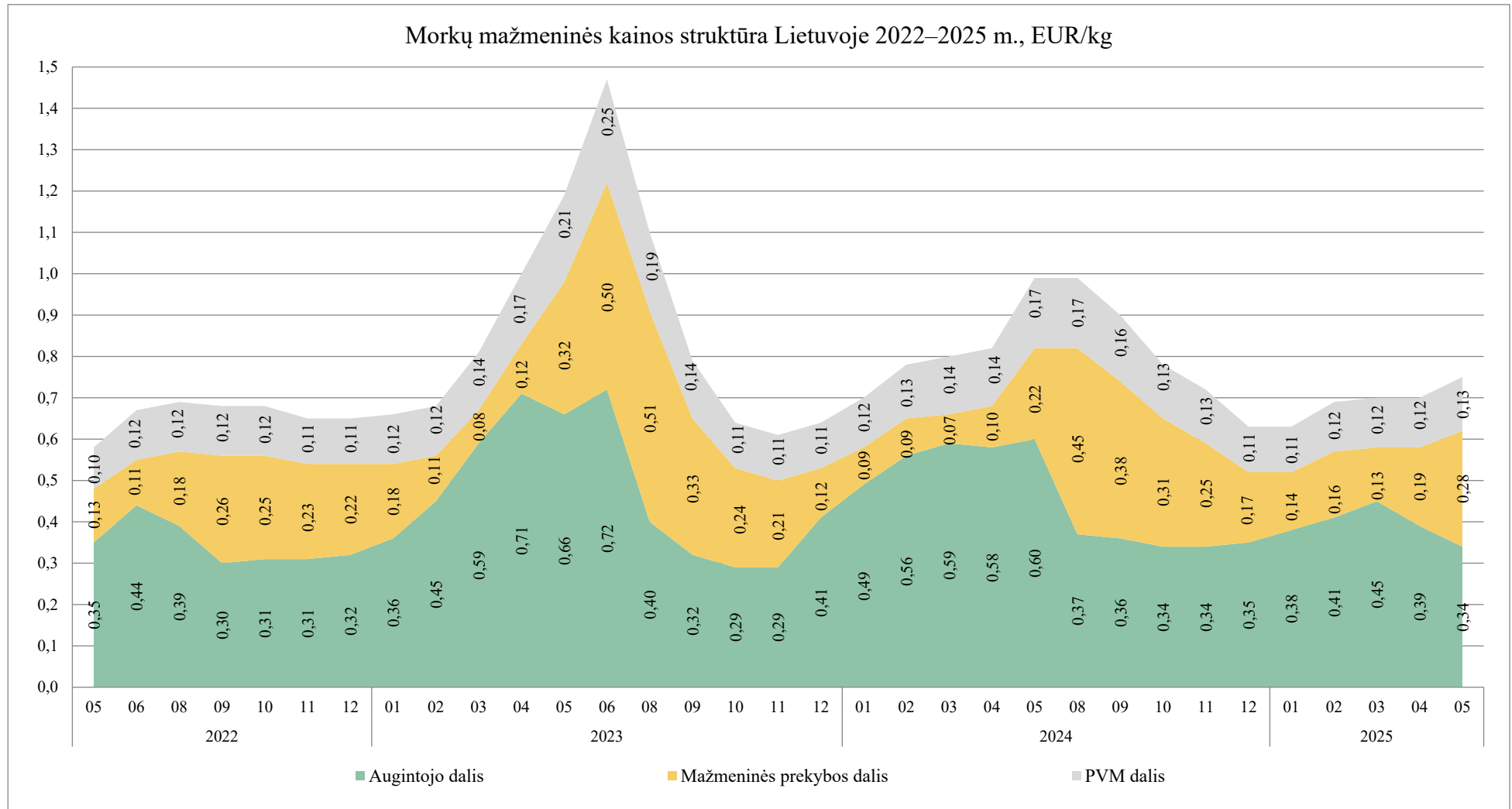
1. Neplautos ir nesupakuotos bulvės.
2. Į vidutinės mažmeninės kainos apskaičiavimą neįtrauktos akcinės kainos.

Šaltinis ŽŪDC (LŽŪMPRIŠ)



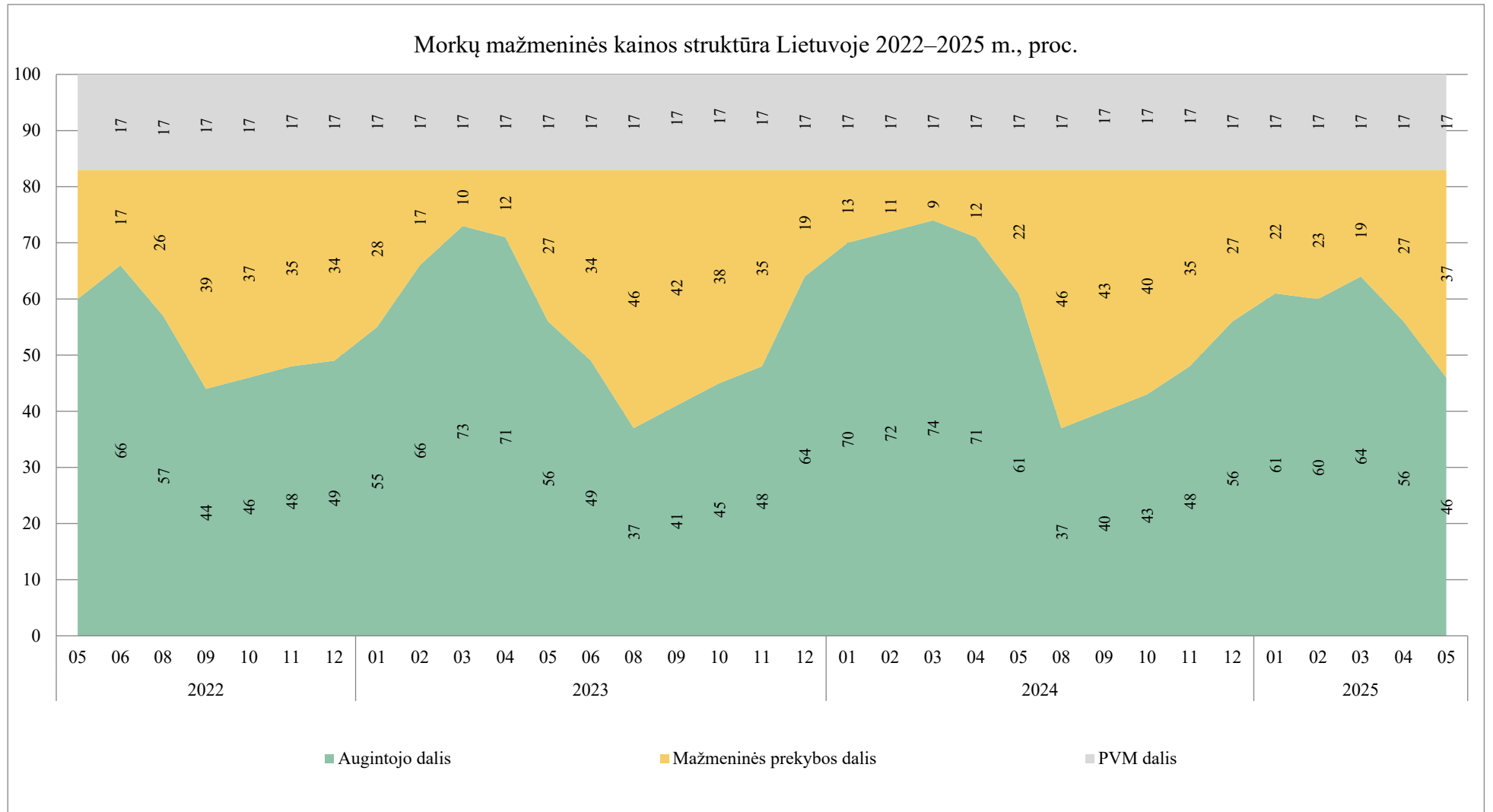
Pastabos:

1. Neplautos ir nesupakuotos bulvės.
2. Į vidutinės mažmeninės kainos apskaičiavimą neįtrauktos akcinės kainos.



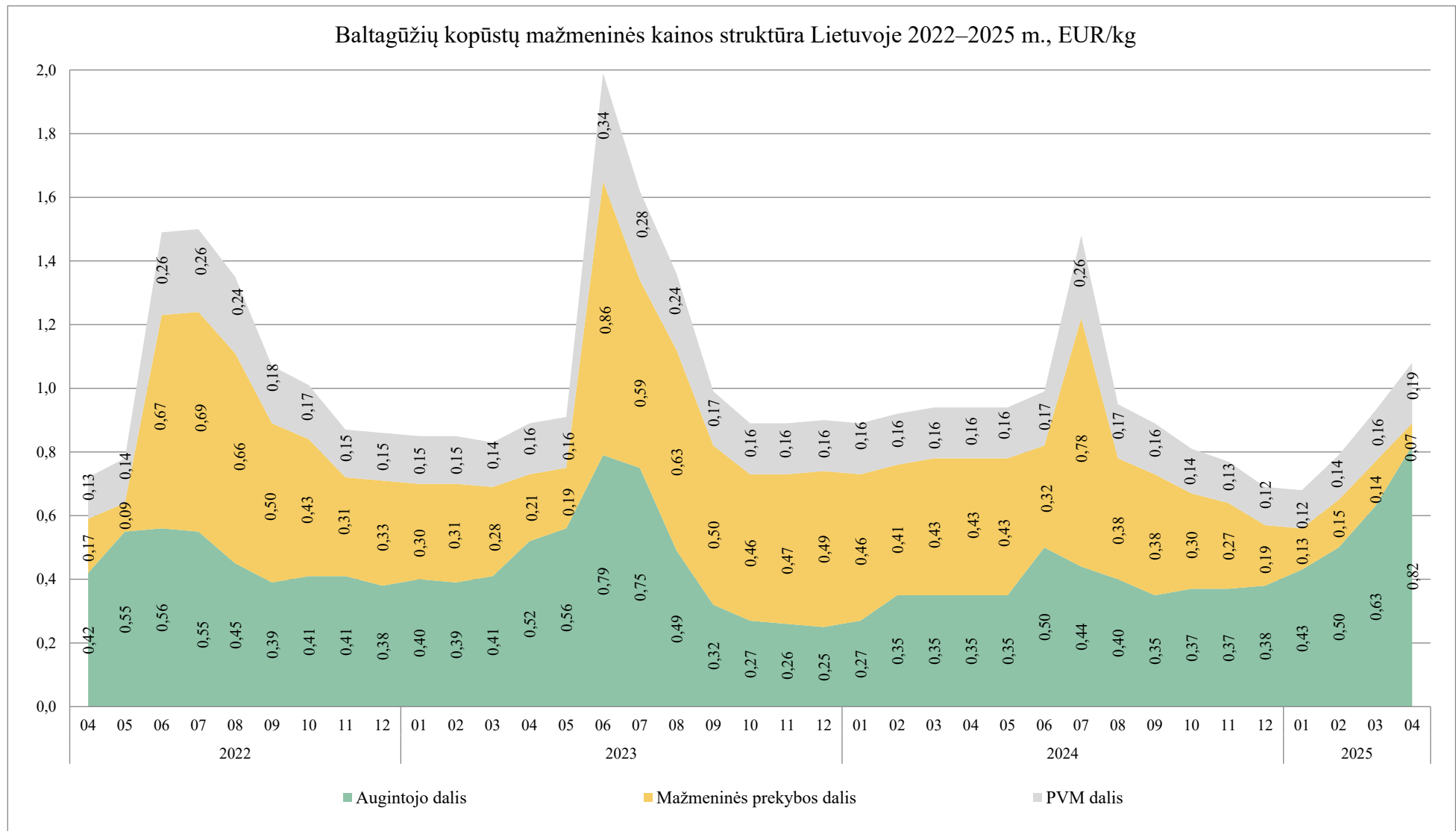
Pastabos:

1. Plautos nesupakuotos morkos.
2. Į vidutinės mažmeninės kainos apskaičiavimą neįtrauktos akcinės kainos.



Pastabos:

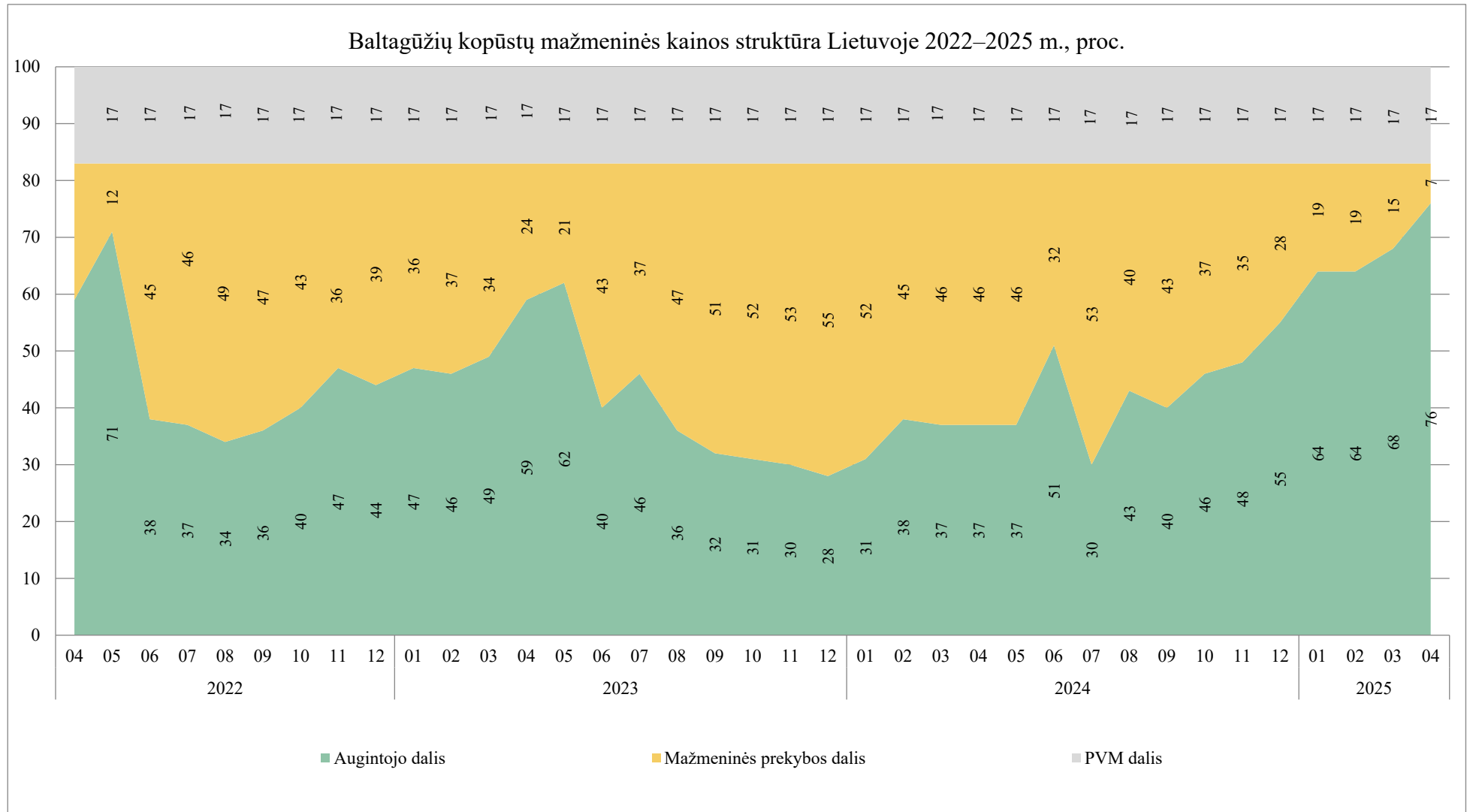
1. Plautos nesupakuotos morkos.
2. Į vidutinės mažmeninės kainos apskaičiavimą neįtrauktos akcinės kainos.



Pastaba:

Į vidutinės mažmeninės kainos apskaičiavimą neįtrauktos akcinės kainos.

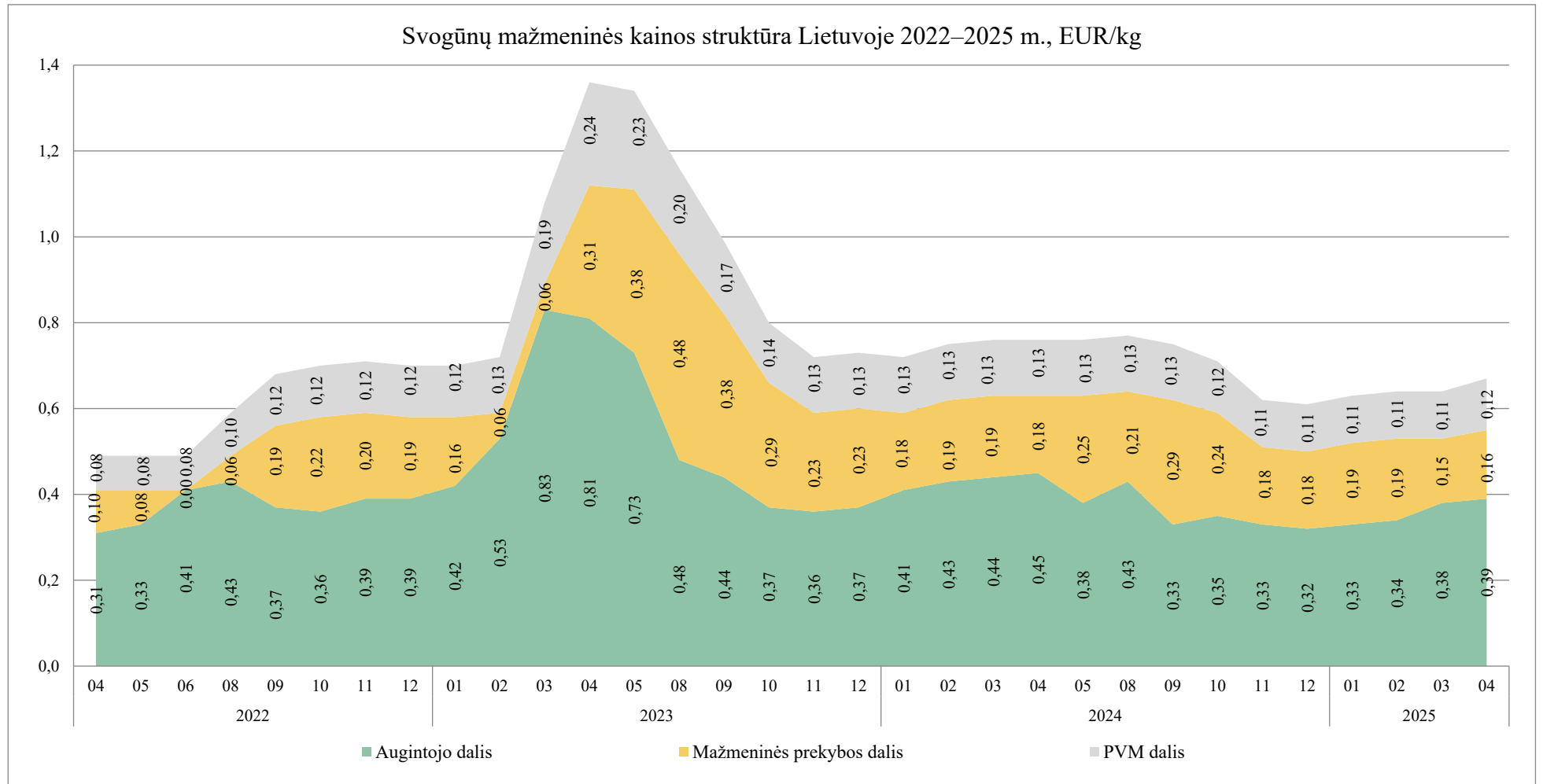
Šaltinis ŽŪDC (LŽŪMPRIS)



Pastaba:

Į vidutinės mažmeninės kainos apskaičiavimą neįtrauktos akcinės kainos.

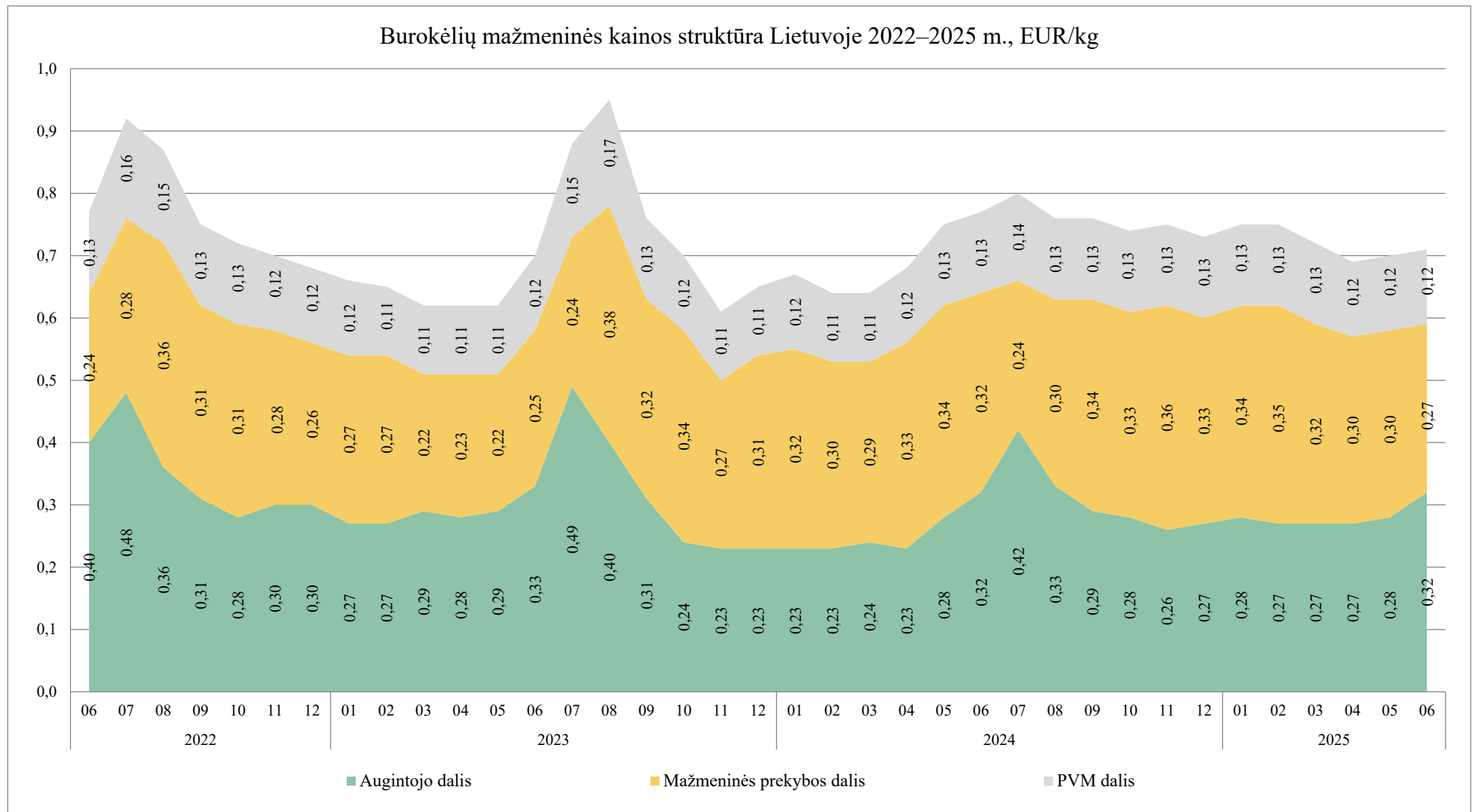
Šaltinis ŽŪDC (LŽŪMPRIS)



Pastabos:

1. Nesupakuoti svogūnai.
2. Į vidutinės mažmeninės kainos apskaičiavimą neįtrauktos akcinės kainos.

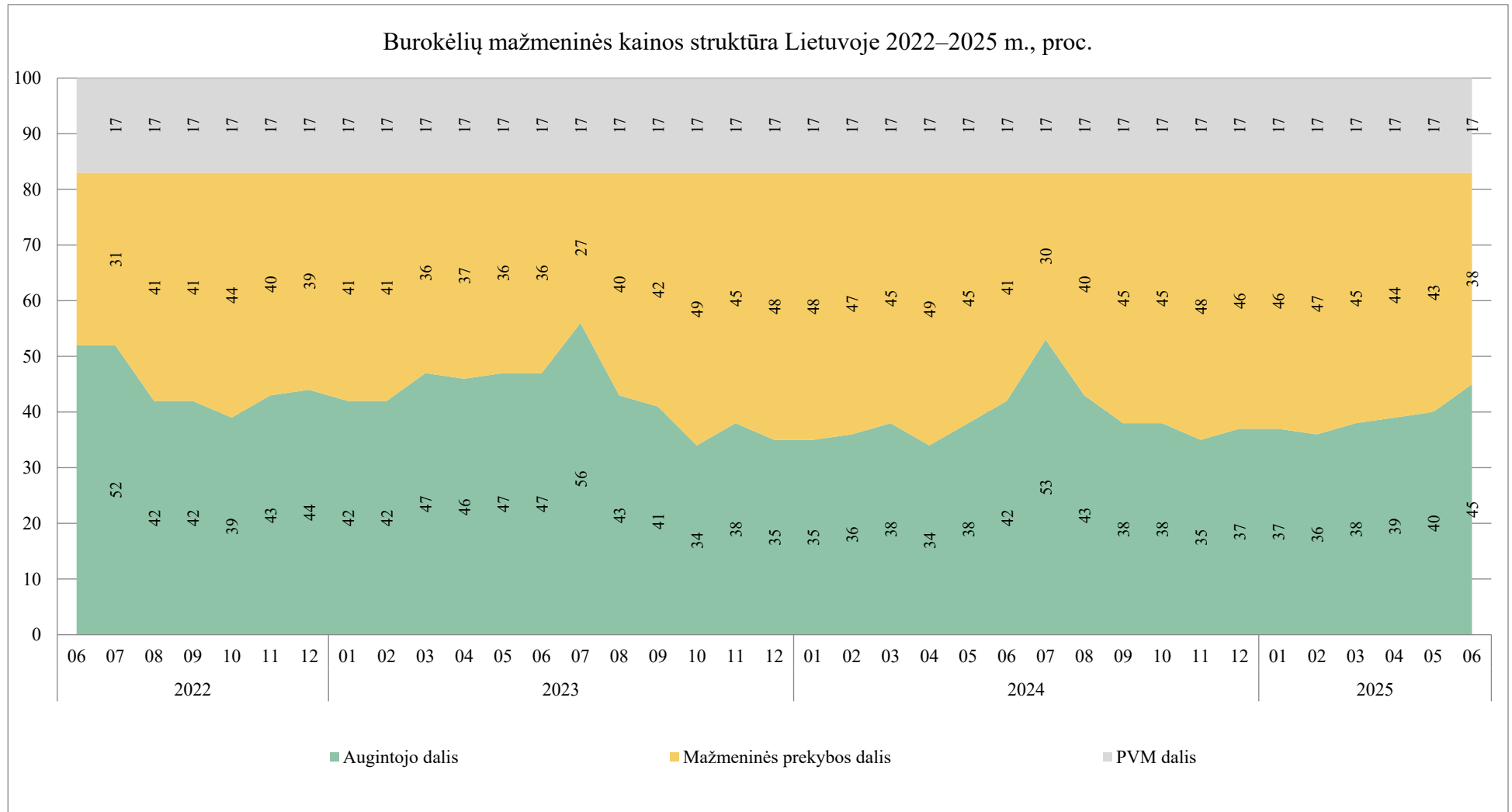
Šaltinis ŽŪDC (LŽŪMPRIŠ)



Pastabos:

1. Supakuoti ir nesupakuoti burokėliai.
2. Į vidutinės mažmeninės kainos apskaičiavimą neįtrauktos akcinės kainos.

Šaltinis ŽŪDC (LŽŪMPRIS)

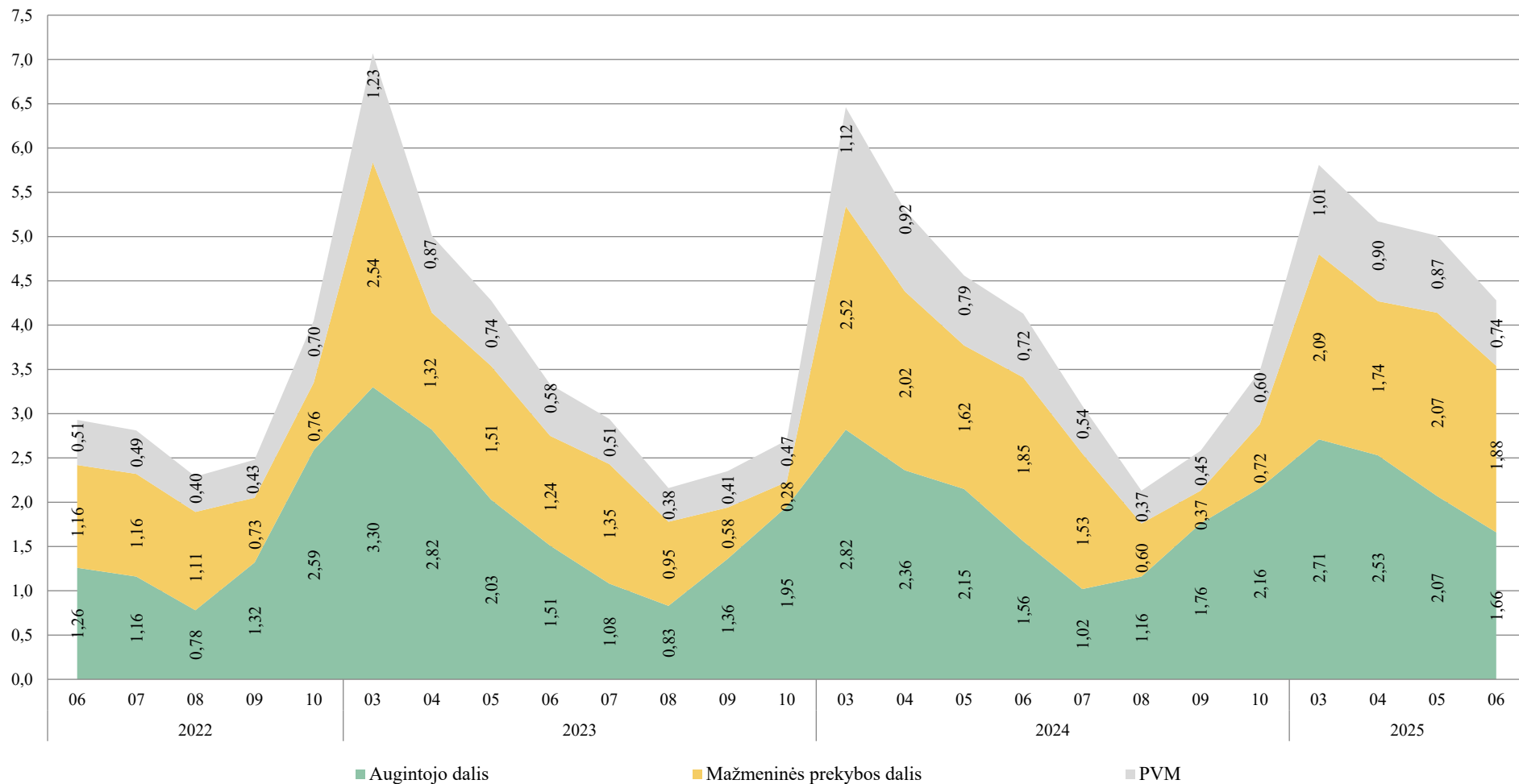


Pastabos:

1. Supakuoti ir nesupakuoti burokėliai.
2. Į vidutinės mažmeninės kainos apskaičiavimą neįtrauktos akcinės kainos.

Šaltinis ŽŪDC
(LŽŪMPRIŠ)

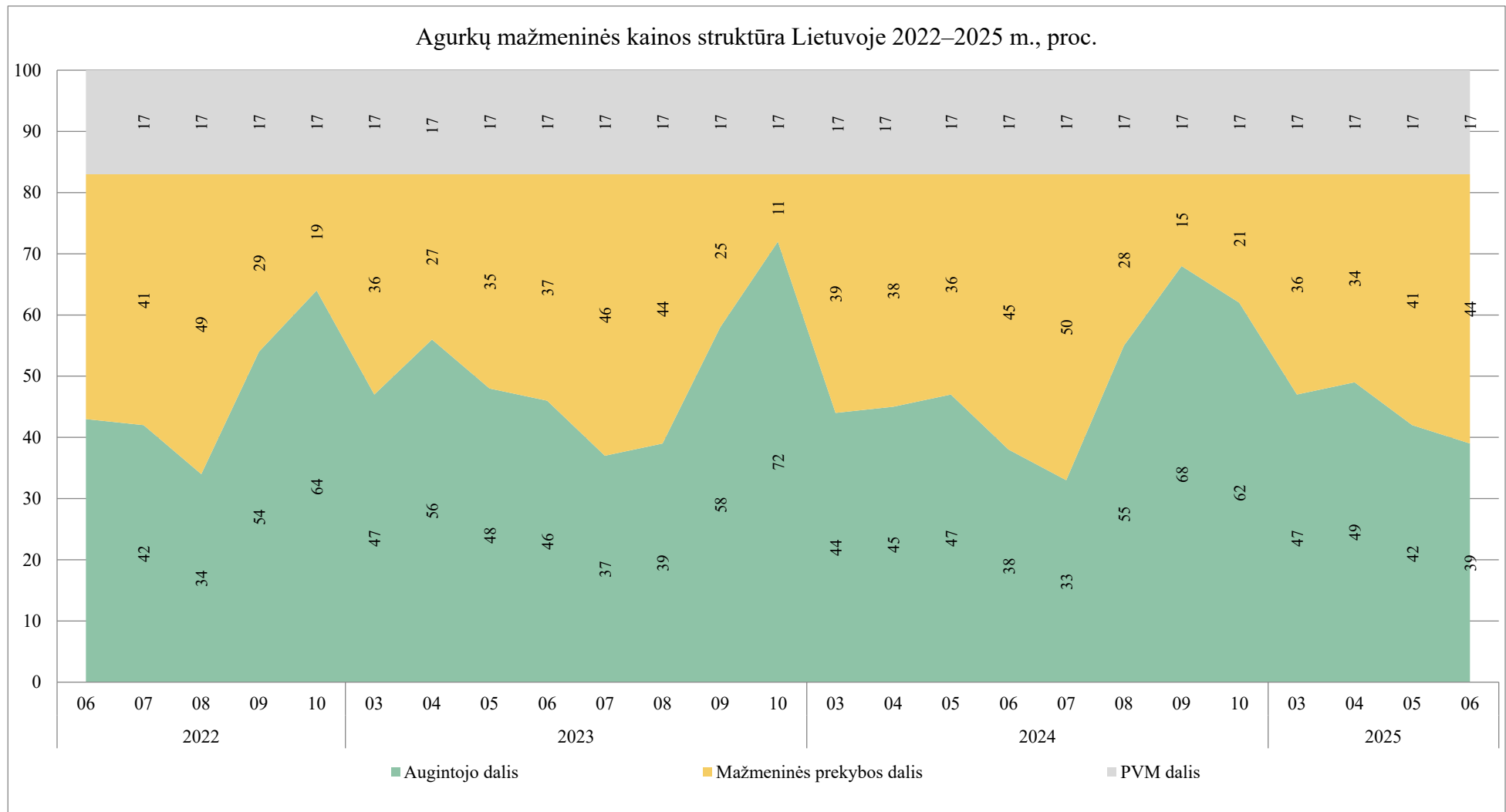
Agurkų mažmeninės kainos struktūra Lietuvoje 2022–2025 m., EUR/kg



Pastabos:

1. Trumpavaisių agurkų derlius Lietuvoje būna kovo–spalio mėn.
2. Į vidutinės mažmeninės kainos apskaičiavimą neįtrauktos akcinės kainos.

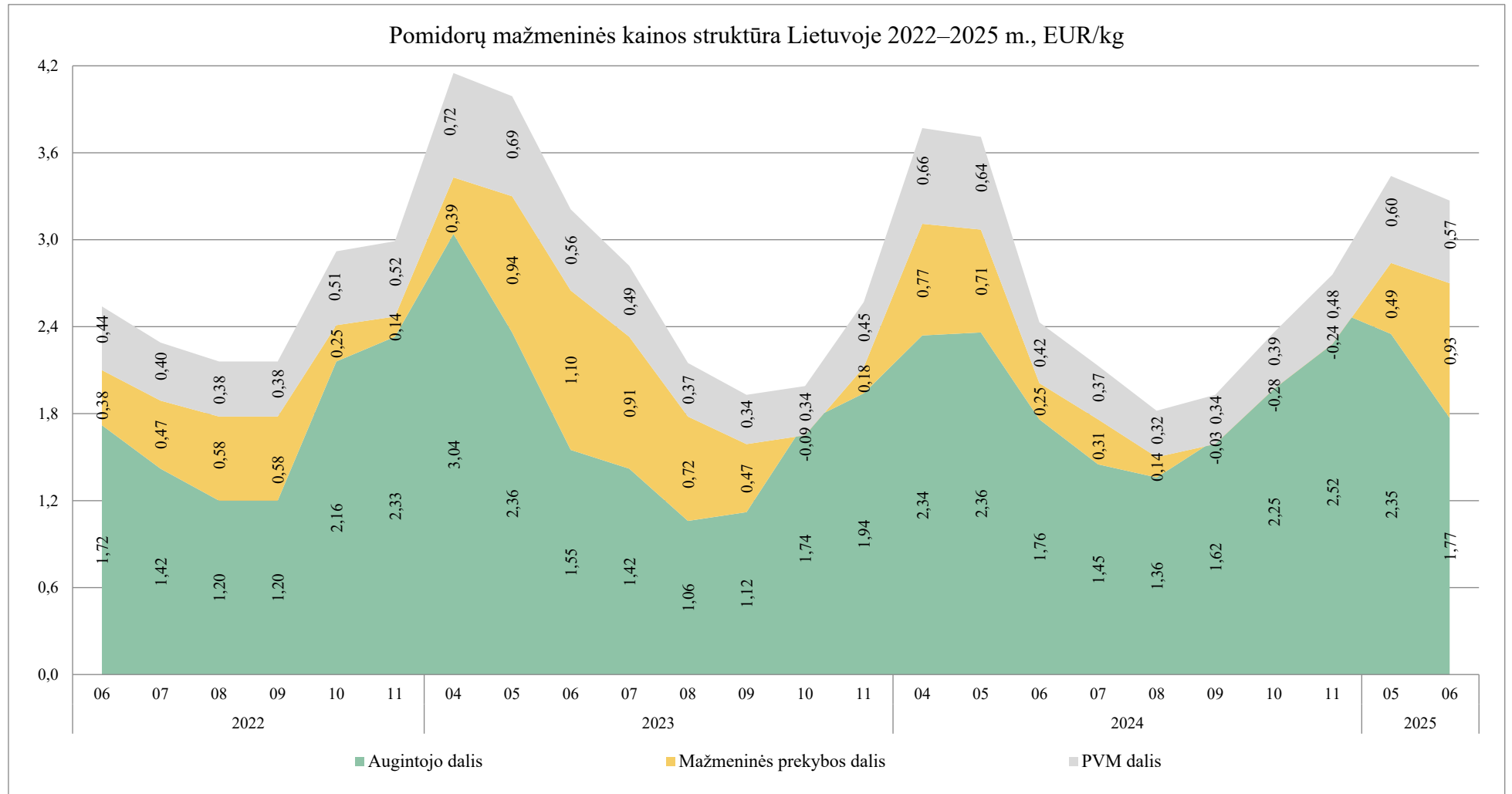
Šaltinis ŽŪDC
(LŽŪMPRIŠ)



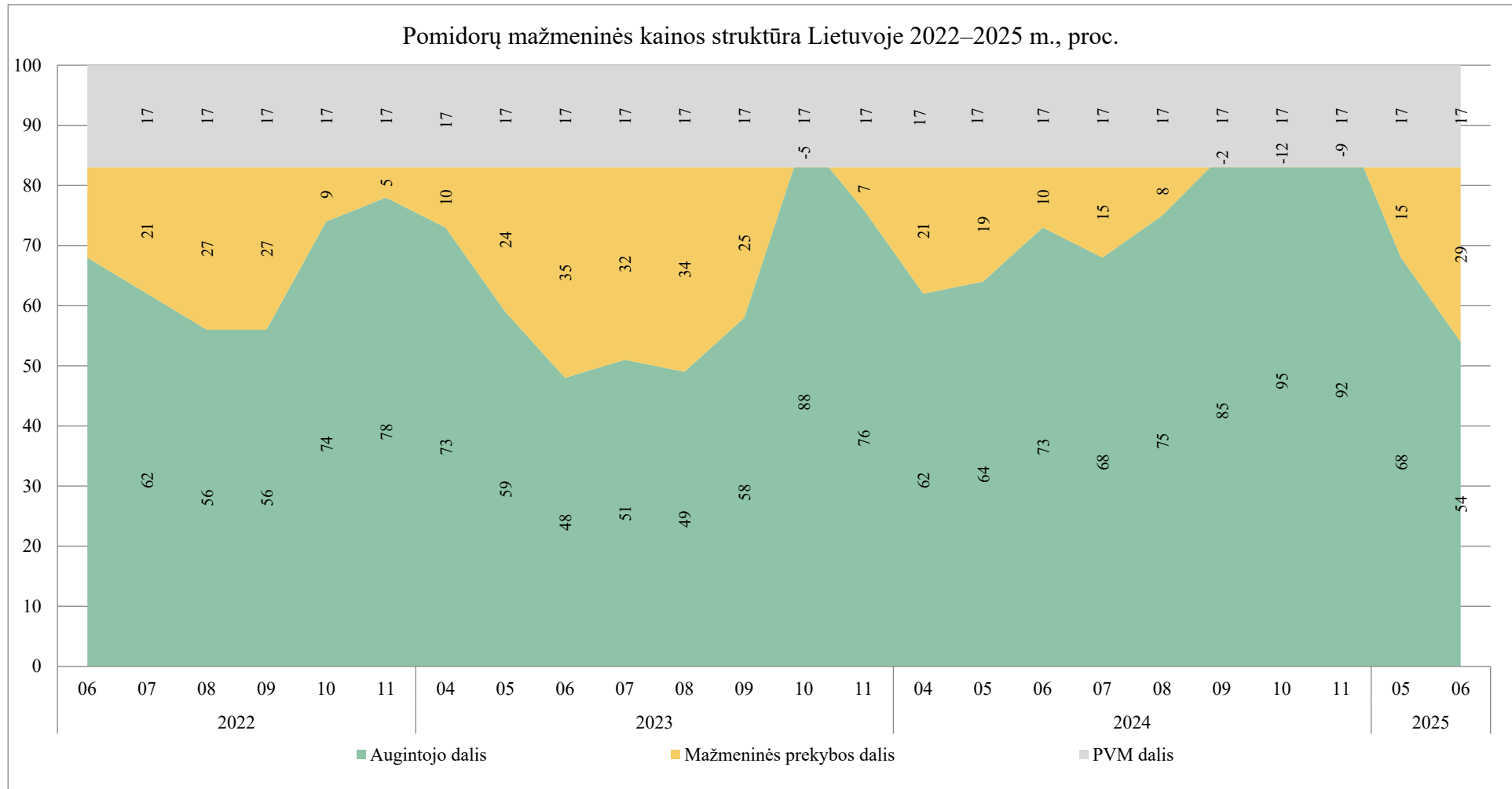
Pastabos:

1. Trumpavaisių agurkų derlius Lietuvoje būna kovo–spalio mėn.
2. Į vidutinės mažmeninės kainos apskaičiavimą neįtrauktos akcinės kainos.

Šaltinis ŽŪDC
(LŽŪMPRIS)

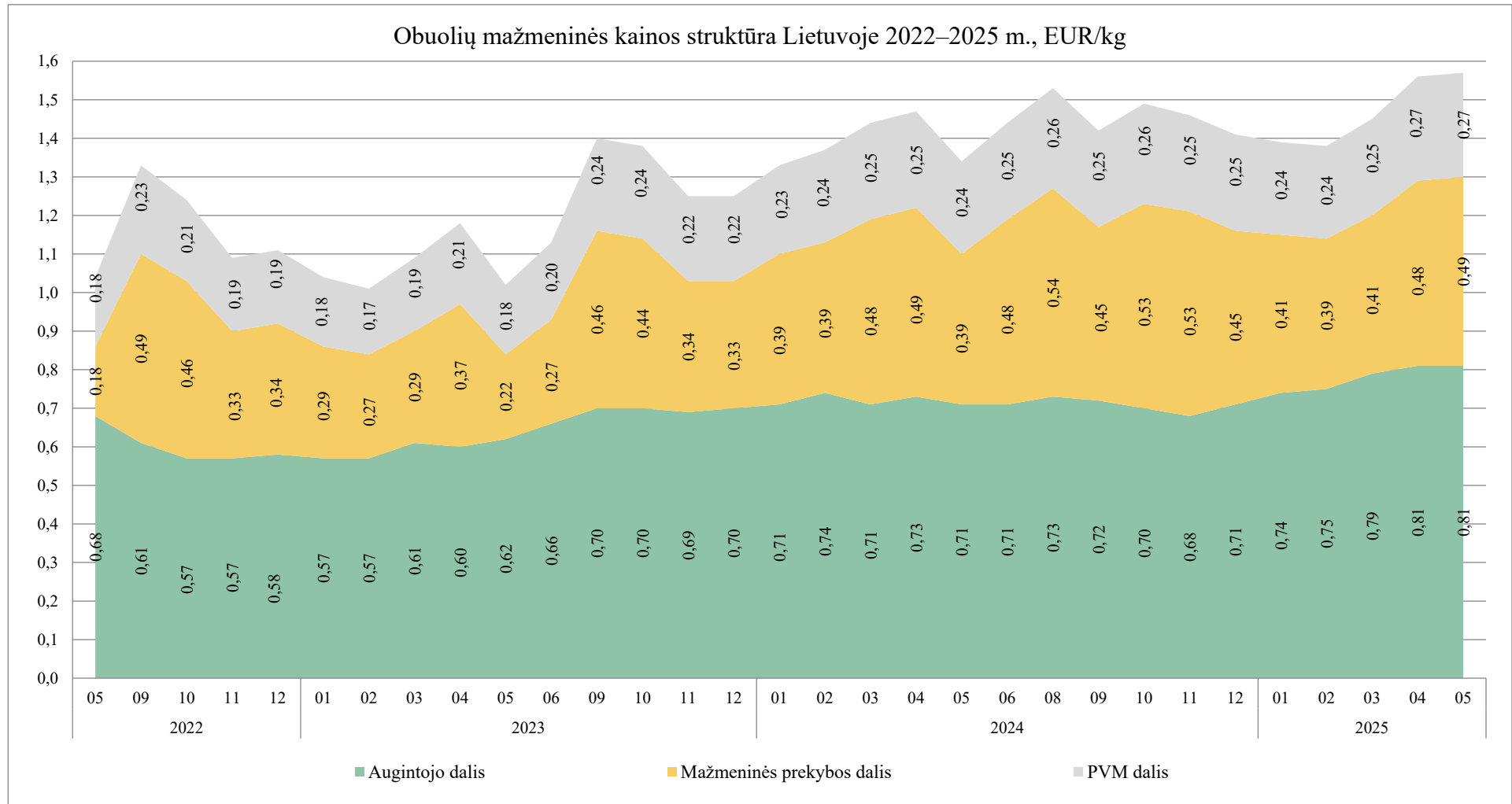
**Pastabos:**

1. Pomidorų derlius Lietuvoje būna balandžio–lapkričio mėn.
2. Į vidutinės mažmeninės kainos apskaičiavimą neįtrauktos akcinės kainos.



Pastabos:

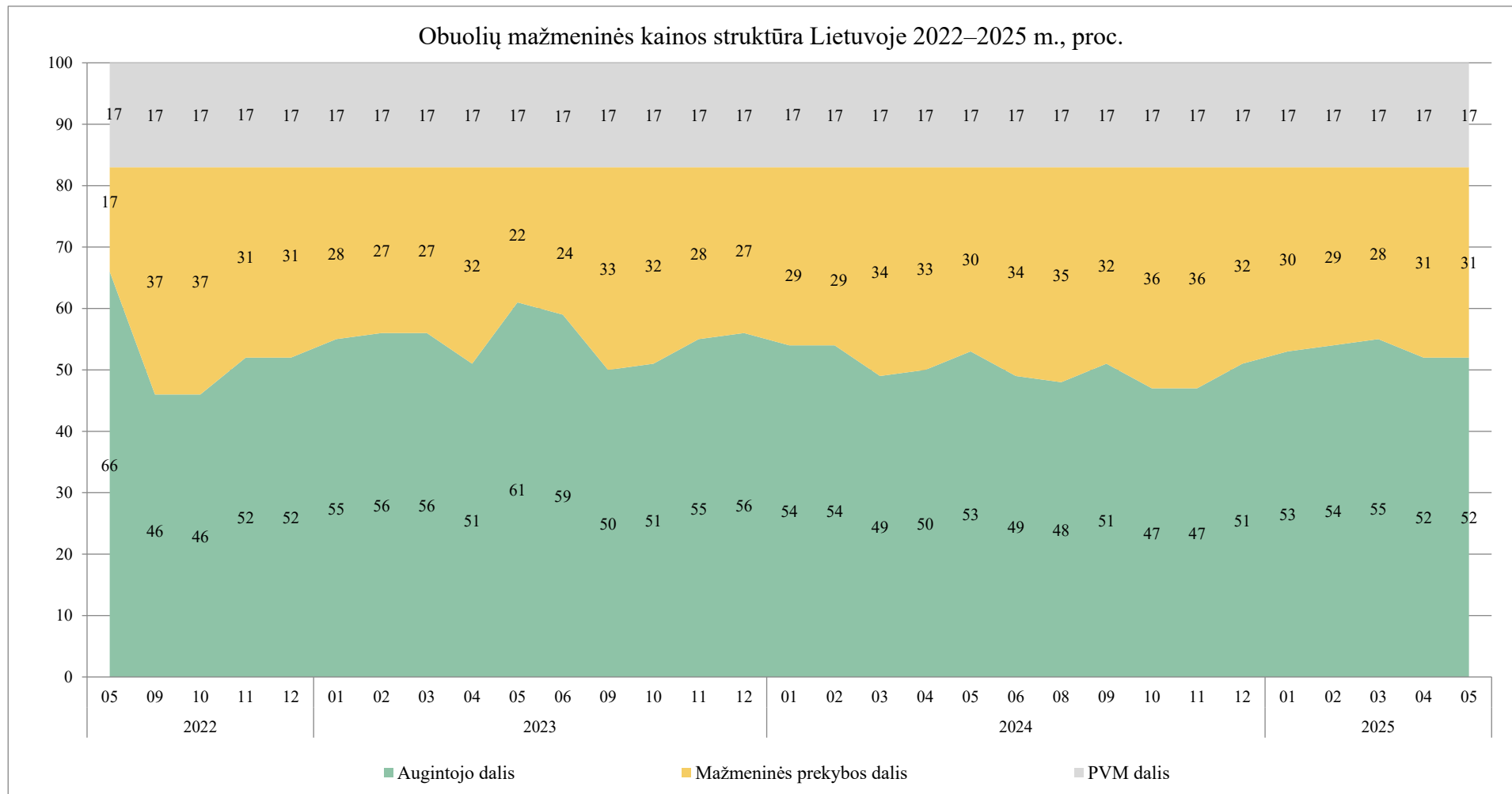
1. Pomidorų derlius Lietuvoje būna balandžio–lapkričio mėn.
2. Į vidutinės mažmeninės kainos apskaičiavimą neįtrauktos akcinės kainos.



Pastabos:

1. Supakuoti ir nesupakuoti obuoliai.
2. Į vidutinės mažmeninės kainos apskaičiavimą neįtrauktos akcinės kainos.

Šaltinis ŽŪDC
(LŽŪMPRIS)



Pastabos:

1. Supakuoti ir nesupakuoti obuoliai.
2. Į vidutinės mažmeninės kainos apskaičiavimą neįtrauktos akcinės kainos.

Šaltinis ŽŪDC
(LŽŪMPRIS)