

**ŽEMĖS IR MAISTO ŪKIO BŪKLĖS
2010 METŲ SAUSIO–RUGSĖJO MĖN. APŽVALGA**

Žemės ūkio produktų gamyba, supirkimas, kainos

Išankstiniais Statistikos departamento duomenimis, 2010 m. sausio–rugsėjo mėn., palyginti su 2009 m. tuo pačiu laikotarpiu, gyvulių ir paukščių (gyvojo svorio) paskersta 5 proc. daugiau, o pieno primelžta 2 proc. mažiau, kiaušinių surinkta 5 proc. mažiau.

Žemės ūkio produktų gamyba ir supirkimas visuose ūkiuose sausio–rugsėjo mėn., tūkst. t

	2008 m.	2009 m.	2010 m.	2010 m. palyginti su 2009 m., padidėjimas, sumažėjimas (-), %
G a m y b a				
Paskersta gyvulių ir paukščių (gyvojo svorio)	231	206	216	5
Primelžta pieno	1 746	1 647	1613	-2
Surinkta kiaušinių, mln. vnt.	702	633	602	-5
S u p i r k i m a s				
Grūdai	1 665,1	1 943,8	1521,1	-22
Bulvės	28,0	27,8	34,8	25
Daržovės	41,9	41,7	41,8	0,2
Vaisiai	22,4	13,2	16,0	21
Gyvuliai ir paukščiai (gyvojo svorio)	181,7	158,3	169,8	7
(skerdenos svorio)	116,4	101,0	109,9	9
Natūralus pienas	1061,1	990,2	974,9	-2
Kiaušiniai, mln. vnt.	337,9	331,4	324,9	-2

Šaltinis. Statistikos departamento duomenys.

2010 m. sausio–rugsėjo mėn. grūdų supirkta 1 521,1 tūkst. t arba 22 proc. mažiau. Gyvulių ir paukščių skerdenos svorio supirkta 109,9 tūkst. t (gyvojo svorio – 169,8 tūkst. t) arba 9 proc. daugiau, iš jų: galvijų supirkta 3 proc. mažiau, kiaulių – 11 proc. daugiau, paukščių – 15 proc. daugiau nei pernai tuo pačiu laikotarpiu. Natūralaus pieno supirkta 974,9 tūkst. t arba 2 proc. mažiau.

Žemės ūkio produktų supirkimo kainos 2010 m. rugsėjo mėn., palyginti su 2009 m. rugsėjo mėn., padidėjo 27,2 proc., nes augalininkystės produktų supirkimo kainos padidėjo 51,6 proc., o gyvulių ir gyvulininkystės produktų supirkimo kainos – 15,8 proc. Grūdai pabrango 56 proc., daržovės – 67,1 augalai perdirbti – 34,9 proc., bulvės – 27,4 proc., vaisiai – 87 proc. Iš gyvulininkystės produktų daugiausia pabrango pienas – 54,8 proc. Galvijų supirkimo kaina beveik nesikeitė (pabrango 0,5 proc.). Atpigo kiaušiniai – 20,4 proc., kiaulės – 8,7 proc.

2010 m. rugsėjo mėn., palyginti su 2010 m. rugpjūčio mėn., žemės ūkio produktų supirkimo kainos padidėjo 6,5 proc., nes augalininkystės produktų kainos padidėjo 8,4 proc., o gyvulių ir gyvulininkystės produktų 5,1 proc.

Preliminariais duomenimis, 2010 m. per 9 mėnesius žemės ūkio produktų gamintojų pinigines pajamos, gautos už parduotus augalininkystės ir gyvulininkystės produktus, sudarė apie 2,6 mlrd. Lt. Padidėjus supirkimo kainoms, pardavimų pajamos, palyginti su 2009 m. tuo pačiu laikotarpiu, padidėjo beveik penktadaliu (19 proc.). Už parduotus grūdus gautos pajamos padidėjo apie 4,5 proc.,

už rapsus – padidėjo daugiau kaip trečdaliu, o pieno gamintojai už parduotą pieną gavo 42 proc. daugiau pajamų.

Užsienio prekyba žemės ūkio ir maisto produktais

Statistikos departamento išankstiniais duomenimis, 2010 m. sausio–rugsėjo mėn. iš Lietuvos eksportuota žemės ūkio ir maisto produktų už 6 596,2 mln. Lt (15,8 proc. daugiau negu per atitinkamą 2009 m. laikotarpį), importuota – už 5 527,6 mln. Lt (12,8 proc. daugiau). Teigiamas prekybos balansas 2010 m. sausio–rugsėjo mėn. siekė 1 068,6 mln. Lt ir, palyginti su 2009 m. tuo pačiu laikotarpiu, padidėjo 273,3 mln. Lt arba 34,4 proc.

2010 m. sausio–rugsėjo mėn. žemės ūkio ir maisto produktų eksportas sudarė 17,3 proc. viso prekių eksporto, o palyginti su atitinkamu 2009 m. laikotarpiu, sumažėjo 1,9 procentinio punkto. Importas sudarė 12,9 proc. viso importo, jo dalis sumažėjo 1,8 procentinio punkto.

Lietuvos užsienio prekyba žemės ūkio ir maisto produktais, mln. Lt

Rodikliai	2009 m. sausio–rugsėjo mėn.	2010 m. sausio–rugsėjo mėn.	2010 m. palyginti su 2009 m., padidėjimas, sumažėjimas (-), %	Žemės ūkio ir maisto produktų dalis bendrame eksporte/importe, proc.	
				2009 m.	2010 m.
Eksportas	5 694,3	6 596,2	15,8	19,2	17,3
Importas	4 899,0	5 527,6	12,8	14,7	12,9
Balansas	795,3	1 068,6	34,4	x	x

Šaltinis. Statistikos departamento duomenys.

Daugiausiai žemės ūkio ir maisto produktų eksportuota į Rusiją (26,6 proc.), Latviją (14,4 proc.), Vokietiją (10,2 proc.).

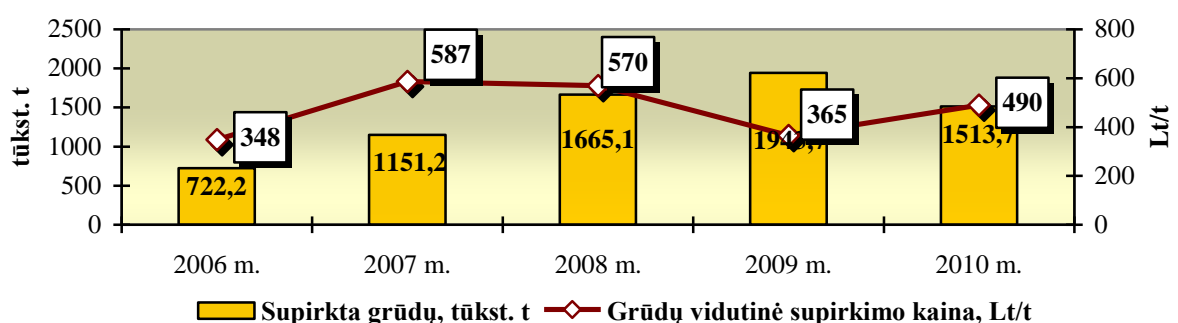
Grūdų sektorius

Negalutiniais duomenimis, 2010 m. grūdinių augalų derlius siekia 3,05 mln. t arba 22 proc. mažesnis, o rapsų – per 450 tūkst. t arba 8,8 proc. didesnis, palyginti su praėjusiais metais. Didesnis rapsų derlius gautas dėl padidėjusių jų pasėlių plotų.

Pagal JAV analitikų (USDA) spalio mėn. prognozę, pasaulinis grūdų derlius 2010/2011 metais gali siekti apie 1 730 mln. t arba 3,2 proc. mažesnis negu 2009/2010 metais.

Statistikos departamento duomenimis, per 2010 m. sausio–rugsėjo mėn. iš šalies augintojų supirkta 1,5 mln. t grūdų arba 22 proc. mažiau, palyginti su parėjusių metų tuo pačiu laikotarpiu, t. y. supirkimo sumažėjimas tolygus šiųmečio derliaus sumažėjimui. Vidutinė grūdų supirkimo kaina per š. m. 9 mėn. sudarė 490 Lt/t, t.y. padidėjo 34 proc. (125 Lt/t). Preliminariais duomenimis, už parduotus grūdus gautos pajamos, palyginti su praėjusiais metais, padidėjo 4,5 proc. (32,25 mln.Lt).

Grūdų supirkimas ir supirkimo kainos sausio–rugsėjo mėn.



Šaltinis. Statistikos departamentas.

Rapsų sėklų supirkta 335,5 tūkst. t, palyginti su praėjusiais metais, jų supirkimas padidėjo 6 proc. Kadangi rapsų supirkimo kainos taip pat padidėjo, už rapsus gautos pajamos padidėjo daugiau kaip trečdaliu.

Per šių metų sausio–rugsėjo mėn. supirktų grūdų ir rapsų vertė viršija 1,1 mlrd. litų.

Per šių metų sausio–rugsėjo mėn. į kitas šalis išvežta 941,7 tūkst. t Lietuvoje išaugintų grūdų, kurių vertė 501,8 mln. Lt. Grūdų eksportas, palyginti su praėjusiais metais, sumažėjo apie 10 proc., tačiau eksportuotų grūdų vertė (dėl aukštesnių grūdų kainų) sumažėjo tik 4,7 proc.

Kaip ir ankstesniais metais, daugiausia išvežta kviečių – 752,5 tūkst. t arba beveik 80 proc. išvežto grūdų kiekio. Lietuvoje išauginti kviečiai buvo vežami į Saudo Arabiją, Turkiją, Tanzaniją Mozambiką, Pietų Afriką, taip pat į kitas Europos Bendrijos valstybes.

Grūdų eksporto–importo balansas yra teigiamas. Per šių metų 9 mėn. į šalį įvežta tik 57,6 tūkst. t grūdų (įskaitant kukurūzus).

Lietuvos žemės ūkio ir maisto produktų rinkos reguliavimo agentūra šiųmečio derliaus grūdų intervenciniam pirkimui užtikrinti konkurso būdu atrinko ūkio subjektus intervencinio sandėlio funkcijoms vykdyti. Tačiau atsižvelgiant į ženklų grūdų supirkimo kainų, palyginti su intervencine, padidėjimą, tikėtina, kad taikyti intervencinių pirkimų, kaip grūdų rinkos reguliavimo priemonės, neprireiks.

Mėsos sektorius

Žemės ūkio informacijos ir kaimo verslo centro (toliau – ŽŪIKVC) Gyvulių registro duomenimis, 2010 m. spalio 1 d. Lietuvoje buvo laikoma 708, 8 tūkst. galvijų arba 2 proc. mažiau nei prieš metus 2009 m. spalio 1 d., kai jų buvo 725,8 tūkst. vnt.

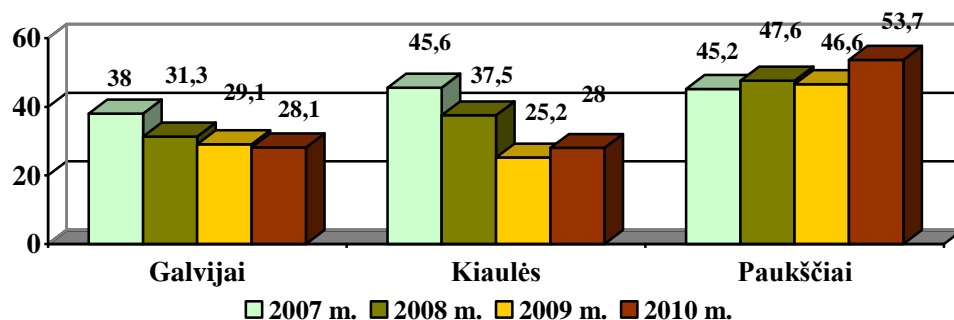
Skerdimui skirtų vyresnių kaip 12 mėn. amžiaus bulių per metus sumažėjo 8 proc. ir 2010 m. spalio 1 d. buvo 48,1 tūkst. vnt.

Statistikos departamento duomenimis, 2010 m. sausio 1 d. auginamų kiaulių skaičius buvo 928,2 tūkst. arba 4 proc. didesnis negu 2009 m. sausio 1 d., kai jų Lietuvoje buvo 897,1 tūkst.

Per 2010 m. tris ketvirčius Lietuvoje įmonių supirkta ir paskersta gyvulių ir paukščių skerdenos svorio sudarė 109,9 tūkst. t (gyv. sv. – 169,8 tūkst. t). Palyginti su 2009 m. tuo pačiu laikotarpiu, supirkimas padidėjo 9 proc.

Galvijų skerdenos svorio supirkta 28,1 tūkst. t (gyv. sv. – 57,3 tūkst. t) arba 3 proc. mažiau, kiaulių skerdenos svorio supirkta 28 tūkst. t (gyv. sv. – 39,7 tūkst. t) arba 11 proc. daugiau, o paukščių supirkta 53,7 tūkst. t (gyv. sv. – 72,7 tūkst. t) arba 15 proc. daugiau negu pernai tuo pačiu laikotarpiu.

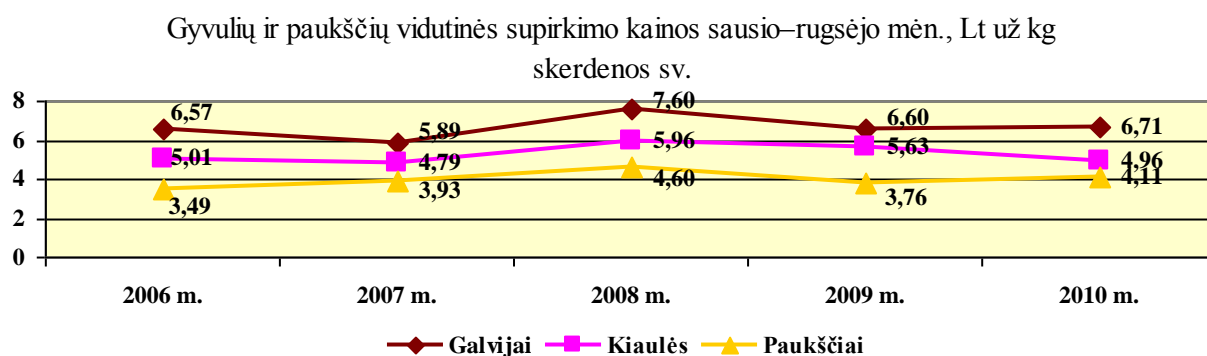
Supirkta ir paskersta gyvulių ir paukščių pagal rūšis sausio–rugsėjo mėn., tūkst. t skerdenos sv.



Statistikos departamento duomenimis, Lietuvoje galvijų vidutinė 2010 m. sausio–rugsėjo mėn. supirkimo kaina buvo 6,71 Lt/kg – 2 proc. didesnė negu per 2009 m. sausio–rugsėjo mėn., kai vidutinė kaina buvo 6,60 Lt už skerdenos kilogramą. Lietuvoje už galvijus mokama kaina sudarė apie 73 proc. ES vidutinės kainos lygio.

Kiaulių vidutinė supirkimo kaina 2010 m. sausio–rugsėjo mėn. šalyje nukrito 12 proc., palyginti su 2009 m. tuo pačiu laikotarpiu, ir buvo lygi 4,96 Lt už skerdenos kilogramą. Ši kaina sudarė apie 104 proc. ES kiaulienos vidutinės kainos.

Paukščių skerdenėlių kaina 2010 m. sausio–rugsėjo mėn. padidėjo 9 proc., palyginti su 2009 m. tuo pačiu laikotarpiu, ir siekė 4,11 Lt/kg. Palyginti su vidutine paukštienos kaina ES, Lietuvoje ji buvo apie 13 proc. mažesnė.



Šaltinis. Statistikos departamentas.

2010 m. per 9 mėnesius iš Lietuvos mėsos ir jos produktų buvo išvežta 47,4 tūkst. t. Palyginti su tuo pačiu laikotarpiu pernai, eksportas padidėjo apie 18 proc. Tuo tarpu iš kitų šalių mėsos ir jos produktų į Lietuvą buvo įvežta 69,2 tūkst. t arba 15 proc. mažiau negu pernai per 9 mėnesius.

2010 m. per 9 mėnesius eksportuota tiek pat galvijienos kaip ir pernai. Iš šalies išvežta 18,3 tūkst. t galvijų mėsos: 62 proc. galvijienos išvežta į ES šalis (į Olandiją – 2,7 tūkst. t, Italiją – 2,2 tūkst. t, Švediją – 1,9 tūkst. t, Lenkiją – 1,1 tūkst. t.), o likęs kiekis – 38 proc. – į Rusiją. Už į trečiąsias šalis išvežtą galvijieną mėsos sektoriaus įmonėms per 2010 m. 9 mėnesius buvo išmokėta apie 9,5 mln. Lt eksporto gražinamųjų išmokų.

Nors galvijienos importas visada buvo labai menkas, bet 2010 m. per 9 mėnesius importuota 13 proc. daugiau negu pernai (apie 1,6 tūkst. t).

Dėl aukštesnės nei kitose ES šalyse supirkimo kainos Lietuvoje kiaulienos eksporto praktiškai nėra – per 2010 m. 9 mėnesius jos eksportuota tik 3,4 tūkst. t (17 proc. daugiau negu pernai), tačiau dar daug eksportuojama gyvų kiaulių. 2010 m. 1–9 mėn., palyginti su praeitų metų tuo pačiu laikotarpiu, gyvų kiaulių eksportas sumažėjo 18 proc. (išvežta 344,1 tūkst.). Į Rusiją eksportuota 192,2 tūkst. arba 56 proc. nuo viso išvežtų kiaulių skaičiaus, o į Lenkiją – 120,8 tūkst. (apie 35 proc.). Į Rusiją vežamos virš 50 kg svorio kiaulės, o į Lenkiją – iki 50 kg svorio paršeliai.

Kiaulienos importas, visada sudaręs ženklią dalį ir kiekvienais metais didėjęs, per 2010 m. 9 mėnesius sumažėjo 16 proc. ir siekė 45,1 tūkst. t. Tai, greičiausiai, lėmė šalyje ūgtelėjęs savų išaugintų kiaulių supirkimas dėl sumažėjusio jų eksporto bei pastaruoju metu sumažėjusi kiaulienos rinkos kaina Lietuvoje. Daugiausia kiaulienos importuojama iš Vokietijos – apie 27 proc. (12,2 tūkst. t.), iš Lenkijos – apie 25 proc. (11,3 tūkst. t.), iš Belgijos – apie 17 proc. (7,5 tūkst. t).

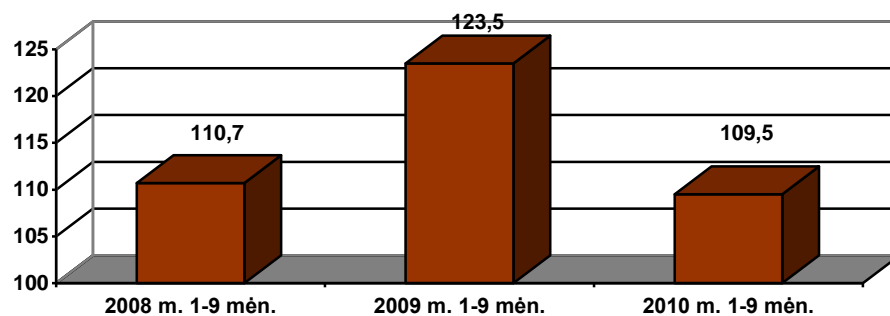
Per 2010 m. 9 mėnesius paukštienos eksportuota 17,2 tūkst. t arba 30 proc. daugiau, o jos importuota 15,4 tūkst. t arba 18 proc. mažiau, palyginti su pernai metų tuo pačiu laikotarpiu.

Pagrindinės rinkos, į kurias buvo vežama paukščių mėsa: Latvija (36 proc.), Olandija (21 proc.), Estija (16 proc.). Į Lietuvą daugiausiai paukštiena buvo įvežama iš Lenkijos (63 proc.), Olandijos (8 proc.).

Sumažėjo dešrų ir panašių mėsos produktų importas į šalį. 2010 m. per 9 mėnesius jų buvo importuota 10,2 tūkst. t arba 16 proc. mažiau negu pernai. Tačiau dešrų buvo eksportuota 55 proc. daugiau negu tuo pačiu laikotarpiu pernai ir siekė 2,7 tūkst. t. Dešros įvežamos iš Lenkijos (68 proc.), Estijos (25 proc.), išvežamos – į Latviją (46 proc.), Estiją (20 proc.).

ŽŪIKVC Gyvulių registro duomenimis, per 2010 m. tris ketvirčius iš Lietuvos išvežta 109,5 tūkst. veršelių arba 11 proc. mažiau negu pernai.

Veršelių (iki 8 mėn. amžiaus) eksportas 2008–2010 m. sausio–rugsėjo mėn., tūkst.



Šaltinis. Statistikos departamentas.

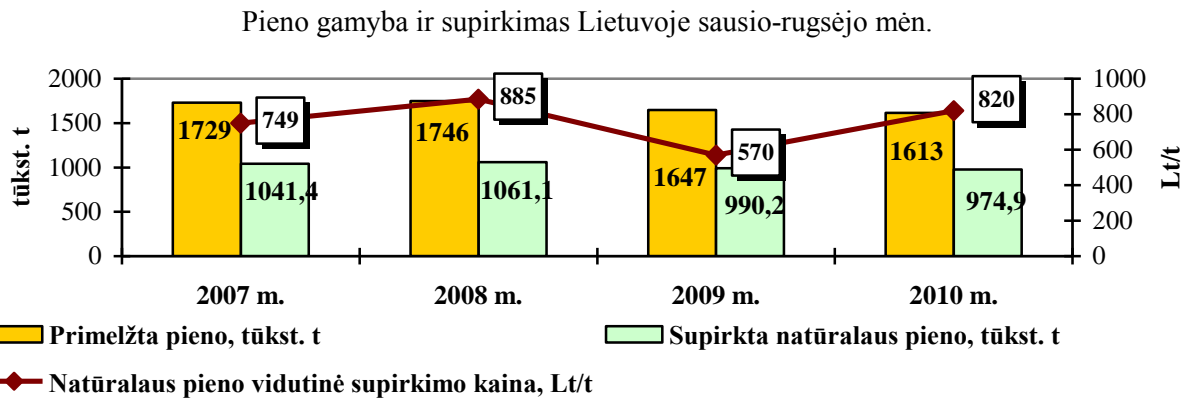
Lietuvos apsirūpinimas sava galvijiena dėl ypač sumažėjusio vidaus vartojimo (tik 5,3 kg 1 gyventojui) išaugo iki 244 proc. ir galvijų auginimo verslas labai priklauso nuo galvijienos eksporto galimybes. Didesnė realizavimui užaugintų galvijų pasiūla iškart mažina supirkimo kainą, kuri ir taip viena žemiausių ES (30 proc. žemesnė už vidutinę ES galvijų kainą), todėl didėjančio suinteresuotumo ūkio subjektams plėtoti galvijininkystę, nėra. Be to, dabartiniu metu galvijų pirkimu ypač susidomėjo turkų atstovai, kurie gali pasiūlyti didesnę supirkimo kainą, negu perka šalies skerdyklos, o tai dar labiau didina ir taip didelį galvijų trūkumą šalyje.

Šiuo metu šalyje situacija kiaulininkystėje blogėja. Kiaulių supirkimo kainos mažėja dėl sumažėjusios kiaulienos paklausos tiek vidaus, tiek užsienio rinkose, nors grūdų supirkimo kainos beveik dvigubai didesnės negu pernai. Pasak kiaulių augintojų asociacijos, Rusijoje taip pat jaučiamas pirkėjų pasyvumas, o dėl muitų įvežamoms kiaulėms pakėlimo nuo 5 iki 40 proc., eksporto apimtys į šią šalį pasikeitė – sumažėjo perpus. Eksporte dominavusią Rusijos rinką keičia ES šalių rinkos (sudaro 35 proc. viso eksporto), kur išvežami iki 50 kg svorio paršeliai (daugiausia į Lenkiją ir Latviją). Todėl kiaulių augintojai priversti parduoti kiaules šalies skerdykloms ne tokia aukšta, kaip jie norėtų, supirkimo kaina, bet kiaulių supirkimas jau padidėjo, palyginti su pernai metais, kada jis buvo labai sumažėjęs. Esant nepakankamam (42 proc.) apsirūpinimui savos gamybos kiauliena vietinėje rinkoje, kiaulienos pasiūlos balansas atstatomas jos importu. Kiaulienos importo mažėjimą, greičiausiai, nulėmė didesnės vietinės žaliavos supirkimo apimtys bei nusistovėjusi panaši rinkos kaina tiek Lietuvoje, tiek prekybos kiauliena šalyse partnerėse.

Pieno ūkis

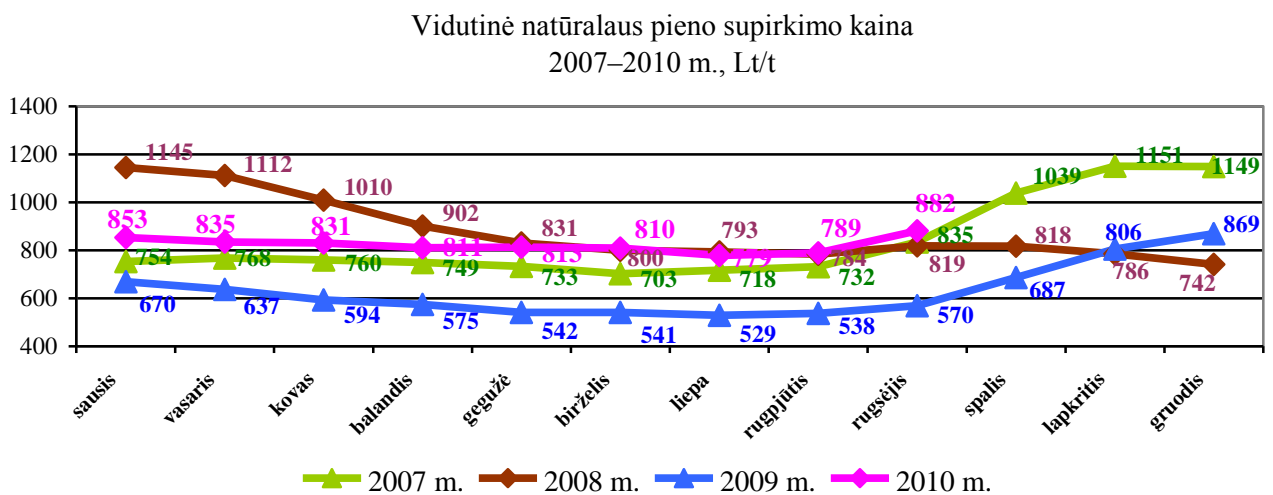
Pieno supirkimas ir kainos. Per 2010 m. sausį–rugsėį supirkta 974,9 tūkst. t natūralaus pieno, 2 proc. mažiau negu per 2009 m. atitinkamą laikotarpį.

2010 m. sausį–rugsėį vidutinė natūralaus pieno supirkimo kaina buvo 820 Lt/t, 44 proc. didesnė, palyginti su 2009 m. sausiu–rugsėju (vidutinė kaina – 570 Lt/t).



Šaltinis. Statistikos departamentas.

2010 m. rugsėjo mėnesio vidutinė natūralaus pieno supirkimo kaina, palyginti su 2009 m. rugsėju, padidėjo 55 proc. (nuo 570 Lt/t iki 882 Lt/t).



Šaltinis. Statistikos departamentas.

Per 2010 m. sausį–rugsėį pieno gamintojai už parduotą pieną gavo 799,8 mln. Lt pajamų ir tai yra 42 proc. daugiau, palyginti su 2009 m. atitinkamu laikotarpiu (564,7 mln.Lt).

Pieno importas. 2010 m. ženkliai didėja pieno importo srutai: per sausį–rugsėį importuota 152,9 tūkst. t pieno, arba 19 proc. daugiau, palyginti su 2009 m. sausiu–rugsėju. Importuoto žaliavinio pieno perdirbimas per 2010 m. sausio–rugsėjo mėn. sudarė 13,8 proc. viso perdirbto pieno Lietuvoje.

Karvių ir pieno gamintojų skaičius. 2010-10-01 Lietuvoje buvo laikoma 353,9 tūkst. karvių. Palyginti su praėjusiais metais (2009-10-01), karvių skaičius sumažėjo 3,7 proc. (13,6 tūkst.). 2010-10-01 Lietuvoje buvo 94,2 tūkst. ūkių, kuriuose buvo laikomos karvės, o palyginti su praėjusiais metais (2009-10-01), ūkių skaičius sumažėjo 7,9 proc. (8,1 tūkst.).

Bemaž 70 proc. pieno ūkių sudaro 1–5 karvių laikytojai, tačiau šių gamintojų parduodamas pieno kiekis sudaro tik 15 procentų šalyje supirkto pieno kiekio.

Bendrosios nacionalinės pardavimo perdirbti pieno kvotos vykdymas. Per 2009–2010 kvotos metus (nuo 2009 m. balandžio 1 d. iki 2010 m. kovo 31 d.) bendroji nacionalinė pieno pardavimo perdirbti kvota įvykdyta 76 proc., o pardavimo tiesiogiai vartoti kvota įvykdyta apie 61 proc. Per šešis 2010-2011 kvotos metų mėnesius pardavimo perdirbti kvota įvykdyta 43 proc.

Pieno gaminių gamyba. 2010 m. sausį–rugsėį sumažėjus pieno supirkimui, nors ir išaugus žalio pieno importui, Lietuvos pieno perdirbimo įmonės perdirbo 0,4 proc. mažiau pieno, palyginti su 2009 m. sausiu–rugsėju.

Sumažėjus perdirbamo pieno kiekiui, 2010 m. sausį–rugsėį, palyginti su 2009 m. sausiu–rugsėju, sumažėjo ir kai kurių pieno produktų gamyba: nugriebto pieno miltelių, sviesto, fermentinių sūrių, pieno konservų, stabilizavosi grietinėlės gamyba, o nepakitusi išliko šviežių produktų gamyba. Palyginti su praėjusiu metų atitinkamu laikotarpiu, išaugo lydytų sūrių, nenugriebto pieno miltelių bei pieno gaminių su augaliniais riebalais gamyba.

Pieno produktų pardavimai vidaus rinkoje ir eksportas. Per 2010 m. sausį–rugsėį Lietuvos pieno perdirbimo įmonės pardavė produkcijos už 1 596,3 mln. Lt, tai yra 4,6 proc. daugiau, palyginti su 2009 m. sausiu–rugsėju. 50 proc. visų pardavimų sudarė pardavimai vidaus rinkoje, kurie, palyginti su atitinkamu 2009 m. laikotarpiu, padidėjo 0,6 proc. (vertine išraiška). 2010 m. sausį–rugsėį parduotos produkcijos įmonių vidutinės kainos buvo apie 11,8 proc. didesnės negu 2009 metų atitinkamu laikotarpiu. Pažymėtina, kad nuo metų pradžios didėjo ir mažmeninės kainos.

Per 2010 m. sausį–rugsėį eksportuota pieno produktų už 1 011,5 mln. Lt, tai yra 11 proc. daugiau, negu per 2009 m. sausį–rugsėį (911,1 mln. Lt). Nuo metų pradžios iki rugsėjo mėn. imtinai vidutinė sviesto kaina padidėjo 25 proc., fermentinių sūrių kaina – 31 proc. Tačiau pastaraisiais mėnesiais pastebimas eksportuojamų pieno produktų kainų stabilizavimasis.

Per tris šių metų ketvirčius didėjo nugriebto pieno miltelių, fermentinių sūrių ir grietinėlės eksportas.

Šiuo metu pasaulinėje pieno produktų rinkoje situacija yra stabili. Remiantis palankiomis pieno produktų kainų tendencijomis, 2010 m. birželio mėn. Europos Komisija pradėjo sviesto ir lieso pieno miltelių pardavimus iš intervencinių sandėlių. Sviesto intervenciniuose sandėliuose pardavimui nebėra, nes dalis parduota, o dalis paskirta Nepasiturinčiųjų asmenų programai 2011 metams. Lieso pieno milteliai vis dar parduodami konkursų būdu.

ES išmokos pieno gamintojams, nukentėjusiems nuo pieno sektoriaus krizės. Žemės ūkio ministro 2010 m. balandžio 13 d. įsakymu Nr. 3D-339 patvirtintos Europos Sąjungos išmokų pieno gamintojams, nukentėjusiems nuo pieno sektoriaus krizės, mokėjimo 2010 metais taisyklės. Iš viso Lietuvai iš ES skirta 10,7 mln. Lt. Išmokos dydis – 7,42 Lt už 2008–2009 kvotos metais parduoto pieno toną. Išmokos pieno gamintojams išmokėtos 2010 m. gegužės–birželio mėn. Iš viso 53 255 gamintojams išmokėta 10,6 mln. Lt, t. y. 99 proc. visų numatytų lėšų.

Pieno gamintojų galių rinkoje stiprinimas

Viena opiausių problemų pieno sektoriuje – silpnos pieno gamintojų galios rinkoje. Pieno gamintojai, būdami silpnai organizuoti, nesugeba pasipriešinti perdirbėjų spaudimui dėl kainų. Siekiant sustiprinti pieno gamintojų galias rinkoje, Žemės ūkio ministerija ėmėsi remti alternatyvių prekybos vietų kūrimą (ūkininkų turgeliai ir kitos prekyvietės), skatina ūkininkus pačius gaminti produktus ir tiekti rinkai (prekiauti prekybos tinklų parduotuvėse, dalyvauti konkursuose parduodant produktus viešosioms įstaigoms ir pan.). Siekiant palengvinti tiekimo į rinką sąlygas, Valstybinė maisto ir veterinarijos tarnyba supaprastino pieno ir pieno gaminių pardavimo tiesiogiai iš ūkių reikalavimus.

Maisto produktų ir gėrimų gamyba

Statistikos departamento išankstiniais duomenimis, 2010 metų sausio–rugsėjo mėn., palyginti su 2009 metų tuo pačiu laikotarpiu, daugumos maisto produktų ir gėrimų pramonės šakų gamybos apimtys didėjo.

Paruošti arba konservuoti produktai iš daržovių ir vaisių. Paruoštų arba konservuotų produktų iš daržovių ir vaisių (be sulčių ir pomidorų padažų) per 2010 metų sausio–rugsėjo mėn. pagaminta 1,3 proc. mažiau negu per 2009 metų tą patį laikotarpį. Per 2010 m. analizuojamąjį laikotarpį gamyba ir pardavimai didėjo šių gaminių: daržovių (išskyrus bulves), vaisių, uogų, riešutų ir kitų valgomųjų augalų dalių, paruoštų arba konservuotų su actu arba acto rūgštimi ir kitų nesušaldytų daržovių ir jų mišinių pagaminta atitinkamai 1,4 proc. ir 2,3 proc. daugiau, jų eksportai išaugo atitinkamai 35,9 proc. ir 16,9 proc. Kitų šios grupės gaminių gamyba mažėjo nuo 8,4 iki 40,3 proc.

Sultys ir nealkoholiniai gėrimai. Nekoncentruotų vaisių ir daržovių sulčių per 2010 metų sausio–rugsėjo mėn. pagaminta 3,1 proc. daugiau, tačiau parduota 12,9 proc. mažiau. Ženkliai išaugo gamyba šių sulčių: apelsinų sulčių – 37,2 proc.; kitų vienos rūšies vaisių ir daržovių sulčių – 2 kartus; niekur kitur nepriskirtų vaisių, uogų ir daržovių sultys – 50 proc. daugiau negu per 2009 metų tą patį laikotarpį. Nors bendrai sulčių pardavimai ir sumažėjo, tačiau vaisių, uogų ir daržovių sulčių mišinių, apelsinų, ananasų ir pomidorų sulčių eksportas ženkliai padidėjo (atitinkamai 48,7 karto; 6 kartus; 66,7 proc. ir 71,9 proc.).

Pagaminta 8 proc. daugiau mineralinio vandens, realizuota 13 proc. mažiau. Pagaminta 31 proc. daugiau gaiviųjų gėrimų, Lietuvoje realizuota 3 proc. mažiau, eksportuota 40 proc.

Alkoholiniai gėrimai. Per 9 šių metų mėnesius, palyginti su 2009 m. tuo pačiu laikotarpiu, pagaminta 17 proc. mažiau spiritinių gėrimų, ir Lietuvoje jų realizuota 13 proc. mažiau. Putojančio vyno per 2010 m. 9 mėnesius, palyginti su 2009 m. 9 mėnesiais, pagaminta 55 proc. daugiau, realizuota 32 proc. daugiau, Lietuvoje realizuota 13 proc. daugiau, eksportuota 24 proc., t.y. 13 proc. daugiau. Pagaminta ir realizuota 13 proc. daugiau fermentuotų gėrimų. Lietuvoje šių gėrimų realizuota 2 proc. daugiau, eksportuota 22 proc., t. y. 9 proc. daugiau. Iš šių gėrimų grupės 50 proc. padidėjo putojančių fermentuotų gėrimų gamyba. Jų realizuota 40 proc. daugiau, Lietuvoje jų realizuota 9 proc. daugiau, eksportuota 51,6 proc. nuo viso realizuoto kiekio.

Per 2010 m. 9 mėnesius pagaminta 5 proc. daugiau alaus, realizuota 4 proc. daugiau, iš to kiekio Lietuvoje realizuota 2,5 proc. mažiau, eksportuota 11 proc., t.y. 6 proc. daugiau, palyginti su 2009 m. 9 mėnesiais.

Įvertinus tai, kad akcizo tarifai 2008 ir 2009 metais skirtingu procentu buvo didinami atskiroms gėrimų grupėms, per 2010 m. 9 mėnesius spiritinių gėrimų, palyginti su 2009 m. 9 mėnesiais, pagaminta 50 proc. mažiau, realizuota Lietuvoje 52 proc. mažiau; alaus, palyginti su tuo pačiu laikotarpiu, pagaminta 4,3 proc. daugiau, realizuota Lietuvoje 3 proc. mažiau. Įvertinus tai, kad daugiametis spiritinių gėrimų suvartojamas kiekis mažai kinta, darytina išvada, kad ženkliai išaugo šių gėrimų kontrabanda ir nelegali gamyba.

Cukrus. Gamyba ir pardavimai. Per 2010 m. devynis mėnesius Lietuvos cukraus gamintojai supirko 136,8 tūkst. t cukrinių runkelių, kurių cukringumas siekė 15,75 proc., ir pagamino 17,3 tūkst. t baltojo cukraus. Palyginti su 2009 m. tuo pačiu laikotarpiu, baltojo cukraus gamyba padidėjo 37,3 proc.

Per 2010 m. devynis mėnesius Lietuvos cukraus gamintojai pardavė 96,36 tūkst. t baltojo cukraus. Iš šio skaičiaus 54,2 tūkst. t pardavė Lietuvos vartotojams ir 42,2 tūkst. t Europos Sąjungos vartotojams. Palyginti su tuo pačiu praėjusių metų laikotarpiu, Lietuvos cukraus fabriku pardavimai padidėjo 20 proc. Pardavimai į Lietuvos rinką, palyginti su tuo pačiu praėjusių metų laikotarpiu, išliko tame pačiame lygyje, pardavimai Europos Sąjungos vartotojams padidėjo 64 proc.

Cukraus kainos. 2010 m. devynių mėnesių vidutinė mažmeninė cukraus kaina buvo 3,12 Lt/kg. Palyginti su tuo pačiu praėjusių metų laikotarpiu, vidutinė mažmeninė cukraus kaina sumažėjo 4,2 proc. Cukraus gamintojų 2010 m. devynių mėnesių vidutinė cukraus pardavimo kaina buvo 1,80 Lt/kg. Palyginti su tuo pačiu praėjusių metų laikotarpiu, vidutinė devynių mėnesių cukraus gamintojų pardavimo kaina sumažėjo 12 proc.

Eksportas. Kvotinio baltojo cukraus eksportas per 2010 m. devynis mėnesius nebuvo vykdomas, kadangi jis sėkmingai buvo parduodamas Bendrijos vidaus rinkoje. Palyginti su praėjusių metų tuo pačiu laikotarpiu, kvotinio baltojo cukraus eksportas taip pat nebuvo vykdomas.

Per 2010 m. devynis mėnesius buvo eksportuota 1 tūkst. t virškvotinio cukraus į trečiąsias šalis ir 1 tūkst. t virškvotinio cukraus į atokiausius regionus. Praėjusių metų tuo pačiu laikotarpiu virškvotinio baltojo cukraus eksportas nebuvo vykdomas.

Konditerijos gaminiai, duonos ir pyrago kepiniai. Bendra miltinės ir cukrinės konditerijos gaminių gamyba per 2010 m. sausio–rugsėjo mėn. padidėjo 5,3 proc., palyginti su 2009 metų tuo pačiu laikotarpiu. Tam turėjo įtakos tiek miltinės, tiek cukrinės konditerijos gamybos apimčių padidėjimas (atitinkamai 7,4 ir 4,1 proc.) Ženkliai padidėjo meduolių su imbieru gamyba – 42,9 proc., jų pardavimai išaugo 36,5 proc.; įdarytų šokolado gaminių gamyba – 83 proc., jų pardavimai ir eksportas išaugo atitinkamai 2,2 ir 3,6 karto; šokoladinių konditerijos gaminių gamyba – 40,6 karto; šokoladinių saldainių su alkoholiu gamyba – 28,7 proc., jų eksportas išaugo 91 proc.; kietų saldainių iš cukraus ir sviesto („Irisai“) gamyba – 57 proc., jų pardavimai išaugo 62 proc.

Per 2010 m. sausio–rugsėjo mėn. duonos ir pyrago kepinų gamyba sumažėjo neženkliai – 0,6 proc. Iškepta ir parduota mažiau pyrago kepinų (atitinkamai 1,6 ir 4 proc.), tuo tarpu ruginės duonos iškepta 127 tonos (0,3 proc.) daugiau nei per 2009 metų tą patį laikotarpį.

Kiti gaminiai. Neapdoroto rapsų aliejaus gamyba per 2010 m. analizuojamąjį laikotarpį sumažėjo 11,4 proc. Rafinuoto rapsų aliejaus per tą patį laikotarpį gamyba padidėjo 16,5 proc., jo pardavimai išaugo 83 proc.

Per 2010 m. 9 mėn. pagaminta 9 proc. mažiau neskrudinto salyklo, Lietuvoje jo realizuota 4 proc. daugiau, 40 proc. realizuoto salyklo eksportuota. Skrudinto salyklo pagaminta 6 proc. mažiau, Lietuvoje jo realizuota 7 proc. daugiau, eksportuota 44 proc.

Acto gamyba per 2010 m. sausio–rugsėjo mėn. padidėjo 56 proc., dėl išaugusių pardavimų vidaus rinkoje ir eksporto – atitinkamai 21,7 proc. ir 2,6 karto.

Margarino per 2010 m. sausio–rugsėjo mėn. pagaminta 19 proc. daugiau negu per 2009 metų tą patį laikotarpį. Gamybos padidėjimą lėmė išaugusi margarino paklausa Lietuvos rinkoje (parduota 23 proc. daugiau) bei 60 proc. padidėjęs jo eksportas.

Majonezo gamyba ir pardavimai per 2010 m. analizuojamąjį laikotarpį sumažėjo apie 33 proc.

Pagrindinių maisto pramonės gaminių gamyba

Gaminių pavadinimas	Mato vnt.	Pagaminta sausio–rugsėjo mėn.		2010 m. palyginti su 2009 m., padidėjimas, sumažėjimas (–), %
		2009 m.	2010 m.	
Paruošti arba konservuoti produktai iš daržovių ir vaisių (be sulčių ir pomidorų padažu)	tūkst. t	14,9	14,7	-1,3
Vaisių ir daržovių sultys	mln. l	6,4	6,6	3,1
Majonezas	tūkst. t	9,9	6,6	-33,3
Margarinas	tūkst. t	7,9	9,4	19,0
Krakmolas (kviečių)	tūkst. t	54,4	-	-
Duona ir pyrago gaminiai	tūkst. t	119,4	118,7	-0,6
Cukrus	tūkst. t	12,6	17,3	37,3
Konditerijos gaminiai	tūkst. t	31,8	33,5	5,3
Actas	tūkst. dal	254,3	395,6	55,6
Degtinės ir likerio gaminiai	tūkst. dal alc 100 %	749,2	619,4	-17,3
Putojantis vynuogių vinas	tūkst. dal	174,5	269,6	54,5
Alus	mln. dal	22,1	23,2	5,0
Natūralūs mineraliniai ir aeruoti vandenys	mln. dal	13,5	14,2	5,2
Nealkoholiniai gėrimai	mln. dal	10,5	13,0	23,8
Salyklas (neskrudintas)	tūkst. t	54,9	50,2	-8,6

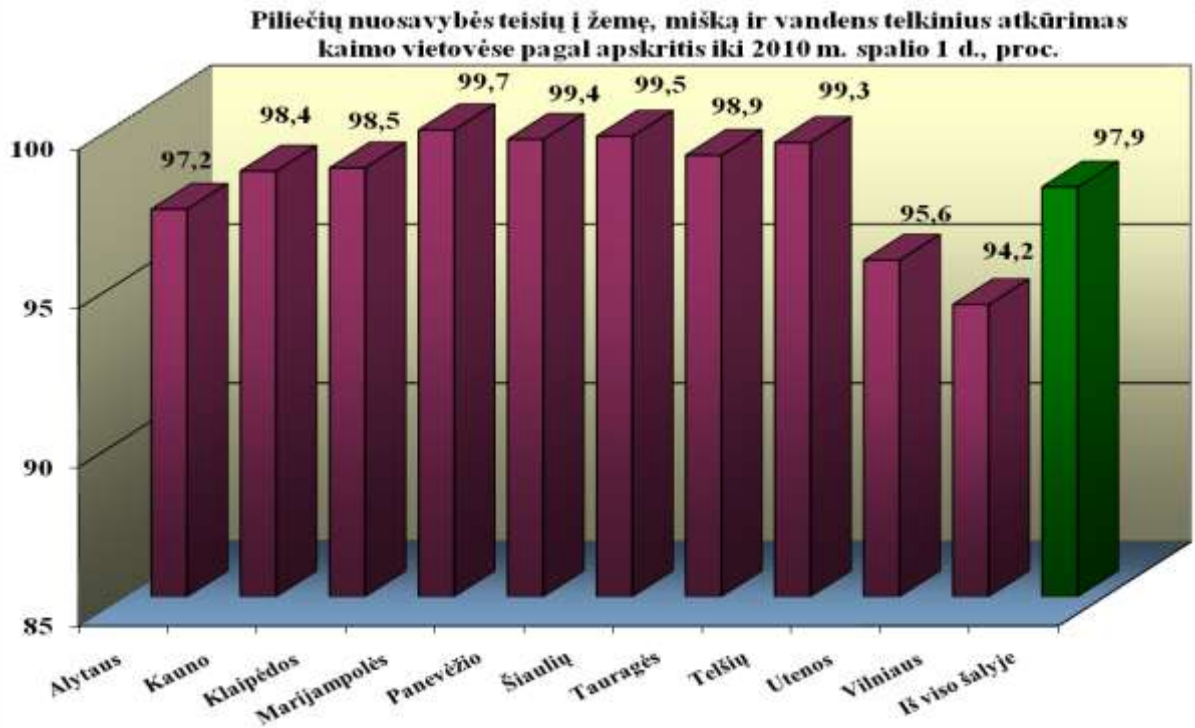
Šaltinis. Statistikos departamentas.

Piliečių nuosavybės teisių į žemę atkūrimas ir kitų žemės reformos darbų vykdymas Lietuvoje iki 2009 m. spalio 1 d.

Piliečių nuosavybės teisių į žemę atkūrimas kaimo vietovėse. Nuo žemės reformos pradžios iki 2010 m. spalio 1 d. pateikta 728,7 tūkst. piliečių prašymų šalies kaimo vietovėse atkurti nuosavybės teises į 4,01 mln. ha turėtos žemės. Iki šios datos priimta 741,2 tūkst. sprendimų atkurti nuosavybės teises į 3,93 mln. ha žemės, miško ir vandens telkinių. Tai sudaro 97,9 proc. nuo piliečių prašymuose nurodyto ploto, į kurį pateikti visi nuosavybės teisę įrodantys ir giminystės ryšį su turėtos žemės savininku patvirtinantys dokumentai.

Daugiausia nuosavybės teisių atkurta Telšių, Šiaulių, Panevėžio ir Marijampolės apskričių kaimo vietovėse, kur žemės grąžinta ir nuosavybės teisių į turėtą žemę atkurta atitinkamai nuo 99,4 iki 99,7 proc. prašymuose nurodyto ploto. Kaimo vietovėse nuosavybės teisių dar neatkurta į 83,3 tūkst. ha žemės, miško plotą.

Piliečių nuosavybės teisių į žemę, mišką ir vandens telkinius atkūrimo darbai per tris šių metų ketvirčius sparčiausiai vyko Vilniaus apskrityje – nuosavybės teisių atkūrimo į prašymuose nurodytą plotą procentas per minėtąjį laikotarpį padidėjo net 1,5 punkto, iš jų Šalčininkų rajone – 0,6 punkto, Trakų rajone – 0,9 punkto, o Vilniaus rajone – net 3,8 punkto. Utenos apskrities Ignalinos rajone per devynis šių metų mėnesius minėtas rodiklis padidėjo 1,5 punkto.



Šaltinis. Nacionalinė žemės tarnyba prie ŽŪM.

Per tris šių metų ketvirčius pateikta net 6,1 tūkst. naujų piliečių prašymų dėl 6,7 tūkst. ha žemės grąžinimo.

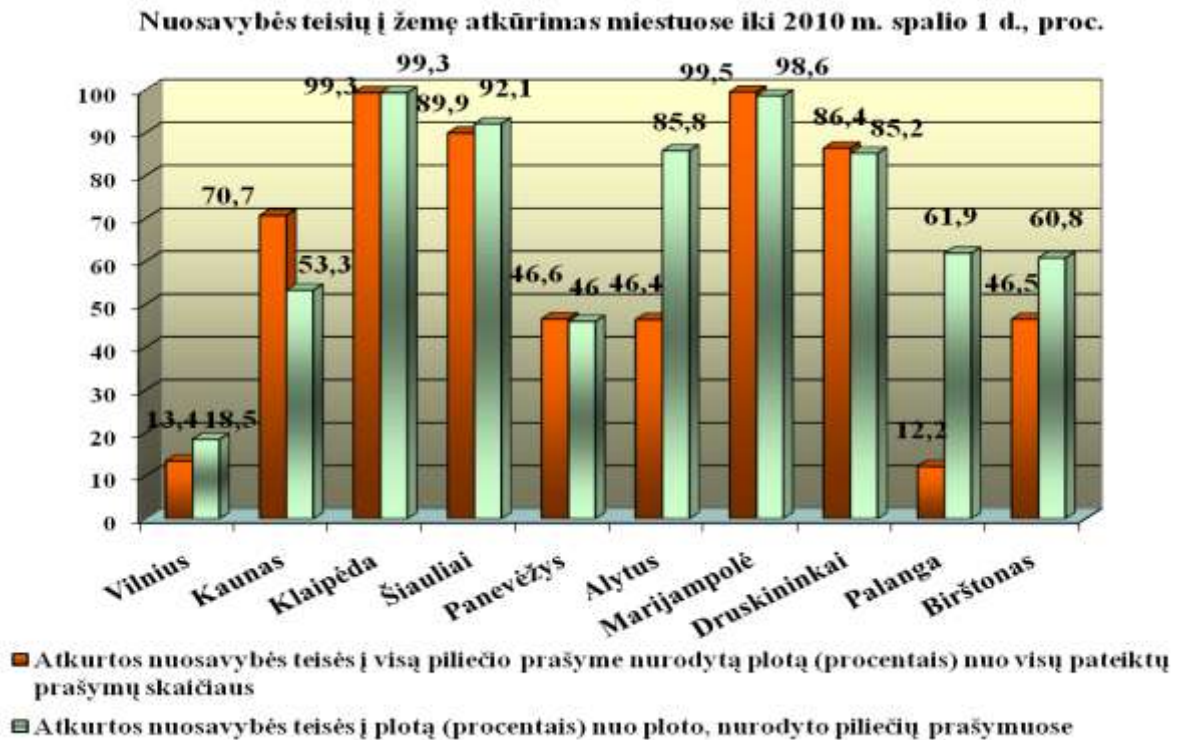
Asmeninio ūkio žemės įteisinimas. Iki 2010 m. spalio 1 d. asmeninio ūkio žemę privatizavo 247 tūkst. piliečių – šios žemės naudotojų, su 21,5 tūkst. piliečių sudarytos valstybinės žemės nuomos sutartys. Privatizuota asmeninio ūkio žemė arba sudarytos valstybinės žemės nuomos sutartys dėl 92,5 proc. nuo naudojamos asmeninio ūkio žemės ploto. Ši žemė dar neprivatizuota, arba nesudarytos valstybinės žemės nuomos sutartys su 25,9 tūkst. piliečių.

Valstybinės žemės ūkio paskirties žemės pardavimas. Iki 2010 m. spalio 1 d. 28,3 tūkst. asmenų, pageidaujančių pirkti 467,2 tūkst. ha žemės yra pateikę visus reikalingus dokumentus, patvirtinančius, kad turi pirmumo teisę įsigyti valstybinės žemės ūkio paskirties žemės, ar turi teisę į valstybės paramą šią žemę įsigyjant iš valstybės, iš jų pirkti iš valstybės 45,3 tūkst. ha žemės pageidauja 588 juridiniai asmenys.

Daugiausia pirkti iš valstybės žemės ūkio paskirties žemės pageidaujama šių apskričių teritorijose: Utenos apskrityje – prašymus pirkti 78,7 tūkst. ha pateikė 2,6 tūkst. asmenų (vidutiniškai vienas asmuo pageidauja pirkti 30 ha); Vilniaus apskrityje – prašymus pirkti 45,8 tūkst. ha pateikė 1,5 tūkst. asmenų (vidutiniškai vienas asmuo pageidauja pirkti 31 ha); Panevėžio apskrityje – prašymus pirkti 68,4 tūkst. ha pateikė 3,7 tūkst. asmenų (vidutiniškai vienas asmuo pageidauja pirkti 18 ha); Klaipėdos apskrityje – prašymus pirkti 52,1 tūkst. ha pateikė 2,9 tūkst. asmenų (vidutiniškai vienas asmuo pageidauja pirkti 18ha); Tauragės apskrityje – prašymus pirkti 50,8 tūkst. ha pateikė 3,1 tūkst. asmenų (vidutiniškai vienas asmuo pageidauja pirkti 17 ha); Šiaulių apskrityje – prašymus pirkti 63,7 tūkst. ha pateikė 4,1 tūkst. asmenų (vidutiniškai vienas asmuo pageidauja pirkti 15 ha).

Iki šių metų spalio 1 d. iš viso sudaryta 7,4 tūkst. valstybinės žemės pirkimo–pardavimo sutarčių dėl 90,2 tūkst. ha valstybinės žemės ūkio paskirties žemės pardavimo.

Piliečių nuosavybės teisių į žemę atkūrimas miestuose. Iki 2010 m. spalio 1 d. atkurti nuosavybės teises į 42 385 ha žemės miestams iki 1995 m. birželio 1 d. priskirtose teritorijose yra pateikti 51 476 piliečių prašymai. Nuosavybės teisės į mieste turėtą žemę atkurtos į 28 306 ha, t. y. į 69,6 proc. nuo piliečių pateikusių visus nuosavybės teisę įrodančius ir giminystės ryšį su turėtos žemės savininku patvirtinančius dokumentus, prašymuose nurodyto ploto. Miestuose lieka atkurti nuosavybės teises į 14,1 tūkst. ha žemės.



Šaltinis. Nacionalinė žemės tarnyba prie ŽŪM.

Lietuvos kaimo plėtros 2007–2013 m. programos priemonių įgyvendinimas

Bendra informacija

Lietuvos kaimo plėtros 2007–2013 m. programai (toliau – Programa) įgyvendinti 2007–2013 m. skirta 7,89 mlrd. Lt (iš jų 6,097 mlrd. Lt – ES lėšos). Programą sudaro 4 kryptys: I kryptis „Žemės, maisto ūkio ir miškininkystės sektoriaus konkurencingumo didinimas“, kuriai numatyta 3 360,9 mln. Lt, II kryptis „Aplinkos ir kraštovaizdžio gerinimas“ – 2 847,15 mln. Lt, III kryptis „Gyvenimo kokybė kaimo vietovėse ir kaimo ekonomikos įvairinimas“ – 888,59 mln. Lt ir IV kryptis „Leader“ metodo įgyvendinimas“ (įgyvendinamos ir 3 krypties priemonės) – 473,01 mln. Lt. Programoje numatyta techninei pagalbai skirta 321,04 mln. Lt

Pagal Programos nuostatas metinės lėšos paskirstytos kiekvienai priemonei, priemonės veiklos sritims, sektoriams ir subsektoriams.

Nuo Programos įgyvendinimo pradžios iki 2010 m. III ketvirčio pabaigos (2010-09-30) buvo organizuoti 145 kvietimai teikti paraiškas (per 2010 m. III ketvirtį – 29 kvietimai), gautos 441 427 paraiškos, kuriose prašoma paramos suma yra 4 665,98 mln. Lt. Nuo Programos įgyvendinimo pradžios iki III ketvirčio pabaigos pagal pateiktas paraiškas pasirašyta paramos sutarčių, kurių paramos suma sudaro 3 434,75 mln. Lt (iš jų 2 647,18 mln. Lt – ES lėšos, t. y. 43,4 proc. visam laikotarpiui Programoje skirtų ES lėšų).

Nuo Programos įgyvendinimo pradžios iki III ketvirčio pabaigos išmokėta 2 524,6 mln. Lt (iš jų 1 922,66 mln. Lt – ES lėšos, t. y. 31,5 proc. visų Programai skirtų ES lėšų).

Programos I krypties įgyvendinimas

Paraiškų surinkimas. Pagal Programos I krypties priemones iki 2010-09-30 pateiktos 15 079 paraiškos, kuriose prašoma paramos suma – 2 166,9 mln. Lt. Daugiausia paramos prašoma pagal investicines priemones „Žemės ūkio valdų modernizavimas“ (7 342 paraiškos, kuriose prašoma paramos suma – 1 117,32 mln. Lt), „Žemės ūkio produktų perdirbimas ir pridėtinės vertės didinimas“ (146 paraiškos, kuriose prašoma paramos suma – 442,15 mln. Lt) ir „Jaunųjų ūkininkų įsikūrimas“ (2 357 paraiškos, kuriose prašoma paramos suma – 313,69 mln. Lt). Per ataskaitinį ketvirtį pagal pirmos krypties priemones buvo gauta 1 550 paraiškų, kuriose prašoma 375,1 mln. Lt paramos.

Supaprastinus priemonės „Žemės ūkio valdų modernizavimas“ įgyvendinimo taisykles, modernizavimo projektams nuo 2009 m. vasario mėn. iki ataskaitinio ketvirčio pabaigos pateiktos 5 597 paraiškos, kurioje prašoma paramos suma – 482,83 mln. Lt.

Sutarčių pasirašymas. Nuo Programos įgyvendinimo pradžios iki ataskaitinio ketvirčio pabaigos pagal pateiktas paraiškas pasirašyta paramos sutarčių, kurių paramos suma sudaro 1 679,08 mln. Lt. Kai kurios priemonės yra įgyvendinamos netgi viršijant sutarčių pasirašymo (paraiškų autorizavimo) planus, t. y. „Profesinio mokymo ir informavimo veikla“, „Jaunųjų ūkininkų įsikūrimas“, „Žemės ūkio valdų modernizavimas“, „Miškų ekonominės vertės didinimas“, „Žemės ūkio produktų perdirbimas ir pridėtinės vertės didinimas“, „Žemės ūkio ir miškininkystės plėtra ir pritaikymo infrastruktūra“ ir „Pusiau natūrinis ūkininkavimas“ priemonės. Pagal priemonės „Žemės valdų modernizavimas“ antrosios veiklos srities supaprastintąsias įgyvendinimo taisykles iki ataskaitinio ketvirčio pabaigos autorizuotos 5 394 paraiškos, kurių paramos suma – 464,59 mln. Lt.

Paramos išmokėjimas. Ataskaitinio ketvirčio pabaigoje pagal pateiktas paraiškas yra išmokėta 1 391,27 mln. Lt. I krypties priemonėms skirtų lėšų mokėjimo planas įgyvendintas 100 proc. Pagal priemonės „Žemės valdų modernizavimas“ antrosios veiklos srities supaprastintąsias įgyvendinimo taisykles įgyvendinamiems projektams iki ataskaitinio ketvirčio pabaigos išmokėta 356,91 mln. Lt.

Programos II krypties įgyvendinimas

Paraiškų surinkimas. Pagal Programos II krypties priemones nuo Programos įgyvendinimo pradžios iki ataskaitinio ketvirčio pabaigos pateiktos 425 189 paraiškos, kuriose prašoma paramos suma yra 1 187,01 mln. Lt. Daugiausia paraiškų gauta pagal priemonę „Išmokos ūkininkaujantiems vietovėse su kliūtimis, išskyrus kalnuotas vietoves“ – 381 787 paraiškos. Prašoma paramos suma paraiškose pagal šią priemonę – 877,46 mln. Lt.

Autorizuotos paraiškos ir pasirašytos sutartys. Pagal II krypties priemones nuo Programos įgyvendinimo pradžios iki ataskaitinio ketvirčio pabaigos pripažinta tinkamų (autorizuota) paraiškų ir pasirašyta sutarčių, įskaitant tęstinius įsipareigojimus, kurių paramos suma sudaro 1 020,76 mln. Lt. Priemonės „Pirmas žemės ūkio paskirties žemės apželdinimas mišku“, „Pirmas ne žemės ūkio paskirties ir apleistos žemės ūkio paskirties žemės apželdinimas mišku“, „Natura 2000 (parama Natura 2000 miškų teritorijose)“, „Miškininkystės potencialo atkūrimas ir prevencinių priemonių įdiegimas“ ir „Pelno nesiekiančios investicijos miškuose“ yra įgyvendinamos viršijant numatytą sutarčių pasirašymo planą.

Lėšų išmokėjimas. Pagal II kryptį nuo Programos įgyvendinimo pradžios iki ataskaitinio ketvirčio pabaigos, įskaitant tęstinius įsipareigojimus, išmokėta 943,34 mln. Lt. II krypties priemonėms skirtų lėšų mokėjimo planas įgyvendintas 101 proc.

Programos III krypties įgyvendinimas

Paraiškų surinkimas. Pagal Programos III krypties priemones nuo Programos įgyvendinimo pradžios iki ataskaitinio ketvirčio pabaigos pateikta 1 040 paraiškų, kuriose prašoma paramos suma yra 609,75 mln. Lt.

Sutarčių pasirašymas. Nuo Programos įgyvendinimo pradžios iki ataskaitinio ketvirčio pabaigos pasirašytos 259 paramos sutartys, kurių paramos suma sudaro 99,62 mln. Lt, iš jų per ataskaitinį ketvirtį pasirašytos 82 paramos sutartys, kurių paramos suma sudaro 43,3 mln. Lt. Daugiausia paramos sutarčių (122) pasirašyta pagal priemonę „Kaimo turizmo veiklos skatinimas“, kurių paramos suma sudaro – 48,47 mln. Lt.

Lėšų išmokėjimas. Pagal III kryptį nuo Programos įgyvendinimo pradžios iki ataskaitinio ketvirčio pabaigos išmokėta 14,15 mln. Lt

Programos IV krypties įgyvendinimas

Paraiškų surinkimas. Pagal Programos IV krypties priemones nuo Programos įgyvendinimo pradžios iki ataskaitinio ketvirčio pabaigos pateikta 113 paraiškų, kuriose prašoma paramos suma yra 468,54 mln. Lt. Daugiausia paraiškų gauta pagal priemonę „Parama VVG veiklai, įgūdžių igijimui“ – 59 paraiškos, prašoma paramos suma – 12,38 mln. Lt. Pagal priemonę „Vietos plėtros strategijų įgyvendinimas“ surinktos visos vietos veiklos grupių (VVG) paraiškos, t. y. 51.

Sutarčių pasirašymas. Pagal IV krypties priemones nuo Programos įgyvendinimo pradžios iki ataskaitinio ketvirčio pabaigos pasirašyta 91 paramos sutartis, kurioje paramos suma – 401,54 mln. Lt. Per ataskaitinį ketvirtį pagal IV krypties priemones buvo pasirašyta 15 paramos sutarčių, kurių paramos suma – 58,24 mln. Lt.

Lėšų išmokėjimas. Pagal IV kryptį nuo Programos įgyvendinimo pradžios iki III ketvirčio pabaigos išmokėta 22,08 mln. Lt.

Žemės ūkio ministerijos veiksmai siekiant efektyviai panaudoti ES lėšas

Siekiant efektyviau įsisavinti ES paramą ir atsižvelgus į realų lėšų poreikį 2010 m. III ketvirtį atlikta Programos įgyvendinimo stebėsenos komiteto narių apklausa raštu, kurioje pasiūlyta persikirstyti lėšas tarp I krypties priemonių, padidinant finansavimą priemonei „Jaunųjų ūkininkų įsikūrimas“. Atsižvelgus į I-III ketvirčiuose atliktų stebėsenos komiteto narių apklausų rezultatus, buvo paruoštas ir Europos Komisijai pateiktas 6-asis Programos pakeitimo pasiūlymas, kuriame persikirstomos lėšos tarp Programos priemonių, padidinant paramos lėšas priemonėms „Profesinis mokymas ir informavimo veikla“ ir „Jaunųjų ūkininkų įsikūrimas“ bei priemonės „Žemės ūkio ir miškininkystės plėtra ir pritaikymo infrastruktūra“ vandentvarkos projektams ir tradicinių amatų centrų įsikūrimui pagal priemonę „Kaimo atnaujinimas ir plėtra“.

ŽUVININKYSTĖ

Žuvininkystės administravimas. Žuvininkystės politikos formavimo ir sektoriaus valstybinio valdymo funkcijas atlieka Žemės ūkio ministerija, kurioje nuo 2010 m. sausio 1 d. buvo įsteigtas atskiras Žuvininkystės departamentas. Nuo 2010 m. balandžio 1 d. Lietuvos valstybinis žuvininkystės tyrimų centras (toliau – LVŽŽTC) ir Laukystos žuvų veislynas buvo prijungti prie Žuvininkystės departamento prie Lietuvos Respublikos žemės ūkio ministerijos (Lietuvos

Respublikos žemės ūkio ministro 2009 m. lapkričio 11 d. įsakymas Nr. 3D-864 „Dėl Žuvininkystės departamento prie Lietuvos Respublikos žemės ūkio ministerijos, Lietuvos valstybinio žuvivaisos ir žuvininkystės tyrimų centro ir Laukystos žuvų veislyno reorganizavimo sąlygų ir reorganizavimo komisijos sudėties patvirtinimo“ (Žin., 2009, Nr. 136-5950), kurio pavadinimas Lietuvos Respublikos žemės ūkio ministro 2010 m. kovo 24 d. įsakymu Nr. 3D-259 „Dėl Žuvininkystės tarnybos prie Lietuvos Respublikos žemės ūkio ministerijos pavadinimo ir nuostatų patvirtinimo“ (Žin., 2010, Nr. 35-1676) pakeistas į Žuvininkystės tarnybą prie Lietuvos Respublikos žemės ūkio ministerijos (toliau – Žuvininkystės tarnyba). Po reorganizavimo Žuvininkystės tarnyba perėmė visas LVŽŽTC ir Laukystos žuvų veislyno teises ir pareigas. Žuvininkystės tarnyba vykdo Lietuvos žuvininkystės politikos, pagrįstos Europos Sąjungos bendrosios žuvininkystės politikos principais, įgyvendinimo, žuvų išteklių išsaugojimo ir atkūrimo, jų naudojimo kontrolės jūrų vandenyse vykdymo, taikomųjų žuvininkystės srities tyrimų organizavimo funkcijas. Žuvininkystės kontrolės jūrų vandenyse funkcijas atlieka Žuvininkystės tarnybos žuvininkystės kontrolės pareigūnai.

Žvejyba Baltijos jūroje. Žvejybos kvotos priklauso nuo bendrų ES ir Rusijai leistinių sugauti Baltijos jūroje žuvų kiekių. Menkių, strimelių, Baltijos šprotų ir lašių sugavimai Baltijos jūroje griežtai limituojami. Saugant menkių išteklius, šių žuvų sugavimų kvotos Baltijos jūroje nuo 1999 m. buvo kasmet mažinamos, tačiau 2009 m. ir 2010 m. dėl atsikuriančių menkių išteklių jų kvotos buvo padidintos.

Lietuvai skirtos žvejybos kvotos Baltijos jūroje

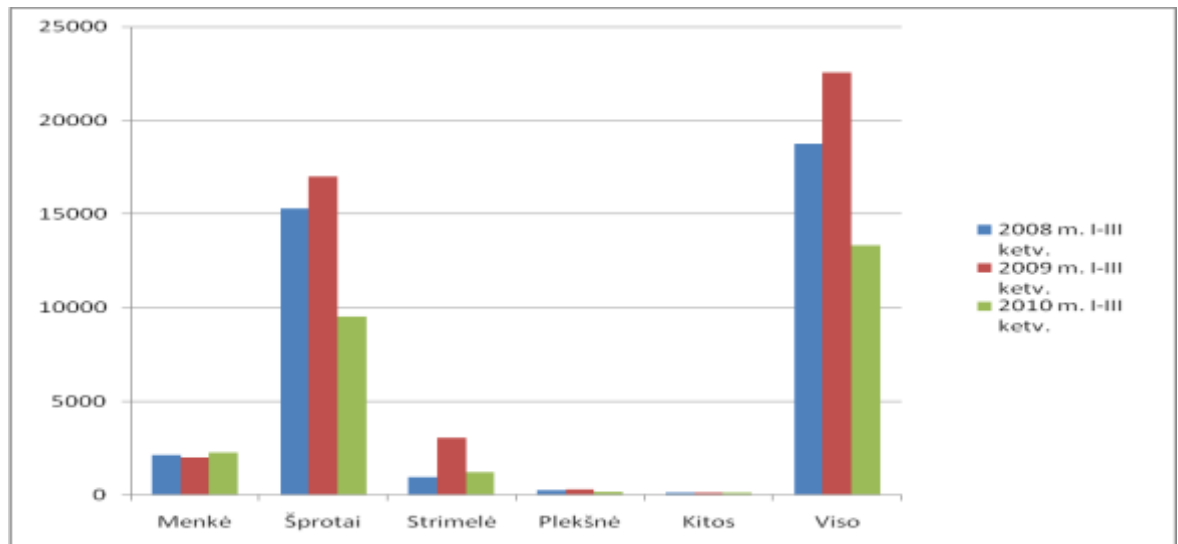
Žuvų rūšys	2009 m. kvota, t	2010 m. kvota, t	Pokytis 2010 m. palyginti su 2009 m., +, -, t
Menkės	2 892	3 300	+408
Strimelės	4 192	3 689	-503
Baltijos šprotai	20 015	19 015	-1 000
Lašišos*	4799	4 559	-240

* Lašių kvotos nurodytos vienetais. Šaltinis. Žuvininkystės tarnyba.

Po apsikeitimų su kitomis ES valstybėmis narėmis Lietuvai 2010 m. skirta Baltijos šprotų kvota tapo 17 015 t, kadangi 2000 t šprotų buvo pakeista į 2000 t tobių Šiaurės jūroje kvotą.

Per 2010 m. tris ketvirčius Lietuvos žvejybos įmonės Baltijos jūroje (įskaitant priekrantę) sugavo 13 317 t įvairių rūšių žuvų. Tai yra mažiausias, palyginti su 2008 m. ir 2009 m. sugavimais, per tris metų ketvirčius sugautas žuvų kiekis. Per devynis šių metų mėnesius buvo šiek tiek daugiau sugauta menkių, tačiau žymiai mažiau šprotų, strimelių, plekšnių. Pagrindinę žvejybos laimikio Baltijos jūroje dalį sudarė: 9 521 t Baltijos šprotų, 1 225 t strimelių, 2 282 t menkių ir 184 t plekšnių.

Lietuvos žvejybos įmonių žuvų sugavimai Baltijos jūroje 2008–2010 m. sausio–rugsėjo mėn., t



Šaltinis. Žuvininkystės tarnyba.

Žvejyba vidaus vandenyse. Pagal Aplinkos ministerijos 2010 m. nustatytą žuvų sugavimo limitą Kuršių mariose leista sužvejoti 480 t karšių, 120 t sterkų bei 300 t stintų. Iš viso 2010 m. per sausio–rugsėjo mėn. Kuršių mariose sužvejota 654,7 t įvairių rūšių žuvų. Pagrindinę laimikio dalį sudarė karšiai (240,6 t), kuojos (192,1 t), sterkai (51,3 t), perpelės (38 t), žiobriai (33,2 t), ešeriai (26,3 t) ir plakiai (25,2 t). Karšių žvejybos kvota panaudota 50,1 proc., sterkų – 42,8 proc. 2010 m. devynių mėnesių žuvų sugavimus Kuršių mariose, palyginti su 2009 m. to paties laikotarpio sugavimais, šiais metais žuvų sugavimai Kuršių mariose buvo didesni 109 t.

Nemuno žemupyje per šį laikotarpį sužvejota 158,8 t žuvų, pagrindinę sugavimų dalį sudarė stintos (141,9 t). Kauno mariose 2010 m. leista sugauti 155 t žuvų, iš jų 14 t karšių. Iš viso Kauno mariose 2010 m. per devynis mėnesius sugauta 59 t įvairių rūšių žuvų. Pagrindinę laimikio dalį sudarė kuojos (31,8 t) ir plakiai (18,4 t). Aplinkos ministerijos nustatytas 2010 m. žvejybos ežeruose (40 ežerų, kurių plotas 20639,8 ha) limitas – 99 t. Taip pat 47 ežeruose leidžiama specializuota seliavų ir stintelių žvejyba. 2010 m. per devynis mėn. ežeruose sugauta 30 t įvairių rūšių žuvų, kurių pagrindinę dalį sudarė stintelės (9,7 t) ir seliavos (9 t). Ungurių vidaus vandens telkiniuose sugauta 5,5 t. Iš viso vidaus vandens telkiniuose per 2010 m. tris ketvirčius sužvejota 919,3 t įvairių rūšių žuvų.

Akvakultūra. Tvenkinių akvakultūros žuvų auginimo rezultatams daro įtaką gamtinės sąlygos. 2009–2010 m. žiemojimo periodo gamtinės sąlygos buvo gana sudėtingos. Todėl dalyje ūkių pavasarį po žiemojimo gautos žemos įveisimo medžiagos išėigos. 2010 m. pavasarį po žiemojimo karpių metinukų išėiga pagal vienetus buvo 69 proc., karpių dvimečių – 79 proc. Į ganyklinius ir antrų metų auginimo tvenkinius suleista 2,2 mln. karpių dvimečių ir 7,1 mln. karpių metinukų, taip pat 223 t kitų vertingų žuvų – augalėdžių, lydekų, lynų, karosų, peledžių, sterkų. Tvenkinių įveisimo rodikliai 2010 m. pavasarį turėtų sąlygoti ne mažesnę kaip 2009 m. prekinės tvenkinių produkcijos derlių. Tačiau galutinius rezultatus nulemia liepos–rugsėjo mėn. gamtinės sąlygos ir atlikti žuvų auginimo darbai.

Gegužės mėn. buvo vykdomas karpių nerštas ir ikrių inkubacija. Į pirmų metų auginimo tvenkinius suleista 67,4 mln. vnt. karpių lervučių bei 8,4 mln. vnt. iš Baltarusijos ir Lenkijos atsivežtų augalėdžių žuvų lervučių.

Iki 2010 m. spalio 1 d. akvakultūros įmonės realizavo 1 500 t prekių žuvų. Į Latviją ir Lenkiją eksportuota 317 t. Panašūs rodikliai buvo ir 2009 m. per devynis mėn. Šiuo metu vyksta intensyvus prekių žuvų eksportas į Lenkiją.

Lietuvos Respublikos žemės ūkio ministro 2010 m. vasario 18 d. įsakymu Nr. 3D-133 buvo patvirtinta pirmoji savarankiška lietuviškų žuvų veislė „Šilavoto karpis“. Tai ilgalaikio veislinio – selekcinio darbo, vykdyto Prienų r. Šilavoto karpinių žuvų veislyne, rezultatas. Pastovūs šių karpių eksterjero, vislumo ir produktyvumo rodikliai rodo gerą prisitaikymą vietinėms sąlygoms. Paruoštos karpių reproduktorių vertinimo taisyklės.

2010 m. toliau buvo diegiami pažangūs žuvų auginimo uždaroje recirkuliacinėse sistemose metodai. „Drevernės kooperatinė bendrovė“ ir „Tarptautinis akvakultūros centras“ pradėjo įgyvendinti projektą „Perspektyvių žuvininkystės produktų gamybos metodų diegimas, sukuriant praktinio mokymo ir konsultacijų centrą“. Čia rengiami seminarai apie naujų žuvų auginimo technologijų diegimą, o norintieji mokomi, kaip montuoti žuvų auginimo įrenginius ir juos eksploatuoti.

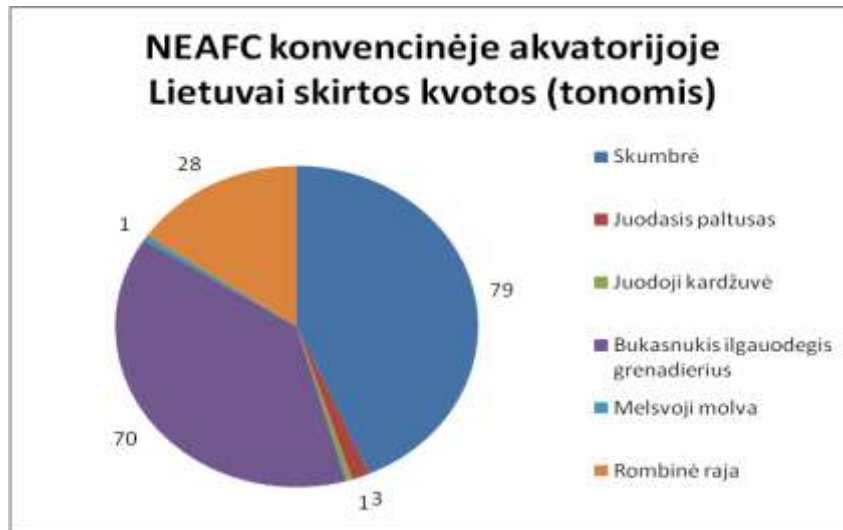
2010 m. balandžio mėn. 13 d. Utenos r. įvyko tarptautinė konferencija „Akvakultūros plėtra. Naujų žuvų rūšių auginimo perspektyvos ir šiuolaikinių technologijų taikymas“.

Žvejyba tolimuosiuose žvejybos rajonuose. Pagrindiniai Lietuvos Respublikos žvejybos laivų tolimojo plaukiojimo žvejybos rajonai – Mauritanijos Islamo Respublikos ir Maroko Karalystės išskirtinių ekonominių zonų vandenys, Pietų Ramusis vandenynas (už pakrančių valstybių išskirtinių ekonominių zonų ribų), kuriame steigiama nauja Regioninė žvejybos pietų Ramiajame vandenyne valdymo organizacija, Žvejybos Šiaurės Vakarų Atlante organizacijos (NAFO) ir Žvejybos Šiaurės Rytų Atlante komisijos (NEAFC) reguliuojamos akvatorijos.

2010 m. sausio–rugsėjo mėn. Mauritanijos Islamo Respublikos išskirtinės ekonominės zonos vandenyse žvejojo 7 Lietuvos Respublikos žvejybos laivai, sugauta 79 196 t žuvų (daugiausia sardinelių, stauridžių, sardinių ir afrikinių skumbrių).

Maroko Karalystės išskirtinėje ekonominėje zonoje Lietuvai 2010 m. skirta 15 520 t pelaginių žuvų žvejybos kvota. Per ataskaitinį laikotarpį sugauta 12 480 t žuvų.

2010 m. NAFO reguliuojamoje akvatorijoje Lietuvai skirtos 289 krevečių žvejybos dienos 3M kvadrato, 334 t krevečių 3L kvadrato, 61 t menkių 3 M kvadrato, 2 234 t jūros ešerių 1F, 3K kvadratuose ir 2 parajonyje, 1571 t jūros ešerių 3 M kvadrato, 173 t jūros ešerių L ir N kvadratuose, 128 t kalmarų 3 ir 4 parajoniuose, 22,6 t juodųjų (Grenlandijos) paltusų LMNO kvadratuose ir 106 t rombinių rajų 3 LNO kvadratuose. NAFO reguliuojamoje akvatorijoje per 2010 m. sausio–rugsėjo mėn. Lietuvos laivai sugavo 487 t įvairių žuvų.



2010 m. NEAFC konvencinėje akvatorijoje Lietuvai skirta 79 t skumbrių, 3 t juodųjų (Grenlandijos) paltusų, 1 t juodųjų kalavijų, 70 t bukasnukių ilgauodegių grenadierius, 1 t melsvųjų molvų ir 28 t rombinių rajų. Po keitimų kvotomis su kitomis ES valstybėmis narėmis 2010 m. sausio–rugsėjo mėn. NEAFC konvencinėje akvatorijoje Lietuvos laivai sugavo 3 161 t įvairių žuvų.

2010 m. Svalbardo žvejybos rajone Lietuvai skirtos 647 krevečių žvejybos dienos, sugauta 356 t krevečių.

2010 m. Pietų Ramiojo vandenyno žvejybos rajone skirta 37 998 t Peru stauridžių kvota. Šiame žvejybos rajone per 2010 metų sausio–rugsėjo mėn. sugauta 10 296 t žuvų (daugiausia stauridžių ir skumbrių).

Pirminis žuvininkystės produktų pardavimas ir supirkimas. Pagal ES bendrosios žuvininkystės politikos nuostatas pirminio žuvininkystės produktų pardavimo metu vykdoma žuvų išteklių naudojimo apskaitos ir kontrolės pakopa leidžia geriau kontroliuoti žuvų išteklių panaudojimą. Pirminiai žuvininkystės produktų supirkėjai Žuvininkystės tarnyboje buvo pradėti registruoti 2005 m. Per 2010 m. 9 mėn. Žuvininkystės tarnyboje įregistruoti 32 ir išregistruotas 1 pirminis žuvininkystės produktų supirkėjas. Iš viso iki 2010 m. rugsėjo 30 d. Lietuvos Respublikoje buvo įregistruota 280 pirminių žuvininkystės produktų supirkėjų. Pirminio supirkimo ir pardavimo metu Lietuvos Respublikoje dažniausiai parduodamos Lietuvos žvejybos įmonių sugautos ir Klaipėdos uoste iškrautos žuvys. Dalis žvejybos įmonių (ypač žvejojančių tolimuosiuose žvejybos rajonuose) sugautas žuvis iškrauna ir parduoda ne Lietuvos Respublikoje.

Per šių metų 9 mėnesius Lietuvoje iš laivų, kurių ilgis didesnis kaip 8 m, iškrauta ir pateikta pirminiam pardavimui 2151 t menkių (perskaičiavus į gyvą svorį), 130,6 t plešnių, 269,4 t strimelių, 23,1 t šprotų.

Žuvų perdirbimo pramonė. Dauguma žuvų perdirbimo įmonių žaliavas importuoja, o didžiąją dalį pagamintų žuvų produktų eksportuoja. 2009 m. pabaigoje Lietuvoje buvo 42 žuvų perdirbimo įmonės, iš kurių visos turi sertifikatus produkcijai tiekti į Europos Sąjungą, 6 įmonės turi leidimus prekiauti savo pagaminta produkcija Rusijos rinkose.

2010 m. pirmąjį pusmetį Lietuvos žuvų perdirbimo įmonės pagamino daugiau kaip 38 tūkst. t žuvininkystės produktų už beveik 355 mln. Lt. Daugiausia pagaminta žuvų gaminių (surimi produktų), sūdytų, rūkytų ir vytintų žuvų ir žuvų filė. Pagrindinės perdirbamos žuvų rūšys – silkės, lašišos, menkės, skumbrės, kitos jūrinės žuvys.

Užsienio prekyba. 2010 m. pirmąjį pusmetį Lietuva iš viso eksportavo 44,48 tūkst. t žuvų produktų už 409,4 mln. Lt ir importavo 49,15 tūkst. tonų – už 369,7 tūkst. Lt. Daugiausiai iš Lietuvos eksportuota surimi gaminių ir kitų paruoštų žuvų produktų – 15 tūkst. t. Daugiausia žuvininkystės produktų (pagal vertę) – už 150 mln. Lt eksportuota į Vokietiją.

Žuvininkystės kontrolė. Žuvininkystės tarnyba valdo integruotą žuvininkystės duomenų informacinę sistemą (IŽDIS) – žuvų sugavimų, iškrovimų, pirminių pardavimų, žvejybos kvotų ir leidimų, žvejybos laivų bei įmonių patikrinimų, žvejybos pažeidimų registravimo ir analizės kompiuterizuotą informacinę sistemą, vykdo jos priežiūrą ir administravimą bei atlieka programinės įrangos, skirtos žvejybos laivų veiklai registruoti, tobulinimą pagal Europos Sąjungos reikalavimus. IŽDIS prisideda prie efektyvesnės žuvininkystės kontrolės, nes ji leidžia kaupti ir analizuoti informaciją apie žuvų sugavimus, iškrovimus ir pirminius pardavimus, taip pat apie žvejybos laivus, jų technines charakteristikas ir žvejybos pažeidimus, generuoti įvairias Europos Komisijai ir kitoms organizacijoms teikiamas ataskaitas, taip pat yra integruota su palydovinio ryšio žvejybos laivų stebėjimo sistema ir Žvejojančių jūrų vandenyse laivų duomenų sistema, kuri yra Bendrijos žvejybos laivyno registro sudedamoji dalis.

2009 m. atliktas tarptautinis viešasis elektroninių žvejybos žurnalų sistemos pirkimo konkursas ir įsigyta sistemos programinė įranga. 2010 m. ši sistema buvo ruošiama integracijai su kitomis Žuvininkystės tarnybos naudojamomis informacinėmis sistemomis – IŽDIS ir LSS.

Žuvininkystės tarnyba tapo VI „Klaipėdos valstybinio jūrų uosto direkcija“ įdiegtos Krovinių ir prekių, gabenamų per Klaipėdos uostą, informacinės sistemos (KIPIS) vartotoja. Šios sistemos pagalba žvejybos kontrolės pareigūnai efektyviau vykdys trečiųjų šalių žvejybos laivų kontrolę Klaipėdos uoste.

2010 m. per 9 mėn. Klaipėdos valstybiniame jūrų uoste laivai, žvejojantys atviroje Baltijos jūroje, žuvis iškrovė 333 kartus (267 – iškrauta menkių, 66 – iškrauta kitų žuvų ir grįžta be žuvų). Patikrinta 115, t. y. 37 proc., iškrovimų (109 – menkių iškrovimai, 6 – kitų žuvų iškrovimai ir grįžimai be žuvų). Taip pat patikrinti 2 žuvų iškrovimai (iškrauta 3070 t žuvų) iš Komorų Sąjungos laivų, žvejojusių Atlanto vandenyne, bei 2 Danijos laivai. Baltijos jūroje atlikta 50 reidų, kurių metu buvo patikrinta 65 laivai. Atlikta 32 žvejybos kontrolės reidai Baltijos jūros pakrantėje, kurių metu patikrintos 26 žvejybos įmonės. Kartu su kitomis kontroliuojančiomis institucijomis atlikti 2 reidai žuvininkystės produktų prekybos vietose. Taip pat atlikta 8 žuvų partijų, pateiktų pirminiam pirkimui – pardavimui žuvininkystės produktų aukcione, patikrinimai, kurių metu patikrinta 85 t (iš 2132 t, pateiktų pardavimui), t. y. 4 proc. visų pateiktų pardavimui, menkių. Surašyta 25 administracinių teisės pažeidimų protokolai ir paskirta 14 500 Lt baudų, apskaičiuota 388 640 Lt žala žuvų ištekliams, padaryta dėl vienos įmonės atlikto pažeidimo. Žymiai padidėjo aptinkamų nelegalių tinklų Baltijos jūros priekrantėje kiekis. 2010 m. per 9 mėn. iš jūros buvo pašalinta 8 660 metrų nelegalių tinklų.

Per 2010 m. 9 mėnesius žuvininkystės kontrolės pareigūnai 8 kartus dalyvavo tarptautinėse žvejybos Baltijos jūroje kontrolės operacijose, vadovavo dviem operacijoms. Operacijų metu žvejybos kontrolės pareigūnai taip pat dalyvavo jungtinėse žvejybos inspektorių grupėse kitose šalyse: Danijos uoste Renne – 1 pareigūnas (patikrinti 22 Danijos, Vokietijos ir Lietuvos laivai) ir Lenkijos uoste Wladislawowo – 2 pareigūnai (patikrinti 36 Lenkijos ir Latvijos laivai).

Šiais metais pradėta bendradarbiauti su Lietuvos karinėmis oro pajėgomis. Per 9 šių metų mėnesius atlikti 8 reidai, kurių metu iš sraigtasparnio buvo stebimi Lietuvos ekonominėje zonoje

žvejojantys laivai.

2010 m. Lietuva dalyvavo trijose tarptautinėse inspektavimo misijose – vienoje misijoje NEAFC ir dviejose NAFO reguliuojamose akvatorijose. NEAFC reguliuojamoje akvatorijoje Lietuvos žuvininkystės kontrolės pareigūnai vykdė inspekcijas su Prancūzijos pakrančių apsaugos laivu „Malabar“. NAFO reguliuojamoje akvatorijoje Lietuvos žuvininkystės kontrolės pareigūnai vykdė inspekcijas su Europos Komisijos nuomojamu inspekcinio laivu „Jean Charcot“ ir su Kanados pakrančių apsaugos laivu „L. J. COWLEJ“. Per šias tris inspektavimo misijas iš viso buvo patikrinta 18 žvejobinių laivų.

Europos Sąjungos parama. Per 2010 m. I–III ketvirtį buvo paskelbta 16 kvietimų teikti paraiškas paramai iš Europos žuvininkystės fondo gauti, iš viso gautos 33 paramos paraiškos.

2010 m. per 9 mėnesius įvyko 8 Lietuvos žuvininkystės sektoriaus 2007–2013 metų veiksmų programos priemonių projektų atrankos komiteto posėdžiai, kurių metu buvo pristatyti 55 projektai, iš kurių 14 projektų įgyvendinti nutarta skirti paramą už 31 718,3 tūkst. Lt, iš jų 23 788,7 tūkst. Lt Europos žuvininkystės fondo dalis (toliau – EŽF) ir 7 929,6 tūkst. Lt bendrojo finansavimo lėšos. Likusios paraiškos pripažintos netinkamomis arba grąžintos Nacionalinei mokėjimo agentūrai prie Žemės ūkio ministerijos pakartotinai vertinti, arba pareiškėjai paprašė jas išregistruoti ir pan.

2010 m. įvyko Lietuvos žuvininkystės sektoriaus 2007–2013 metų veiksmų programos įgyvendinimo stebėsenos komiteto posėdis, kurio metu buvo pritarta Lietuvos žuvininkystės sektoriaus 2007–2013 metų veiksmų programos įgyvendinimo 2009 m. ataskaitai.

Per šį laikotarpį įvyko Lietuvos žuvininkystės sektoriaus 2007–2013 metų veiksmų programos įgyvendinimo valdymo komiteto, sudaryto Lietuvos Respublikos žemės ūkio ministro 2006 m. rugsėjo 1 d. įsakymu Nr. 3D-354 (Žin., 2006, Nr. 95-3750; 2010, Nr. 35-1672), posėdis, kurio metu buvo aptarti EŽF įgyvendinimo probleminiai klausimai, pristatyti įgyvendinimo taisyklių pakeitimų projektai ir kiti klausimai.
